

= ACUSE =

San Luis Potosí, S.L.P., 02 de octubre 2024
Oficio No. **UTMSLP/DAF/145/2024**
Asunto: **Entrega de Estados Financieros.**

C.P. LENNYS BEATRIZ FLORES DÍAZ
ENCARGADA DE LA DIRECCIÓN DE CONTABILIDAD GUBERNAMENTAL
SECRETARÍA DE FINANZAS DEL ESTADO DE SAN LUIS POTOSÍ
PRESENTE.-

Por este medio, me permito enviar a usted, los estados financieros, contables y presupuestales, correspondientes al **mes de septiembre del 2024**, de la Universidad Tecnológica Metropolitana de San Luis Potosí, de acuerdo a lo siguiente:

Información Contable:

- Estado de Actividades (comparativo)
- Estado de Situación Financiera (comparativo)
- Estado de Variación en la Hacienda Pública
- Estado de Cambios en la Situación Financiera
- Estado de Flujos de Efectivo (comparativo)
- Notas a los Estados Financieros
- Estado Analítico del Activo
- Estado Analítico de la Deuda y Otros Pasivos



Información Presupuestaria:

- Estado Analítico de los Ingresos
- Estado Analítico del ejercicio del Presupuesto de Egresos en Clasificación Administrativa. En sus tres Formatos
- Estado Analítico del ejercicio del Presupuesto de Egresos en Clasificación Económica (por Tipo de Gasto)
- Estado Analítico del ejercicio del Presupuesto de Egresos en Clasificación por Objeto de Gasto (Capítulo y Concepto)
- Estado Analítico del ejercicio del Presupuesto de Egresos por Clasificación Funcional
- Estado Analítico del ejercicio del Presupuesto de Egresos por Fuente de Financiamiento

Información Programática:

- Gasto por Categoría Programática
- Programas y Proyectos de inversión

Estados Financieros de la Ley de Disciplina Financiera (trimestralmente y comparativos al cierre del ejercicio anterior)


- Formato 1 Estado de situación financiera detallado - LDF
- Formato 2 Informe Analítico de la Deuda Pública y Otros Pasivos - LDF
- Formato 3 Informe Analítico de Obligaciones Diferentes de Financiamientos - LDF
- Formato 4 Balance Presupuestario - LFD
- Formato 5 Estado Analítico de Ingresos Detallado – LFD
- Formato 6 a) Estado Analítico del Ejercicio del Presupuesto de Egresos Detallado - LDF (Clasificación por Objeto del Gasto)
- Formato 6 b) Estado Analítico del Ejercicio del Presupuesto de Egresos Detallado - LDF (Clasificación Administrativa)
- Formato 6 c) Estado Analítico del Ejercicio del Presupuesto de Egresos Detallado - LDF (Clasificación Funcional)
- Formato 6 d) Estado Analítico del Ejercicio del Presupuesto de Egresos Detallado - LDF (Clasificación de Servicios Personales por Categoría)
- Formato 7 c) Resultado de Ingresos – LDF
- Formato 7 c) Resultados de egresos – LDF
- Formato 8 Informe sobre Estudios Actuariales – LDF
- Guía de Cumplimiento de la Ley de Disciplina Financiera de las Entidades Federativas y Municipios

Agradeciendo de antemano sus finas atenciones me despido enviándole un cordial saludo.

ATENTAMENTE


RAQUEL GASCA DE LA CRUZ
ENCARGADA DEL DESPACHO DE LA DIRECCIÓN
DE ADMINISTRACIÓN Y FINANZAS

"2024, Año del Bicentenario del Congreso Constituyente del Estado de San Luis Potosí."


Elabora
Elva Janeth Hernández Martínez

C.c.p.
Dra. Gloria Edith Palacios Almón, Directora de Educación Media Superior y Superior- Para su conocimiento y atención.



UNIVERSIDAD TECNOLÓGICA METROPOLITANA DE SAN LUIS POTOSÍ
Estado de Actividades
Del 1 de Enero al 30 de Septiembre de 2024
(Cifras en Pesos)

Concepto	2024	2023
INGRESOS Y OTROS BENEFICIOS		
Ingresos de Gestión	1,572,409	2,050,788
Impuestos	0	0
Cuotas y Aportaciones de Seguridad Social	0	0
Contribuciones de Mejoras	0	0
Derechos	0	0
Productos	0	0
Aprovechamientos	0	0
Ingresos por Venta de Bienes y Prestación de Servicios	1,572,409	2,050,788
Participaciones, Aportaciones, Convenios, Incentivos Derivados de la Colaboración Fiscal, Fondos Distintos de Aportaciones, Transferencias, Asignaciones, Subsidios y Subvenciones, y Pensiones y Jubilaciones	10,696,714	9,523,480
Participaciones, Aportaciones, Convenios, Incentivos Derivados de la Colaboración Fiscal y Fondos Distintos de Aportaciones	10,696,714	9,523,480
Transferencias, Asignaciones, Subsidios y Subvenciones, y Pensiones y Jubilaciones	0	0
Otros Ingresos y Beneficios	189,165	189,471
Ingresos Financieros	189,164	189,471
Incremento por Variación de Inventarios	0	0
Disminución del Exceso de Estimaciones por Pérdida o Deterioro u Obsolescencia	0	0
Disminución del Exceso de Provisiones	0	0
Otros Ingresos y Beneficios Varios	1	0
Total de Ingresos y Otros Beneficios	12,458,287	11,763,740
GASTOS Y OTRAS PÉRDIDAS		
Gastos de Funcionamiento	8,446,612	8,292,210
Servicios Personales	6,549,394	6,168,889
Materiales y Suministros	349,618	369,423
Servicios Generales	1,547,600	1,753,898
Transferencias, Asignaciones, Subsidios y Otras Ayudas	0	0
Transferencias Internas y Asignaciones al Sector Público	0	0
Transferencias al Resto del Sector Público	0	0
Subsidios y Subvenciones	0	0
Ayudas Sociales	0	0
Pensiones y Jubilaciones	0	0
Transferencias a Fideicomisos, Mandatos y Contratos Análogos	0	0
Transferencias a la Seguridad Social	0	0
Donativos	0	0
Transferencias al Exterior	0	0
Participaciones y Aportaciones	0	0
Participaciones	0	0
Aportaciones	0	0
Convenios	0	0
Intereses, Comisiones y Otros Gastos de la Deuda Pública	0	0
Intereses de la Deuda Pública	0	0
Comisiones de la Deuda Pública	0	0
Gastos de la Deuda Pública	0	0
Costo por Coberturas	0	0
Apoyos Financieros	0	0
Otros Gastos y Pérdidas Extraordinarias	0	60
Estimaciones, Depreciaciones, Deterioros, Obsolescencia y Amortizaciones	0	60
Provisiones	0	0
Disminución de Inventarios	0	0
Otros Gastos	0	0
Inversión Pública	0	0
Inversión Pública no Capitalizable	0	0
Total de Gastos y Otras Pérdidas	8,446,612	8,292,270
Resultados del Ejercicio (Ahorro/Desahorro)	4,011,675	3,471,470

Bajo protesta de decir verdad declaramos que los Estados Financieros y sus notas, son razonablemente correctos y son responsabilidad del emisor.

RAQUEL BASCO DE LA CRUZ
ENCARGADA DESPACHO AREA ADMINISTRACION Y FINANZAS.

LIC. VANIA JAZMINO SOLANO
FISCAL




UNIVERSIDAD TECNOLÓGICA METROPOLITANA DE SAN LUIS POTOSÍ
Estado de Situación Financiera
Al 30 de Septiembre de 2024
(Cifras en Pesos)

Concepto	2024	2023	Concepto	2024	2023
ACTIVO			PASIVO		
Activo Circulante			Activo Circulante		
Efectivo y Equivalentes	8,885,674	7,493,805	Cuentas por Pagar a Corto Plazo	390,937	357,262
Derechos a Recibir Efectivo o Equivalentes	19,765	854,200	Documentos por Pagar a Corto Plazo	0	0
Derechos a Recibir Bienes o Servicios	5,075	5,075	Porción a Corto Plazo de la Deuda Pública a Largo Plazo	0	0
Inventarios	0	0	Títulos y Valores a Corto Plazo	0	0
Almacenes	4,355	4,355	Pasivos Diferidos a Corto Plazo	2,212	0
Estimación por Pérdida o Deterioro de Activos Circulantes	0	0	Fondos y Bienes de Terceros en Garantía y/o Administración a Corto Plazo	0	0
Otros Activos Circulantes	0	0	Provisiones a Corto Plazo	0	0
Total de Activos Circulantes	8,914,869	8,357,435	Otros Pasivos a Corto Plazo	0	0
Activo No Circulante			Total de Pasivos Circulantes	393,149	357,262
Inversiones Financieras a Largo Plazo	0	0	Pasivo No Circulante		
Derechos a Recibir Efectivo o Equivalentes a Largo Plazo	69,310,267	69,310,267	Cuentas por Pagar a Largo Plazo	0	0
Bienes Inmuebles, Infraestructura y Construcciones en Proceso	15,633,497	15,524,297	Documentos por Pagar a Largo Plazo	0	0
Activos Intangibles	113,879	113,879	Deuda Pública a Largo Plazo	0	0
Depreciación, Deterioro y Amortización Acumulada de Bienes	-1,690,968	-1,690,244	Pasivos Diferidos a Largo Plazo	0	0
Activos Diferidos	32,712	32,712	Fondos y Bienes de Terceros en Garantía y/o en Administración a Largo Plazo	0	0
Estimación por Pérdida o Deterioro de Activos no Circulantes	0	0	Provisiones a Largo Plazo	0	0
Otros Activos no Circulantes	0	0	Total de Pasivos No Circulantes	0	0
Total de Activos No Circulantes	83,359,387	83,290,912	Total del Pasivo	393,149	357,262
Total del Activo	92,314,256	91,648,346	HACIENDA PÚBLICA/PATRIMONIO		
			Hacienda Pública/Patrimonio Contribuido	70,869,050	70,869,050
			Aportaciones	0	0
			Donaciones de Capital	70,869,050	70,869,050
			Actualización de la Hacienda Pública /Patrimonio	0	0
			Hacienda Pública/Patrimonio Generado	21,052,057	20,422,034
			Resultados del Ejercicio (Ahorro/Desahorro)	4,011,675	3,471,470
			Resultados de Ejercicios Anteriores	17,894,829	16,950,564
			Revalúos	0	0
			Reservas	0	0
			Rectificaciones de Resultados de Ejercicios Anteriores	-854,448	0
			Exceso o Insuficiencia en la Actualización de la Hacienda Pública/Patrimonio	0	0
			Resultado por Posición Monetaria	0	0
			Resultado por Tenencia de Activos no Monetarios	0	0
			Total Hacienda Pública/Patrimonio	91,321,106	91,291,084
			Total del Pasivo y Hacienda Pública /Patrimonio	92,314,256	91,648,346

Bajo protesta de decir verdad declaramos que los Estados Financieros y sus datos son razonablemente correctos y son responsabilidad del emisor.



RAQUEL GARCÍA DE LA CRUZ
ENCARGADA DESPACHO AREA ADMINISTRACION Y FINANZAS.



L.C. VANIA MORENO SALGADO
RECTORA

UNIVERSIDAD TECNOLÓGICA METROPOLITANA DE SAN LUIS POTOSÍ
Estado de Variación en la Hacienda Pública
Del 1 de Enero al 30 de Septiembre de 2024
(Cifras en Pesos)

Concepto	Hacienda Pública / Patrimonio Contribuido	Hacienda Pública / Patrimonio Generado de Ejercicios Anteriores	Hacienda Pública / Patrimonio Generado del Ejercicio	Exceso o Insuficiencia en la Actualización de la Hacienda Pública / Patrimonio	TOTAL
Hacienda Pública/ Patrimonio Contribuido Neto de 2023	70,869,050				70,869,050
Aportaciones	0	0	0	0	0
Donaciones de Capital	70,869,050	0	0	0	70,869,050
Actualización de la Hacienda Pública/Patrimonio	0	0	0	0	0
Hacienda Pública/Patrimonio Generado Neto de 2023		16,950,564	3,471,470		20,422,034
Resultados del Ejercicio (Ahorro/Desahorro)	0	0	3,471,470	0	3,471,470
Resultados de Ejercicios Anteriores	0	16,950,564	0	0	16,950,564
Revalúos	0	0	0	0	0
Reservas	0	0	0	0	0
Rectificaciones de Resultados de Ejercicios Anteriores	0	0	0	0	0
Exceso o Insuficiencia en la Actualización de la Hacienda Pública/Patrimonio Neto de 2023				0	0
Resultado por Posición Monetaria	0	0	0	0	0
Resultado por Tenencia de Activos no Monetarios	0	0	0	0	0
Hacienda Pública/Patrimonio Neto Final de 2023	70,869,050	16,950,564	3,471,470	0	91,291,084
Cambios en la Hacienda Pública/Patrimonio Contribuido Neto de 2024	0				0
Aportaciones	0	0	0	0	0
Donaciones de Capital	0	0	0	0	0
Actualización de la Hacienda Pública/Patrimonio	0	0	0	0	0
Variaciones de la Hacienda Pública/Patrimonio Generado Neto de 2024		944,265	-314,242		630,023
Resultados del Ejercicio (Ahorro/Desahorro)	0	0	4,011,675	0	4,011,675
Resultados de Ejercicios Anteriores	0	944,265	-3,471,470	0	-2,527,205
Revalúos	0	0	0	0	0
Reservas	0	0	0	0	0
Rectificaciones de Resultados de Ejercicios Anteriores	0	0	-854,448	0	-854,448
Cambios en el Exceso o Insuficiencia en la Actualización de la Hacienda Pública/Patrimonio Neto de 2024				0	0
Resultado por Posición Monetaria	0	0	0	0	0
Resultado por Tenencia de Activos no Monetarios	0	0	0	0	0
Hacienda Pública/Patrimonio Neto Final de 2024	70,869,050	17,894,829	3,157,228	0	91,921,106

Bajo protesta de decir verdad declaramos que los Estados Financieros y sus notas, son razonablemente correctos y son responsabilidad del emisor.

RAQUEL GASCA DE LA CRUZ
ENCARGADA DESPACHO AREA ADMINISTRACION Y FINANZAS.

LIC. VANIA MORENO ROMANO
RECTORA

UNIVERSIDAD TECNOLÓGICA METROPOLITANA DE SAN LUIS POTOSÍ
Estado de Cambios en la Situación Financiera
Del 1 de Enero al 30 de Septiembre de 2024
(Cifras en Pesos)

Concepto	Origen	Aplicación
ACTIVO	835,159	1,501,069
Activo Circulante	834,435	1,391,869
Efectivo y Equivalentes	0	1,391,869
Derechos a Recibir Efectivo o Equivalentes	834,435	0
Derechos a Recibir Bienes o Servicios	0	0
Inventarios	0	0
Almacenes	0	0
Estimación por Pérdida o Deterioro de Activos Circulantes	0	0
Otros Activos Circulantes	0	0
Activo No Circulante	724	109,199
Inversiones Financieras a Largo Plazo	0	0
Derechos a Recibir Efectivo o Equivalentes a Largo Plazo	0	0
Bienes Inmuebles, Infraestructura y Construcciones en Proceso	0	0
Bienes Muebles	0	109,199
Activos Intangibles	0	0
Depreciación, Deterioro y Amortización Acumulada de Bienes	724	0
Activos Diferidos	0	0
Estimación por Pérdida o Deterioro de Activos no Circulantes	0	0
Otros Activos no Circulantes	0	0
PASIVO	35,887	0
Pasivo Circulante	35,887	0
Cuentas por Pagar a Corto Plazo	33,675	0
Documentos por Pagar a Corto Plazo	0	0
Porción a Corto Plazo de la Deuda Pública a Largo Plazo	0	0
Títulos y Valores a Corto Plazo	0	0
Pasivos Diferidos a Corto Plazo	2,212	0
Fondos y Bienes de Terceros en Garantía y/o Administración a Corto Plazo	0	0
Provisiones a Corto Plazo	0	0
Otros Pasivos a Corto Plazo	0	0
Pasivo No Circulante	0	0
Cuentas por Pagar a Largo Plazo	0	0
Documentos por Pagar a Largo Plazo	0	0
Deuda Pública a Largo Plazo	0	0
Pasivos Diferidos a Largo Plazo	0	0
Fondos y Bienes de Terceros en Garantía y/o en Administración a Largo Plazo	0	0
Provisiones a Largo Plazo	0	0
HACIENDA PÚBLICA/PATRIMONIO	1,484,470	854,448
Hacienda Pública/Patrimonio Contribuido	0	0
Aportaciones	0	0
Donaciones de Capital	0	0
Actualización de la Hacienda Pública/Patrimonio	0	0
Hacienda Pública/Patrimonio Generado	1,484,470	854,448
Resultados del Ejercicio (Ahorro/Desahorro)	540,205	0
Resultados de Ejercicios Anteriores	944,265	0
Revalúos	0	0
Reservas	0	0
Rectificaciones de Resultados de Ejercicios Anteriores	0	854,448
Exceso o Insuficiencia en la Actualización de la Hacienda Pública/Patrimonio	0	0
Resultado por Posición Monetaria	0	0
Resultado por Tenencia de Activos no Monetarios	0	0

Bajo protesta de decir verdad declaramos que los Estados Financieros y sus notas, son razonablemente correctos y son responsabilidad del emisor.

RAQUEL GASCA DE LA CRUZ
ENCARGADA DESPACHO AREA ADMINISTRACION Y FINANZAS.

LIC. VANIA MORENO SERRANO
RECTORA

UNIVERSIDAD TECNOLÓGICA METROPOLITANA DE SAN LUIS POTOSÍ
Estado de Flujos de Efectivo
Del 1 de Enero al 30 de Septiembre de 2024
(Cifras en Pesos)

Concepto	2024	2023
Flujos de Efectivo de las Actividades de Operación		
Origen	12,458,286	11,763,740
Impuestos	0	0
Cuotas y Aportaciones de Seguridad Social	0	0
Contribuciones de Mejoras	0	0
Derechos	0	0
Productos	0	0
Aprovechamientos	0	0
Ingresos por Venta de Bienes y Prestación de Servicios	1,761,572	2,240,259
Participaciones, Aportaciones, Convenios, Incentivos Derivados de la Colaboración Fiscal y Fondos Distintos de Aportaciones	10,696,714	9,523,480
Transferencias, Asignaciones, Subsidios y Subvenciones, y Pensiones y Jubilaciones	0	0
Otros Orígenes de Operación	0	0
Aplicación	8,503,910	8,380,390
Servicios Personales	6,549,394	6,168,889
Materiales y Suministros	349,618	369,423
Servicios Generales	1,547,574	1,753,891
Transferencias Internas y Asignaciones al Sector Público	0	0
Transferencias al Resto del Sector Público	0	0
Subsidios y Subvenciones	0	0
Ayudas Sociales	0	0
Pensiones y Jubilaciones	0	0
Transferencias a Fideicomisos, Mandatos y Contratos Análogos	0	0
Transferencias a la Seguridad Social	0	0
Donativos	0	0
Transferencias al Exterior	0	0
Participaciones	0	0
Aportaciones	0	0
Convenios	0	0
Otras Aplicaciones de Operación	57,324	88,187
Flujos Netos de Efectivo por Actividades de Operación	3,954,376	3,383,350
Flujos de Efectivo de las Actividades de Inversión		
Origen	0	0
Bienes Inmuebles, Infraestructura y Construcciones en Proceso	0	0
Bienes Muebles	0	0
Otros Orígenes de Inversión	0	0
Aplicación	45,399	444,582
Bienes Inmuebles, Infraestructura y Construcciones en Proceso	0	0
Bienes Muebles	45,399	444,582
Otras Aplicaciones de Inversión	0	0
Flujos Netos de Efectivo por Actividades de Inversión	-45,399	-444,582
Flujos de Efectivo de las Actividades de Financiamiento		
Origen	0	0
Endeudamiento Neto	0	0
Interno	0	0
Externo	0	0
Otros Orígenes de Financiamiento	0	0
Aplicación	0	0
Servicios de la Deuda	0	0
Interno	0	0
Externo	0	0
Otras Aplicaciones de Financiamiento	0	0
Flujos Netos de Efectivo por Actividades de Financiamiento	0	0
Incremento/Disminución Neta en el Efectivo y Equivalentes al Efectivo	3,908,977	2,938,768
Efectivo y Equivalentes al Efectivo al Inicio del Ejercicio	4,976,697	4,555,037
Efectivo y Equivalentes al Efectivo al Final del Ejercicio	8,885,674	7,493,805

Bajo protesta de decir verdad declaramos que los Estados Financieros y sus notas, son razonablemente correctos y son responsabilidad del emisor.

 RAQUEL GASCA DE LA CRUZ
 ENCARGADA DESPACHO AREA ADMINISTRACION Y FINANZAS.

 LIC. VANIA MORENO SOLANO
 RECTORA

UNIVERSIDAD TECNOLÓGICA METROPOLITANA DE SAN LUIS POTOSÍ
NOTAS A LOS ESTADOS FINANCIEROS
30 DE SEPTIEMBRE DEL 2024

Con el propósito de dar cumplimiento a los artículos 46 y 49 de la Ley General de Contabilidad Gubernamental, los entes públicos deberán acompañar notas a los estados financieros cuyos rubros así lo requieran teniendo presente los postulados de revelación suficiente e importancia relativa con la finalidad, que la información sea de mayor utilidad para los usuarios.

A continuación se presentan los tres tipos de notas que acompañan a los estados, a saber:

- a) Notas de desglose;
- b) Notas de memoria (cuentas de orden), y
- c) Notas de gestión administrativa.

a) NOTAS DE DESGLOSE

I) NOTAS AL ESTADO DE SITUACIÓN FINANCIERA

Activo

Efectivo y Equivalentes

- 1. Se informará acerca de los fondos con afectación específica, el tipo y monto de los mismos; de las inversiones financieras se revelará su tipo y monto, su clasificación en corto y largo plazo separando aquéllas que su vencimiento sea menor a 3 meses.


A continuación se relacionan las cuentas que integran el rubro de efectivo y equivalentes:

Concepto	2024
EFFECTIVO	\$.00
BANCOS/TESORERÍA	\$ 6,746,223.80
INVERSIONES TEMPORALES (HASTA 3 MESES)	\$ 2,088,904.69
FONDOS CON AFECTACIÓN ESPECÍFICA	\$.00
DEPÓSITOS DE FONDOS DE TERCEROS EN GARANTÍA Y/O ADMINISTRACIÓN	\$ 50,545.60
Suma	\$ 8,885,674.09

Bancos/

Representa el monto de efectivo disponible propiedad de ENTE/INSTITUTO, en instituciones bancarias, su importe se integra por:

Banco	Importe
RECURSOS PROPIOS	\$ 1,798,380.03
RECURSOS FEDERALES	\$ 3,009,169.41
RECURSOS ESTATALES	\$ 1,938,674.36
Suma \$	6,746,223.80




UNIVERSIDAD TECNOLÓGICA METROPOLITANA DE SAN LUIS POTOSÍ
NOTAS A LOS ESTADOS FINANCIEROS
30 DE SEPTIEMBRE DEL 2024

Inversiones Temporales

Representa el monto de efectivo invertido por **EMTE/INSTITUTO**, la cual se efectúa a plazos que van de inversión a la vista hasta 90 días, su importe se integra por:

Banco	Importe
INVERSIONES RECURSOS PROPIOS	\$ 2,088,904.69
INVERSIONES RECURSOS FEDERALES	\$.00
INVERSIONES RECURSOS ESTATALES	\$.00
Suma \$	2,088,904.69

Fondos con Afectación Específica

Representan el monto de los fondos con afectación específica que deben financiar determinados gastos o actividades.

Banco	Importe
RECURSOS ESTATALES	\$.00
Suma \$	-

Derechos a recibir Efectivo y Equivalentes y Bienes o Servicios a Recibir

2. *Por tipo de contribución se informará el monto que se encuentre pendiente de cobro y por recuperar de hasta cinco ejercicios anteriores, asimismo se deberán considerar los montos sujetos a algún tipo de juicio con una antigüedad mayor a la señalada y la factibilidad de cobro.*


Concepto	2024	2023
CUENTAS POR COBRAR A CORTO PLAZO	\$ 6.93	
DEUDORES DIVERSOS POR COBRAR A CORTO PLAZO	\$ 9,999.96	
OTROS DERECHOS A RECIBIR EFECTIVO O EQUIVALENTES A CORTO PLAZO	\$ 9,758.44	
Suma \$	19,765.33	

Las Cuentas por Cobrar a Corto Plazo se integran por:

Concepto	2024	2023
CUOTAS ITEP	\$.00	#DIV/0!
CUOTAS SMART	\$.00	#DIV/0!
Suma \$	-	#DIV/0!

Deudores Diversos por Cobrar a Corto Plazo

Representa el monto de los derechos de cobro a favor del ente público por gastos por comprobar, principalmente relacionados con viáticos.



UNIVERSIDAD TECNOLÓGICA METROPOLITANA DE SAN LUIS POTOSÍ
NOTAS A LOS ESTADOS FINANCIEROS
30 DE SEPTIEMBRE DEL 2024

Otros Derechos a recibir Efectivo y Equivalentes a Corto Plazo

Representan los derechos de cobro originados en el desarrollo de las actividades del ente público, de los cuales se espera recibir una contraprestación representada en recursos, bienes o servicios; en un plazo menor o igual a doce meses, no incluidos en las cuentas anteriores,

3. Se elaborará, de manera agrupada, los derechos a recibir efectivo y equivalentes, y bienes o servicios a recibir, (excepto cuentas por cobrar de contribuciones o fideicomisos que se encuentran dentro de inversiones financieras, participaciones y aportaciones de capital) en una desagregación por su vencimiento en días a 90, 180, menor o igual a 365 y mayor a 365. Adicionalmente, se informará de las características cualitativas relevantes que le afecten a estas cuentas.

Bienes Disponibles para su Transformación o Consumo (inventarios)

4. Se clasificarán como bienes disponibles, para su transformación aquellos que se encuentren dentro de la cuenta inventarios. Esta nota aplica para aquellos entes públicos que realicen algún proceso de transformación y/o elaboración de bienes.

En la nota se informará del sistema de costo y método de valuación aplicados a los inventarios, así como la conveniencia de su aplicación dada la naturaleza de los mismos. Adicionalmente, se revelará el impacto en la información financiera por cambios en el método o sistema.

5. De la cuenta Almacén se informará acerca del método de valuación, así como la conveniencia de su aplicación. Adicionalmente, se revelará el impacto en la información financiera por cambios en el método.

Inversiones Financieras

6. De la cuenta Inversiones financieras, que considera los fideicomisos, se informará de éstos los recursos asignados por tipo y monto, y características significativas que tengan o puedan tener alguna incidencia en las mismas.

7. Se informará de las inversiones financieras, los saldos de las participaciones y aportaciones de capital.

Bienes Muebles, Inmuebles e Intangibles

8. Se informará de manera agrupada por cuenta, los rubros de Bienes Muebles e Inmuebles, el monto de la depreciación del ejercicio y la acumulada, el método de depreciación, tasas aplicadas y los criterios de aplicación de los mismos. Asimismo, se informará de las características significativas del estado en que se encuentren los activos.

9. Se informará de manera agrupada por cuenta, los rubros de activos intangibles y diferidos, su monto y naturaleza, amortización del ejercicio, amortización acumulada, tasa y método aplicados.

Bienes Inmuebles, Infraestructura y Construcciones en Proceso

Se integra de la siguiente manera:

Concepto	2024
EDIFICIOS NO HABITACIONALES	\$ 68,121,013.98
CONSTRUCCIONES EN PROCESO EN BIENES PROPIOS	\$ 1,189,252.85
Subtotal BIENES INMUEBLES, INFRAESTRUCTURA Y CONSTRUCCIONES EN PROCESO	69,310,266.83



UNIVERSIDAD TECNOLÓGICA METROPOLITANA DE SAN LUIS POTOSÍ
NOTAS A LOS ESTADOS FINANCIEROS
30 DE SEPTIEMBRE DEL 2024

Bienes Muebles, Intangibles y Depreciaciones

Se integran de la siguiente manera:

Concepto	2024
MOBILIARIO Y EQUIPO DE ADMINISTRACIÓN	\$ 4,640,190.62
MOBILIARIO Y EQUIPO EDUCACIONAL Y RECREATIVO	\$ 10,401,807.98
VEHÍCULOS Y EQUIPO DE TRANSPORTE	\$ 365,400.00
MAQUINARIA, OTROS EQUIPOS Y HERRAMIENTAS	\$ 226,097.95
Subtotal BIENES MUEBLES \$	15,633,496.55
SOFTWARE	\$ 59,769.36
LICENCIAS	\$ 54,109.87
Subtotal ACTIVOS INTANGIBLES \$	113,879.23
DEPRECIACIÓN, DETERIORO Y AMORTIZACIÓN ACUMULADA DE BIENES	\$ 1,690,968.04
Subtotal DEPRECIACIÓN, DETERIORO Y AMORTIZACIÓN ACUMULADA DE BIENES \$	1,690,968.04
ACTIVOS DIFERIDOS	\$ 32,712.00
Subtotal ACTIVOS DIFERIDOS \$	32,712.00
Activo Diferido	Suma \$
	14,089,119.74

Se integran de la siguiente manera:

Concepto	2024
Estimaciones y Deterioros	\$.00

10. Se informarán los criterios utilizados para la determinación de las estimaciones, por ejemplo: estimación de cuentas incobrables, estimación de inventarios, deterioro de activos biológicos y cualquier otra que aplique.

Otros Activos

11. De las cuentas de otros activos se informará por tipo circulante o no circulante, los montos totales asociados y sus características cualitativas significativas que les impacten financieramente.

Pasivo

1. Se elaborará una relación de las cuentas y documentos por pagar en una desagregación por su vencimiento en días a 90, 180, menor o igual a 365 y mayor a 365. Asimismo, se informará sobre la factibilidad del pago de dichos pasivos.

2. Se informará de manera agrupada los recursos localizados en Fondos de Bienes de Terceros en Administración y/o en Garantía a corto y largo plazo, así como la naturaleza de dichos recursos y sus características cualitativas significativas que les afecten o pudieran afectarles financieramente.

3. Se informará de las cuentas de los pasivos diferidos y otros, su tipo, monto y naturaleza, así como las características significativas que les impacten o pudieran impactarles financieramente.

UNIVERSIDAD TECNOLÓGICA METROPOLITANA DE SAN LUIS POTOSÍ
NOTAS A LOS ESTADOS FINANCIEROS
30 DE SEPTIEMBRE DEL 2024

Este género se compone de dos grupos, el Pasivo Circulante y el Pasivo No Circulante, en éstos inciden pasivos derivados de operaciones por servicios personales, cuentas por pagar por operaciones presupuestarias devengadas y contabilizadas al 30 de septiembre del ejercicio correspondiente; pasivos por obligaciones laborales, a continuación se presenta la integración del pasivo:

Concepto	2024
PASIVO CIRCULANTE	\$ 393,149.24
PASIVO NO CIRCULANTE	\$.00
Suma de Pasivo \$	393,149.24

Pasivo Circulante

Destacan entre las principales partidas del Pasivo Circulante las siguientes:

Concepto	Importe
SERVICIOS PERSONALES POR PAGAR A CORTO PLAZO	\$ 34,777.11
RETENCIONES Y CONTRIBUCIONES POR PAGAR A CORTO PLAZO	\$ 266,752.55
INGRESOS POR CLASIFICAR	\$.00
PROVEEDORES POR PAGAR A CORTO PLAZO	\$ 26,959.38
OTRAS CUENTAS POR PAGAR A CORTO PLAZO	\$ 62,448.20
Suma PASIVO CIRCULANTE \$	390,937.24

Servicios Personales por Pagar a Corto Plazo

El importe de esta cuenta esta constituido principalmente por: Aportaciones de Seguridad Social (patronal), mismas que se pagan en los meses de octubre y noviembre; Prima Vacacional, cuyo importe se paga en diciembre;

Aginaldo cuyo importe se pagará en el mes de noviembre.

Retenciones por Pagar a Corto Plazo

El importe de esta cuenta esta constituido principalmente por: Retenciones de ISR por Sueldos y Salarios, Honorarios y por Arrendamiento, mismo que se pagan en el mes de octubre; retenciones derivadas de aportaciones de seguridad social (Trabajadores) mismas que se liquidan en el mes de octubre.

Ingresos por Clasificar a Corto Plazo

Representa los recursos depositados de **ENTE/INSTITUTO**, pendientes de clasificar según los conceptos del Clasificador por Rubros de Ingresos.

Proveedores por Pagar a Corto Plazo

Representa los adeudos con proveedores derivados de operaciones de **ENTE/INSTITUTO**, con vencimiento menor o igual a doce meses.




UNIVERSIDAD TECNOLÓGICA METROPOLITANA DE SAN LUIS POTOSI
NOTAS A LOS ESTADOS FINANCIEROS
30 DE SEPTIEMBRE DEL 2024

Pasivo No Circulante

Destacan entre las principales partidas del Pasivo No Circulante las siguientes:

Concepto	2024
PROVISIÓN PARA CONTINGENCIAS A LARGO PLAZO	\$.00
Suma de Pasivos a Largo Plazo \$	\$.00

II) NOTAS AL ESTADO DE ACTIVIDADES

Ingresos de Gestión

- De los rubros de impuestos, contribuciones de mejoras, derechos, productos, aprovechamientos, participaciones y aportaciones, y transferencias, subsidios, otras ayudas y asignaciones, se informarán los montos totales de cada clase (tercer nivel del Clasificador por Rubro de Ingresos), así como de cualquier característica significativa.

- Se informará, de manera agrupada, el tipo, monto y naturaleza de la cuenta de otros ingresos, asimismo se informará de sus características significativas.

Concepto	Importe
INGRESOS POR CUOTAS ALUMNOS	\$ 1,369,480.50
CENTRO DE IDIOMAS	\$ 130,050.00
INGRESOS EJERCICIO ANTERIOR	\$.00
INGRESOS POR PREINSCRIPCIÓN	\$ 68,790.00
ESTADIAS	\$.00
SERVICIOS TECNOLÓGICOS	\$ 3,640.00
CONVENIOS ESTATALES	1,571,960.50
CONVENIOS ESTATALES	\$ 5,348,357.00
	\$ 5,348,357.00
	10,696,714.00
INTERESES GANADOS DE VALORES, CRÉDITOS, BONOS Y OTROS (R.P.)	\$ 88,991.15
INTERESES GANADOS DE VALORES, CRÉDITOS, BONOS Y OTROS (R.F.)	\$ 99,031.42
INTERESES GANADOS DE VALORES, CRÉDITOS, BONOS Y OTROS (R.E.)	\$ 1,141.26
OTROS INGRESOS Y BENEFICIOS VARIOS (IP)	189,163.83
	\$.80
	0.80
Subtotal Ingresos por Venta de Bienes y Servicios \$	\$
Subtotal Convenios \$	\$
Subtotal Productos Financieros \$	\$
Subtotal Otros \$	\$
Suma \$	12,457,839.13

Gastos y Otras Pérdidas:

- Explicar aquellas cuentas de gastos de funcionamiento, transferencias, subsidios y otras ayudas, participaciones y aportaciones, otros gastos y pérdidas extraordinarias, así como los ingresos y gastos extraordinarios, que en lo individual representen el 10% o más del total de los gastos.




UNIVERSIDAD TECNOLÓGICA METROPOLITANA DE SAN LUIS POTOSI
NOTAS A LOS ESTADOS FINANCIEROS
30 DE SEPTIEMBRE DEL 2024

Concepto	Importe
GASTOS DE FUNCIONAMIENTO	\$ 8,446,611.68
TRANSFERENCIAS, ASIGNACIONES, SUBSIDIOS Y OTRAS AYUDAS	\$.00
PARTICIPACIONES Y APORTACIONES	\$.00
INTERESES, COMISIONES Y OTROS GASTOS DE LA DEUDA PÚBLICA	\$.00
OTROS GASTOS Y PÉRDIDAS EXTRAORDINARIAS	\$.00
Suma de GASTOS Y OTRAS PÉRDIDAS	\$ 8,446,611.68

A su vez se presentan aquellos rubros que en forma individual representan el 8.0% o más del total de los gastos:

Concepto	Importe	%
REMUNERACIONES AL PERSONAL DE CARÁCTER PERMANENTE	\$ 4,596,071.06	54%
SERVICIOS PROFESIONALES, CIENTÍFICOS Y TÉCNICOS Y OTROS SERVICIOS	\$ 453,045.86	5%
SEGURIDAD SOCIAL	\$ 1,226,902.79	15%

III) NOTAS AL ESTADO DE VARIACIÓN EN LA HACIENDA PÚBLICA

1. Se informará de manera agrupada, acerca de las modificaciones al patrimonio contribuido por tipo, naturaleza y monto.
2. Se informará de manera agrupada, acerca del monto y procedencia de los recursos que modifican al patrimonio generado.

En el periodo que se informa no hubo variaciones al Patrimonio Contribuido
En el periodo que se informa el patrimonio generado, procede de la recepción de las aportaciones ordinarias tanto por las entidades federativas y la Secretaría de Hacienda y Crédito Público, así como por la recepción de aportaciones extraordinarias tanto de entidades federativas y municipios.

IV) NOTAS AL ESTADO DE FLUJOS DE EFECTIVO

Efectivo y equivalentes

1. El análisis de los saldos inicial y final que figuran en la última parte del Estado de Flujo de Efectivo en la cuenta de efectivo y equivalentes es como sigue:

Concepto	2024
EFFECTIVO	\$.00
BANCOS/TESORERÍA	\$ 6,746,223.80
INVERSIONES TEMPORALES (HASTA 3 MESES)	\$ 2,088,904.69
FONDOS CON AFECTACIÓN ESPECÍFICA	\$.00
Total de EFECTIVO Y EQUIVALENTES	\$ 8,835,128.49

2. Detallar las adquisiciones de bienes muebles e inmuebles con su monto global y, en su caso, el porcentaje de estas adquisiciones que fueron realizadas mediante subsidios de capital del sector central. Adicionalmente, revelar el importe de los pagos que durante el periodo se hicieron por la compra de los elementos citados.

3. Conciliación de los Flujos de Efectivo Netos de las Actividades de Operación y la cuenta de Ahorro/Desahorro antes de Rubros Extraordinarios.

UNIVERSIDAD TECNOLÓGICA METROPOLITANA DE SAN LUIS POTOSÍ
NOTAS A LOS ESTADOS FINANCIEROS
30 DE SEPTIEMBRE DEL 2024

2023

2024

Ahorro/Desahorro antes de rubros Extraordinarios
Movimientos de partidas (o rubros) que no afectan al efectivo.

Depreciación
Amortización
Incrementos en las provisiones
Incremento en inversiones producido por revaluación
Ganancia/pérdida en venta de propiedad, planta y equipo
Incremento en cuentas por cobrar
Partidas extraordinarias

Las cuentas que aparecen en el cuadro anterior no son exhaustivas y tienen como finalidad ejemplificar el formato que se sugiere para elaborar la nota.

V) CONCILIACIÓN ENTRE LOS INGRESOS PRESUPUESTARIOS Y CONTABLES, ASÍ COMO ENTRE LOS EGRESOS PRESUPUESTARIOS Y LOS GASTOS CONTABLES

La conciliación se presentará atendiendo a lo dispuesto por el Acuerdo por el que se emite el formato de conciliación entre los ingresos presupuestarios y contables, así como entre los egresos presupuestarios y los gastos contables.

b) NOTAS DE MEMORIA (CUENTAS DE ORDEN)

Las cuentas de orden se utilizan para registrar movimientos de valores que no afecten o modifiquen el balance del ente contable, sin embargo, su incorporación en libros es necesaria con fines de recordatorio contable, de control y en general sobre los aspectos administrativos, o bien, para consignar sus derechos o responsabilidades contingentes que puedan, o no, presentarse en el futuro.

Las cuentas que se manejan para efectos de estas Notas son las siguientes:

Cuentas de Orden Contables y Presupuestarias:

Contables:

- Valores
- Emisión de obligaciones
- Avales y garantías
- Juicios
- Contratos para Inversión Mediante Proyectos para Prestación de Servicios (PPS) y Similares
- Bienes concesionados o en comodato

Concepto	Importe
VALORES	\$.00
EMISIÓN DE OBLIGACIONES	\$.00
AVALES Y GARANTÍAS	\$.00
JUICIOS	\$.00
INVERSIÓN MEDIANTE PROYECTOS PARA PRESTACIÓN DE SERVICIOS (PPS) Y SIMILARES	\$.00
BIENES CONCESIONADOS O EN COMODATO	\$.00
	\$.00

Suma CUENTAS DE ORDEN CONTABLES \$



UNIVERSIDAD TECNOLÓGICA METROPOLITANA DE SAN LUIS POTOSI NOTAS A LOS ESTADOS FINANCIEROS 30 DE SEPTIEMBRE DEL 2024

Presupuestarias:

Cuentas de ingresos
Cuentas de egresos

Se informará, de manera agrupada, en las Notas a los Estados Financieros las cuentas de orden contables y cuentas de orden presupuestario:

1. Los valores en custodia de instrumentos, prestados a formadores de mercado e instrumentos de crédito recibidos en garantía de los formadores de mercado u otros.
2. Por tipo de emisión de instrumento: monto, tasa y vencimiento.
3. Los contratos firmados de construcciones por tipo de contrato.

c) NOTAS DE GESTIÓN ADMINISTRATIVA

1. Introducción

Los Estados Financieros de los entes públicos, proveen de información financiera a los principales usuarios de la misma, al Congreso y a los ciudadanos.

El objetivo del presente documento es la revelación del contexto y de los aspectos económicos-financieros más relevantes que influyeron en las decisiones del período, y que deberán ser considerados en la elaboración de los estados de esta manera, se informa y explica la respuesta del gobierno a las condiciones relacionadas con la información financiera de cada periodo de gestión; además, de exponer aquellas políticas que podrían afectar la toma de decisiones en periodos posteriores.

2. Panorama Económico y Financiero

Se informará sobre las principales condiciones económico-financieras bajo las cuales el ente público estuvo operando; y las cuales influyeron en la toma de decisiones de la administración; tanto a nivel local como federal.

3. Autorización e Historia

Se informará sobre:

- a) Fecha de creación del ente.
- b) Principales cambios en su estructura.

4. Organización y Objeto Social

Se informará sobre:

- a) Objeto social.
- b) Principal actividad.
- c) Ejercicio fiscal.
- d) Régimen jurídico.
- e) Consideraciones fiscales del ente: revelar el tipo de contribuciones que esté obligado a pagar o retener.
- f) Estructura organizacional básica.
- g) Fideicomisos, mandatos y análogos de los cuales es fideicomitente o fideicomisario.

UNIVERSIDAD TECNOLÓGICA METROPOLITANA DE SAN LUIS POTOSI

NOTAS A LOS ESTADOS FINANCIEROS

30 DE SEPTIEMBRE DEL 2024

5. Bases de Preparación de los Estados Financieros

Se informará sobre:

- a) Si se ha observado la normatividad emitida por el CONAC y las disposiciones legales aplicables.
- b) La normatividad aplicada para el reconocimiento, valuación y revelación de los diferentes rubros de la información financiera, así como las bases de medición utilizadas para la elaboración de los estados financieros;
- c) Postulados básicos.
- d) Normatividad supletoria. En caso de emplear varios grupos de normatividades (normatividades supletorias), deberá realizar la justificación razonable correspondiente, su alineación con los PBCG y a las características cualitativas asociadas descritas en el MCGG (documentos publicados en el Diario Oficial de la Federación, agosto 2009).
- e) Para las entidades que por primera vez estén implementando la base devengado de acuerdo a la Ley de Contabilidad, deberán:
 - Revelar las nuevas políticas de reconocimiento;
 - Su plan de implementación;
 - Revelar los cambios en las políticas, la clasificación y medición de las mismas, así como su impacto en la información financiera, y
 - Presentar los últimos estados financieros con la normatividad anteriormente utilizada con las nuevas políticas para fines de comparación en la transición a la base devengado.

6. Políticas de Contabilidad Significativas

Se informará sobre:

- a) Actualización: se informará del método utilizado para la actualización del valor de los activos, pasivos y Hacienda Pública/Patrimonio y las razones de dicha elección. Así como informar de la desconexión o reconexión inflacionaria.
- b) Informar sobre la realización de operaciones en el extranjero y de sus efectos en la información financiera gubernamental.
- c) Método de valuación de la inversión en acciones de Compañías subsidiarias no consolidadas y asociadas.
- d) Sistema y método de valuación de inventarios y costo de la venta.
- e) Beneficios a empleados: revelar el cálculo de la reserva actuarial, valor presente de los ingresos esperados comparado con el valor presente de la estimación de gastos tanto de los beneficiarios actuales como futuros.
- f) Provisiones: objetivo de su creación, monto y plazo.
- g) Reservas: objetivo de su creación, monto y plazo.
- h) Cambios en políticas contables y corrección de errores junto con la revelación de los efectos que se tendrá en la información financiera del ente público, ya sea retrospectivos o prospectivos.

7. Posición en Moneda Extranjera y Protección por Riesgo Cambiario

Se informará sobre:

- a) Activos en moneda extranjera.
- b) Pasivos en moneda extranjera.
- c) Posición en moneda extranjera.
- d) Tipo de cambio.
- e) Equivalente en moneda nacional.

Lo anterior, por cada tipo de moneda extranjera que se encuentre en los rubros de activo y pasivo.

Adicionalmente, se informará sobre los métodos de protección de riesgo por variaciones en el tipo de cambio.



UNIVERSIDAD TECNOLÓGICA METROPOLITANA DE SAN LUIS POTOSÍ
NOTAS A LOS ESTADOS FINANCIEROS
30 DE SEPTIEMBRE DEL 2024

8. Reporte Analítico del Activo

Debe mostrar la siguiente información:

- a) Vida útil o porcentajes de depreciación, deterioro o amortización utilizados en los diferentes tipos de activos.
- b) Cambios en el porcentaje de depreciación o valor residual de los activos.
- c) Importe de los gastos capitalizados en el ejercicio, tanto financieros como de investigación y desarrollo.
- d) Riesgos por tipo de cambio o tipo de interés de las inversiones financieras.
- e) Valor activado en el ejercicio de los bienes construidos por la entidad.
- f) Otras circunstancias de carácter significativo que afecten el activo, tales como bienes en garantía, señalados en embargos, litigios, títulos de inversiones entregados en garantías, baja significativa del valor de inversiones financieras, etc.
- g) Desmantelamiento de Activos, procedimientos, implicaciones, efectos contables.
- h) Administración de activos; planeación con el objetivo de que el ente los utilice de manera más efectiva.

Adicionalmente, se deben incluir las explicaciones de las principales variaciones en el activo, en cuadros comparativos como sigue:

- a) Inversiones en valores.
- b) Patrimonio de Organismos descentralizados de Control Presupuestario Indirecto.
- c) Inversiones en empresas de participación mayoritaria.
- d) Inversiones en empresas de participación minoritaria.
- e) Patrimonio de organismos descentralizados de control presupuestario directo, según corresponda.

9. Fideicomisos, Mandatos y Análogos

Se deberá informar:

- a) Por ramo administrativo que los reporta.
- b) Enlistar los de mayor monto de disponibilidad, relacionando aquéllos que conforman el 80% de las disponibilidades.

10. Reporte de la Recaudación

- a) Análisis del comportamiento de la recaudación correspondiente al ente público o cualquier tipo de ingreso, de forma separada los ingresos locales de los federales.
- b) Proyección de la recaudación e ingresos en el mediano plazo.

11. Información sobre la Deuda y el Reporte Analítico de la Deuda

- a) Utilizar al menos los siguientes indicadores: deuda respecto al PIB y deuda respecto a la recaudación tomando, como mínimo, un periodo igual o menor a 5 años.
- b) Información de manera agrupada por tipo de valor gubernamental o instrumento financiero en la que se consideren intereses, comisiones, tasa, perfil de vencimiento y otros gastos de la deuda.

12. Calificaciones otorgadas

Informar, tanto del ente público como cualquier transacción realizada, que haya sido sujeta a una calificación crediticia.

13. Proceso de Mejora

Se informará de:

- a) Principales Políticas de control interno.
- b) Medidas de desempeño financiero, metas y alcance.



UNIVERSIDAD TECNOLÓGICA METROPOLITANA DE SAN LUIS POTOSI
NOTAS A LOS ESTADOS FINANCIEROS
30 DE SEPTIEMBRE DEL 2024

14. Información por Segmentos

Cuando se considere necesario se podrá revelar la información financiera de manera segmentada debido a la diversidad de las actividades y operaciones que realizan los entes públicos, ya que la misma proporciona consecuentemente, esta información contribuye al análisis más preciso de la situación financiera, grados y fuentes de riesgo y crecimiento potencial de negocio.

15. Eventos Posteriores al Cierre

El ente público informará el efecto en sus estados financieros de aquellos hechos ocurridos en el periodo posterior al que informa, que proporcionan mayor evidencia sobre eventos que le afectan económicamente y que no se conocen a la fecha de cierre.

16. Partes Relacionadas

Se debe establecer por escrito que no existen partes relacionadas que pudieran ejercer influencia significativa sobre la toma de decisiones financieras y operativas.


17. Responsabilidad Sobre la Presentación Razonable de la Información Contable

La Información Contable deberá estar firmada en cada página de la misma e incluir al final la siguiente leyenda: "Bajo protesta de decir verdad declaramos que los Estados Financieros y sus notas, son razonablemente

"Bajo protesta de decir verdad declaramos que los Estados Financieros y sus notas, son razonablemente correctos y son responsabilidad del emisor".

ELABORÓ

RAQUEL GASCA DE LA CRUZ
ENCARGADA DEL DESPACHO DE

AUTORIZO

LIC. VANINA MORENO SOLANO
RECTORA

La diferencia entre el ingreso presupuestal y los egresos presupuestales que se logran visualizar en los reportes antes realizados; tales como:

*Reportes presupuestales de Egresos

Se deriva del sobrante del recurso del año 2023 por la cantidad de \$4'878,661.54 pesos, mismo que será ejercido en el año 2024, por lo que, al filtrar por año, sale una diferencia del recurso autorizado.

Además, es importante resaltar que existe una diferencia entre el presupuesto de ingresos autorizado por el Congreso del Estado, mismo que fue publicado en el Periódico Oficial del Estado y el presupuesto de ingresos autorizado en el "Convenio Específico para la Asignación de Recursos Financieros para la Operación y Seguimiento al Servicio Educativo de las Universidades del Subsistema Tecnológico del Estado de San Luis Potosí, para el Ejercicio Fiscal 2024":

Congreso del Estado de San Luis Potosí ejercicio fiscal 2024: \$16'096,555.00

Convenio Específico ejercicio fiscal 2024: \$12'582,870.00

Nota: El monto estipulado en el convenio no incluye el presupuesto de ingresos propios, el cual asciende a \$2'300,000.00

RAQUEL GASCA DE LA CRUZ
ENCARGADA DE DESPACHO DE LA
DIRECCIÓN DE ADMINISTRACIÓN Y
FINANZAS

LIC. VANIA MORENO SOLANO
RECTORA

UNIVERSIDAD TECNOLÓGICA METROPOLITANA DE SAN LUIS POTOSÍ

Estado Analítico del Activo

Del 1 de Enero al 30 de Septiembre de 2024


(Cifras en Pesos)

Concepto	Saldo Inicial	Cargos del Periodo	Abonos del Periodo	Saldo Final	Variación del Periodo
ACTIVO	89,184,318	35,044,330	31,914,392	92,314,256	3,129,938
Activo Circulante	5,830,331	34,998,931	31,914,392	8,914,869	3,084,539
Efectivo y Equivalentes	4,976,697	22,478,657	18,569,680	8,885,674	3,908,977
Derechos a Recibir Efectivo o Equivalentes	844,204	12,511,623	13,336,061	19,765	-824,439
Derechos a Recibir Bienes o Servicios	5,075	8,652	8,652	5,075	0
Inventarios	0	0	0	0	0
Almacenes	4,355	0	0	4,355	0
Estimación por Pérdida o Deterioro de Activos Circulantes	0	0	0	0	0
Otros Activos Circulantes	0	0	0	0	0
Activo No Circulante	83,353,987	45,399	0	83,399,387	45,399
Inversiones Financieras a Largo Plazo	0	0	0	0	0
Derechos a Recibir Efectivo o Equivalentes a Largo Plazo	0	0	0	0	0
Bienes Inmuebles, Infraestructura y Construcciones en Proceso	69,310,267	0	0	69,310,267	0
Bienes Muebles	15,588,097	45,399	0	15,633,497	45,399
Activos Intangibles	113,879	0	0	113,879	0
Depreciación, Deterioro y Amortización Acumulada de Bienes	-1,690,968	0	0	-1,690,968	0
Activos Diferidos	32,712	0	0	32,712	0
Estimación por Pérdida o Deterioro de Activos no Circulantes	0	0	0	0	0
Otros Activos no Circulantes	0	0	0	0	0

Bajo protesta de decir verdad declaramos que los Estados Financieros y sus notas, son razonablemente correctos y son responsabilidad del emisor.


 RAQUEL GASCA DE LA CRUZ

ENCARGADA DESPACHO ÁREA ADMINISTRACION Y FINANZAS.


 LIC. VANIA MORENO SOLANO
 RECTORA

UNIVERSIDAD TECNOLÓGICA METROPOLITANA DE SAN LUIS POTOSÍ
Estado Analítico de la Deuda y Otros Pasivos
Del 1 de Enero al 30 de Septiembre de 2024
(Cifras en Pesos)

Denominación de las Deudas	Moneda de Contratación	Institución o País Acreedor	Saldo Inicial del Periodo	Saldo Final del Periodo
DEUDA PÚBLICA				
Corto Plazo				
Deuda Interna			0	0
Instituciones de Crédito	Peso	México	0	0
Títulos y Valores	Peso	México	0	0
Arrendamientos Financieros	Peso	México	0	0
Deuda Externa			0	0
Organismos Financieros Internacionales	Peso	México	0	0
Deuda Bilateral	Peso	México	0	0
Títulos y Valores	Peso	México	0	0
Arrendamientos Financieros	Peso	México	0	0
Subtotal de Deuda Pública a Corto Plazo			0	0
Largo Plazo				
Deuda Interna			0	0
Instituciones de Crédito	Peso	México	0	0
Títulos y Valores	Peso	México	0	0
Arrendamientos Financieros	Peso	México	0	0
Deuda Externa			0	0
Organismos Financieros Internacionales	Peso	México	0	0
Deuda Bilateral	Peso	México	0	0
Títulos y Valores	Peso	México	0	0
Arrendamientos Financieros	Peso	México	0	0
Subtotal de Deuda Pública a Largo Plazo			0	0
Total de Otros Pasivos	Peso	México	387,637	393,149
Total de Deuda Pública y Otros Pasivos			387,637	393,149

Bajo protesta de decir verdad declaramos que los Estados Financieros y sus notas, son razonablemente correctos y son responsabilidad del emisor.

 RAQUEL GASCA DE LA CRUZ
 ENCARGADA DESPACHO AREA ADMINISTRACION Y FINANZAS.

 LIC. VANIA MORENO SOLANO
 RECTOR

UNIVERSIDAD TECNOLÓGICA METROPOLITANA DE SAN LUIS POTOSÍ
Estado Analítico de Ingresos
Del 1 de Enero al 30 de Septiembre de 2024

Rubro de Ingresos	Estimado (1)	Ampliaciones y Reducciones (2)	Ingreso Identificado (3a + 2)	Desviado (4)	Recaudado (5)	Diferencia (6a - 5)
Impuestos	0	0	0	0	0	0
Cuotas y Aportaciones de Seguridad Social	0	0	0	0	0	0
Contribuciones de Mejoras	0	0	0	0	0	0
Derechos	0	0	0	0	0	0
Productos	0	0	0	0	0	0
Aprocheamientos	0	0	0	0	0	0
Otros Ingresos	2,300,000	0	2,300,000	1,761,572	1,761,572	-538,428
Percepciones, Aportaciones, Convenios, Incentivos	12,582,870	0	12,582,870	10,686,714	10,686,714	-1,896,156
Derivados de la Colaboración Fiscal y Fondos Distintos de	0	0	0	0	0	0
Aportaciones, Asignaciones, Subsidios y Subvenciones,	0	0	0	0	0	0
y Pensiones y Jubilaciones	0	0	0	0	0	0
Ingresos Derivados de Financiamientos	0	0	0	0	0	0
Total	14,882,870	0	14,882,870	12,448,286	12,448,286	-2,434,584

Ingresos excedentes

Estado Analítico de Ingresos Por Fuente de Financiamiento	Estimado (1)	Ampliaciones y Reducciones (2)	Ingreso Identificado (3a + 2)	Desviado (4)	Recaudado (5)	Diferencia (6a - 5)
Ingresos del Poder Ejecutivo Federal o Estatal y de los Municipios	12,582,870	0	12,582,870	10,686,714	10,686,714	-1,896,156
Impuestos	0	0	0	0	0	0
Cuotas y Aportaciones de Seguridad Social	0	0	0	0	0	0
Contribuciones de Mejoras	0	0	0	0	0	0
Derechos	0	0	0	0	0	0
Productos	0	0	0	0	0	0
Aprocheamientos	0	0	0	0	0	0
Percepciones, Aportaciones, Convenios, Incentivos	12,582,870	0	12,582,870	10,686,714	10,686,714	-1,896,156
Derivados de la Colaboración Fiscal y	0	0	0	0	0	0
Fondos Distintos de Aportaciones,	0	0	0	0	0	0
Transferencias, Asignaciones, Subsidios y	0	0	0	0	0	0
Subvenciones, y Pensiones y Jubilaciones	0	0	0	0	0	0
Ingresos de los Entes Públicos de los Poderes Legislativo y Judicial, de los Organos Autónomos y	2,300,000	0	2,300,000	1,761,572	1,761,572	-538,428
Impuestos o Productos, así como de	0	0	0	0	0	0
las Empresas Productoras del Estado	0	0	0	0	0	0
Cuotas y Aportaciones de Seguridad Social	0	0	0	0	0	0
Productos	0	0	0	0	0	0
Ingresos por Venta de Bienes, Prestación de	2,300,000	0	2,300,000	1,761,572	1,761,572	-538,428
Servicios y Otros Ingresos	0	0	0	0	0	0
Transferencias, Asignaciones, Subsidios y	0	0	0	0	0	0
Subvenciones, y Pensiones y Jubilaciones	0	0	0	0	0	0
Ingresos derivados de financiamiento	0	0	0	0	0	0
Ingresos Derivados de Financiamientos	0	0	0	0	0	0
Total	14,882,870	0	14,882,870	12,448,286	12,448,286	-2,434,584

Ingresos excedentes

Los Ingresos por Fuente de Financiamiento pudieran no corresponder al tipo de Ente Público configurado. Se sugiere revisar:
- Que la clasificación administrativa en Configuración del Ente sea correcta.
- Que sus ingresos estén clasificados en los conceptos correctos y asignables a su Ente Público. Se deberá corregir o reclassificar lo que se requiera.
Es necesario tomar en cuenta que el formato limita los ingresos que corresponden a los Poderes Legislativo, Judicial, Organos Autónomos, Sector Parastatal y Empresas gubernamentales del Estado, por lo que el SNAC no muestra los ingresos en el apartado donde sea posible, aun cuando no correspondan.

RAQUEL GARCÍA DE LEÓN
ENCARGADA DESPACHO DE LA ADMINISTRACIÓN Y FINANZAS

RAQUEL GARCÍA DE LEÓN
LIC. VANIA MORENO SERRANO
RECTORA

UNIVERSIDAD TECNOLÓGICA METROPOLITANA DE SAN LUIS POTOSÍ
 Estado Analítico del Ejercicio del Presupuesto de Egresos
 Clasificación Administrativa
 Del 1 de Enero al 30 de Septiembre de 2024

Concepto	Aprobado		Ampliaciones/ (Reducciones)		Egresos Modificado		Devestigado	Pagado	Subejercicio
	1	2	3 = (1 + 2)	4	5	6 = (3 + 4)			
Sin Ramo/Dependencia ADMINISTRACION Y FINANZAS ACADEMICOS	19,761,532 16,536,680 3,224,852	0 0 0	19,761,532 16,536,680 3,224,852	8,491,985 6,875,419 1,616,566	8,491,985 6,875,419 1,616,566	11,269,547 9,661,261 1,608,286			
Total del Gasto	19,761,532	0	19,761,532	8,491,985	8,491,985	11,269,547			

[Handwritten signature]

[Handwritten signature]
 LIC. VANIA MORENO SELANO
 RECTOR

RAQUEL GASPAR DE LA CRUZ
 ENCARGADA DESPACHO AREA ADMINISTRACION Y FINANZAS.

Gobierno (Federal/Estatal/Municipal) de UNIVERSIDAD TECNOLÓGICA METROPOLITANA DE SAN LUIS POTOSÍ
 Estado Analítico del Ejercicio del Presupuesto de Egresos
 Clasificación Administrativa
 Del 1 de Enero al 30 de Septiembre de 2024

Concepto	Aprobado		Ampliaciones/ (Reducciones)		Egresos Modificado		Devenido	Pagado	Subejercicio 6 = (3-4)
	1	2	3 = (1+2)	4	5	6			
Poder Ejecutivo	19,761,532	0	19,761,532	8,491,985	8,491,985	11,269,547			
Poder Legislativo	0	0	0	0	0	0			
Poder Judicial	0	0	0	0	0	0			
Organos Autónomos	0	0	0	0	0	0			
Total del Gasto	19,761,532	0	19,761,532	8,491,985	8,491,985	11,269,547			

RAQUEL CASCA DE LA CRUZ
 ENCARGADA DESPACHO AREA ADMINISTRACION Y FINANZAS.

LIC. VANIA MORENO SOLANO
 RECTORA

Sector Paraestatal del Gobierno (Federal/Estatal/Municipal) de UNIVERSIDAD TECNOLÓGICA METROPOLITANA DE SAN LUIS POTOSÍ
Estado Analítico del Ejercicio del Presupuesto de Egresos
 Clasificación Administrativa
 Del 1 de Enero al 30 de Septiembre de 2024

Concepto	Aprobado 1	Ampliaciones/ Reducciones) 2	Egresos Modificado 3 = (1 + 2)	Devengado 4	Pagado 5	Subejercicio 6 = (3 - 4)
Entidades Paraestatales y Fideicomisos No Empresariales y No Financieros	19,761,532	0	19,761,532	8,491,985	8,491,985	11,269,547
Instituciones Públicas de la Seguridad Social	0	0	0	0	0	0
Entidades Paraestatales Empresariales No Financieras con Participación Estatal Mayoritaria	0	0	0	0	0	0
Fideicomisos Empresariales No Financieros con Participación Estatal Mayoritaria	0	0	0	0	0	0
Entidades Paraestatales Empresariales Financieras Monetarias con Participación Estatal Mayoritaria	0	0	0	0	0	0
Entidades Paraestatales Empresariales Financieras No Monetarias con Participación Estatal Mayoritaria	0	0	0	0	0	0
Fideicomisos Financieros Públicos con Participación Estatal Mayoritaria	0	0	0	0	0	0
Total del Gasto	19,761,532	0	19,761,532	8,491,985	8,491,985	11,269,547

[Firma]

ENCARGADA DE SPACHO AREA ADMINISTRACION Y FINANZAS.

LIC. VANIA MORENO SOLANO
 RECTORA

UNIVERSIDAD TECNOLÓGICA METROPOLITANA DE SAN LUIS POTOSÍ
Estado Analítico del Ejercicio del Presupuesto de Egresos
Clasificación Económica (por Tipo de Gasto)
Del 1 de Enero al 30 de Septiembre de 2024

Concepto	Egresos				Subejercicio 6 = (3 + 4)
	Aprobado 1	Ampliaciones/ (Reducciones) 2	Modificado 3 = (1 + 2)	Devengado 4	
Gasto Corriente	15,545,885	-2,499	15,543,386	8,446,586	8,446,586
Gasto de Capital	4,215,646	2,489	4,218,145	45,399	45,399
Amortización de la Deuda y Disminución de Pasivos	0	0	0	0	0
Pensiones y Jubilaciones	0	0	0	0	0
Participaciones	0	0	0	0	0
Total del Gasto	19,761,532	0	19,761,532	8,491,985	8,491,985
					7,096,801
					4,172,746

[Handwritten Signature]

RAQUEL GASCA DE LA CRUZ
 ENCARGADA DESPACHO AREA ADMINISTRACION Y FINANZAS.


[Handwritten Signature]
 LIC. VANIA MORENO SOLANO
 RECEPTE

UNIVERSIDAD TECNOLÓGICA METROPOLITANA DE SAN LUIS POTOSÍ
 Estado Analítico del Ejercicio del Presupuesto de Egresos
 Clasificación por Objeto del Gasto (Capítulo y Concepto)
 Del 1 de Enero al 30 de Septiembre de 2024

Concepto	Aprobado 1	Ampliaciones/ (Reducciones) 2	Egresos Modificados 3 = (1 + 2)	Devengado 4	Pagado 5	Subejercicio 6 = (3 - 4)
Servicios Personales	13,023,170	0	13,023,170	6,549,394	6,473,776	3,895,209
Remuneraciones al Personal de Carácter Permanente	8,491,280	0	8,491,280	4,596,071	4,596,071	0
Remuneraciones al Personal de Carácter Transitorio	0	0	0	0	0	0
Remuneraciones Adicionales y Especiales	1,380,363	0	1,380,363	293,272	293,272	1,087,091
Seguridad Social	2,281,521	0	2,281,521	1,226,903	1,226,903	1,054,618
Otras Prestaciones Sociales y Económicas	870,005	0	870,005	433,148	433,148	436,857
Previsiones	0	0	0	0	0	0
Pago de Estímulos a Servidores Públicos	0	0	0	0	0	0
Materiales y Suministros	326,686	49,236	375,922	349,618	26,304	26,304
Materiales de Administración, Emisión de Documentos y Artículos Oficiales	120,067	-338	119,729	111,955	7,784	7,784
Alimentos y Utensilios	29,987	9,570	39,557	35,724	3,833	3,833
Materias Primas y Materiales de Producción y Comercialización	10,717	39,994	50,711	72,041	-21,329	-21,329
Materiales y Artículos de Construcción y de Reparación	6,783	0	6,783	979	5,804	5,804
Productos Químicos, Farmacéuticos y de Laboratorio	0	0	0	0	0	0
Combustibles, Lubricantes y Aditivos	140,000	0	140,000	123,316	16,684	16,684
Vestuario, Blancos, Prendas de Protección y Artículos Deportivos	14,132	0	14,132	5,603	8,528	8,528
Materiales y Suministros Para Seguridad	0	0	0	0	0	0
Herramientas, Refacciones y Accesorios	5,000	0	5,000	0	5,000	5,000
Menores	0	0	0	0	0	0
Servicios Generales	2,196,029	-51,735	2,144,294	1,547,574	596,721	596,721
Servicios Básicos	330,310	-41,576	288,734	181,911	106,823	106,823
Servicios de Arrendamiento	492,267	-41,947	450,320	336,443	113,876	113,876
Servicios Profesionales, Científicos, Técnicos y Otros Servicios	875,271	0	875,271	453,046	422,225	422,225
Servicios Financieros, Bancarios y Comerciales	81,608	0	81,608	62,338	19,270	19,270
Servicios de Instalación, Reparación, Mantenimiento y Conservación	218,019	50,788	268,787	448,284	-179,497	-179,497
Servicios de Comunicación Social y Publicidad	99,000	-21,820	77,180	0	77,180	77,180
Servicios de Traslado y Viáticos	40,500	0	40,500	35,849	4,651	4,651
Servicios Oficiales	29,000	2,840	31,840	25,078	6,762	6,762
Otros Servicios Generales	30,055	0	30,055	4,626	25,429	25,429
Transferencias, Asignaciones, Subsidios y Otras Ayudas	0	0	0	0	0	0
Transferencias Internas y Asignaciones al Sector Público	0	0	0	0	0	0
Transferencias al Resto del Sector Público	0	0	0	0	0	0
Subsidios y Subvenciones	0	0	0	0	0	0
Ayudas Sociales	0	0	0	0	0	0
Pensiones y Jubilaciones	0	0	0	0	0	0
Transferencias a Fiducicomiso, Mandatos y Otros Análogos	0	0	0	0	0	0
Transferencias a la Seguridad Social	0	0	0	0	0	0
Donativos	0	0	0	0	0	0
Transferencias al Exterior	0	0	0	0	0	0
Bienes Muebles, Inmuebles e Intangibles	4,215,646	2,489	4,218,145	45,399	4,172,746	4,172,746
Mobiliario y Equipo de Administración	0	2,489	2,489	2,489	0	0
Mobiliario y Equipo Educativo y Recreativo	0	0	0	0	0	0
Equipo e Instrumental Médico y de Laboratorio	0	0	0	0	0	0
Vehículos y Equipo de Transporte	4,172,746	0	4,172,746	0	4,172,746	4,172,746
Equipo de Defensa y Seguridad	0	0	0	0	0	0

UNIVERSIDAD TECNOLÓGICA METROPOLITANA DE SAN LUIS POTOSÍ
Estado Analítico del Ejercicio del Presupuesto de Egresos
Clasificación Funcional (Finalidad y Función)
Del 1 de Enero al 30 de Septiembre de 2024

Concepto	Egresos				Subejercicio 8 = (3 + 4)
	1 Aprobado	2 Ampliaciones / (Reducciones)	3 = (1 + 2) Modificado	4 Devengado	
Gobierno					
Legislación	0	0	0	0	0
Justicia	0	0	0	0	0
Coordinación de la Política de Gobierno	0	0	0	0	0
Relaciones Exteriores	0	0	0	0	0
Asuntos Financieros y Hacendarios	0	0	0	0	0
Seguridad Nacional	0	0	0	0	0
Asuntos de Orden Público y de Seguridad Interior	0	0	0	0	0
Otros Servicios Generales	0	0	0	0	0
Desarrollo Social	19,761,532	0	19,761,532	8,491,985	11,269,547
Protección Ambiental	0	0	0	0	0
Vivienda y Servicios a la Comunidad	0	0	0	0	0
Salud	0	0	0	0	0
Recreación, Cultura y Otras Manifestaciones Sociales	0	0	0	0	0
Educación	19,761,532	0	19,761,532	8,491,985	11,269,547
Protección Social	0	0	0	0	0
Otros Asuntos Sociales	0	0	0	0	0
Desarrollo Económico	0	0	0	0	0
Asuntos Económicos, Comerciales y Laborales en General	0	0	0	0	0
Agropecuaria, Silvicultura, Pesca y Caza	0	0	0	0	0
Combustibles y Energía	0	0	0	0	0
Minería, Manufacturas y Construcción	0	0	0	0	0
Transporte	0	0	0	0	0
Comunicaciones	0	0	0	0	0
Turismo	0	0	0	0	0
Ciencia, Tecnología e Innovación	0	0	0	0	0
Otras Industrias y Otros Asuntos Económicos	0	0	0	0	0
Otros no Clasificados en Funciones Anteriores	0	0	0	0	0
Transacciones de la Deuda Pública / Costo Financiero de la Deuda	0	0	0	0	0
Transferencias, Participaciones y Aportaciones entre Diferentes Niveles y	0	0	0	0	0
Ordenes de Gobierno	0	0	0	0	0
Saneamiento del Sistema Financiero	0	0	0	0	0
Adeudos de Ejercicios Fiscales Anteriores	0	0	0	0	0
Total del Gasto	19,761,532	0	19,761,532	8,491,985	11,269,547


 LIC. VANIA MENDOZA SOLANO
 PROCURA

RAQUEL GAZA DE LA CRUZ
 ENCARGADA DESPACHO AREA ADMINISTRACION Y FINANZAS.

UNIVERSIDAD TECNOLÓGICA METROPOLITANA DE SAN LUIS POTOSÍ

SAN LUIS POTOSÍ

Estado Analítico del Presupuesto de Egresos (Agrupador de Fuente de Financiamiento)

Del 01/ene./2024 al 30/sep./2024


Fecha y hora de Impresión: 02/oct./2024 01:41 p. m.

Usu. CONTADORA
Rep: rptEstadoPresupuestoEgresos_CFF

Concepto	Egresos					Subejercicio 6 = (3 - 4)
	1	2	3=(1+2)	4	5	
	Aprobado	Ampliaciones / (Reducciones)	Modificado	Devengado	Pagado	
169 INGRESOS PROPIOS 2024	\$2,300,000.00	\$0.00	\$2,300,000.00	\$1,677,270.82	\$1,677,270.82	\$622,729.18
170 RECURSO FEDERAL 2024	\$6,291,435.00	\$0.00	\$6,291,435.00	\$2,378,942.97	\$2,378,942.97	\$3,912,492.03
171 RECURSO ESTATAL 2024	\$6,291,435.00	\$0.00	\$6,291,435.00	\$3,690,830.59	\$3,690,830.59	\$2,600,604.41
172 REMANENTE 2023 INGRESOS PROPIOS	\$4,878,661.54	\$0.00	\$4,878,661.54	\$744,940.58	\$744,940.58	\$4,133,720.96
Total del Gasto	\$19,761,531.54	\$0.00	\$19,761,531.54	\$8,491,984.96	\$8,491,984.96	\$11,269,546.58



RAQUEL GASCA DE LA CRUZ
ENCARGADA DESPACHO AREA ADMINISTRACION Y
FINANZAS



LIC. VANIA MORENO SOLANO
RECTORA

UNIVERSIDAD TECNOLÓGICA METROPOLITANA DE SAN LUIS POTOSÍ
Gasto por Categoría Programática
Del 1 de Enero al 30 de Septiembre de 2024

Concepto	Aprobado		Egresos Modificab		Devengado	Pagado	Subejercido
	1	2	3 = (1 + 2)	4			
Programas	19,761,532	0	19,761,532	8,491,985	8,491,985	11,269,547	0
Subsidios: Sector Social y Privado o Entidades Federativas y Municipios	0	0	0	0	0	0	0
Sujetos a Reglas de Operación	0	0	0	0	0	0	0
Otros Subsidios	0	0	0	0	0	0	0
Desempeño de las Funciones	19,761,532	0	19,761,532	8,491,985	8,491,985	11,269,547	0
Prestación de Servicios Públicos	19,761,532	0	19,761,532	8,491,985	8,491,985	11,269,547	0
Provisión de Bienes Públicos	0	0	0	0	0	0	0
Planeación, seguimiento y evaluación de políticas públicas	0	0	0	0	0	0	0
Promoción y fomento	0	0	0	0	0	0	0
Regulación y supervisión	0	0	0	0	0	0	0
Funciones de las Fuerzas Armadas (Únicamente Gobierno Federal)	0	0	0	0	0	0	0
Específicos	0	0	0	0	0	0	0
Proyectos de Inversión	0	0	0	0	0	0	0
Administrativos y de Apoyo	0	0	0	0	0	0	0
Apoyo al proceso presupuestario y para mejorar la eficiencia institucional	0	0	0	0	0	0	0
Apoyo a la función pública y al mejoramiento de la gestión	0	0	0	0	0	0	0
Operaciones ajenas	0	0	0	0	0	0	0
Compromisos	0	0	0	0	0	0	0
Obligaciones de cumplimiento de resolución jurisdiccional	0	0	0	0	0	0	0
Desastres Naturales	0	0	0	0	0	0	0
Obligaciones	0	0	0	0	0	0	0
Pensiones y jubilaciones	0	0	0	0	0	0	0
Aportaciones a la seguridad social	0	0	0	0	0	0	0
Aportaciones a fondos de estabilización	0	0	0	0	0	0	0
Aportaciones a fondos de inversión y reestructura de pensiones	0	0	0	0	0	0	0
Programas de Gasto Federalizado (Gobierno Federal)	0	0	0	0	0	0	0
Gasto Federalizado	0	0	0	0	0	0	0
Participaciones a entidades federativas y municipios	0	0	0	0	0	0	0
Costo financiero, deuda o apoyos a deudores y ahorradores de la banca	0	0	0	0	0	0	0
Adeudos de ejercicios fiscales anteriores	0	0	0	0	0	0	0
Total del Gasto	19,761,532	0	19,761,532	8,491,985	8,491,985	11,269,547	0

[Firma manuscrita]

RAQUEL GARCÍA DE LA CRUZ
 ENCARGADA DESPACHO AREA ADMINISTRACION Y FINANZAS.


[Firma manuscrita]
 LIC. VANIA MORENO SOTO
 RECTORA

UNIVERSIDAD TECNOLÓGICA METROPOLITANA DE SAN LUIS POTOSÍ
Programas y proyectos de inversión
Del 01/01/2024 al 30/09/2024

NO APLICA	NO APLICA	NO APLICA
-----------	-----------	-----------



RAQUEL GASCA DE LA CRUZ
ENCARGADA DE DESPACHO DE LA
DIRECCIÓN DE ADMINISTRACIÓN Y
FINANZAS



LIC. VANIA MORENO SOLANO
RECTORA

UNIVERSIDAD TECNOLÓGICA METROPOLITANA DE SAN LUIS POTOSÍ
Informe sobre Pasivos Contingentes
Del 1 de Enero al 30 de Septiembre de 2024
(Cifras en Pesos)



En cumplimiento a lo dispuesto en los artículos 46, Fracción I, Inciso f) y 52 de la Ley General de Contabilidad Gubernamental y de conformidad con lo establecido en el Capítulo VII, Numeral II, Inciso h) del Manual de Contabilidad Gubernamental emitido por el CONAC, el Ente Público informa lo siguiente:

Cuenta	Concepto	Importe
TOTAL		

Bajo protesta de decir verdad declaramos que los Estados Financieros y sus notas, son razonablemente correctos y son responsabilidad del emisor.



UNIVERSIDAD TECNOLÓGICA METROPOLITANA DE SAN LUIS POTOSÍ
Endeudamiento Neto
Del 1 de Enero al 30 de Septiembre de 2024

Identificación de Crédito o Instrumento	Contratación / Colocación	Amortización	Endeudamiento Neto
	A	B	C = A - B
Créditos Bancarios			
			0
			0
			0
			0
			0
			0
			0
			0
			0
Total Créditos Bancarios	0	0	0
Otros Instrumentos de Deuda			
			0
			0
			0
			0
			0
			0
			0
			0
			0
Total Otros Instrumentos de Deuda	0	0	0
TOTAL	0	0	0

RAQUEL GASCA DE LA CRUZ
ENCARGADA DESPACHO AREA ADMINISTRACION Y FINANZAS.

LIC. VANIA MORENO SOLANO
RECTORA

UNIVERSIDAD TECNOLÓGICA METROPOLITANA DE SAN LUIS POTOSÍ
Indicadores de Postura Fiscal
Del 1 de Enero al 30 de Septiembre de 2024
(Cifras en pesos)

Concepto	Estimado/Aprobado	Devengado	Recaudado/Pagado
I. Ingresos Presupuestarios	14,882,870	12,458,286	12,458,286
1. Ingresos del Gobierno de la Entidad Federativa	0	0	0
2. Ingresos del Sector Paraestatal	14,882,870	12,458,286	12,458,286
II. Egresos Presupuestarios	19,761,532	8,491,985	8,491,985
3. Egresos del Gobierno de la Entidad Federativa	0	0	0
4. Egresos del Sector Paraestatal	19,761,532	8,491,985	8,491,985
III. Balance Presupuestario (Superávit o Déficit) (III = I - II)	-4,878,662	3,966,301	3,966,301

Concepto	Estimado/Aprobado	Devengado	Recaudado/Pagado
III. Balance presupuestario (Superávit o Déficit)	-4,878,662	3,966,301	3,966,301
IV. Intereses, Comisiones y Gastos de la Deuda	0	0	0
V. Balance Primario (Superávit o Déficit) (V= III + IV)	-4,878,662	3,966,301	3,966,301

Concepto	Estimado/Aprobado	Devengado	Recaudado/Pagado
A. Financiamiento	0	0	0
B. Amortización de la deuda	0	0	0
C. Financiamiento Neto	0	0	0

RAQUEL GASCA DE LA CRUZ
ENCARGADA DESPACHO AREA ADMINISTRACION Y FINANZAS.

LIC. VANIA JESSENO SOLANO
RECTORA

UNIVERSIDAD TECNOLÓGICA METROPOLITANA DE SAN LUIS POTOSÍ


SAN LUIS POTOSÍ

Relación de Bienes que Componen su Patrimonio (Valor en Libros)
Cuenta Pública de 2024
 Al 30/09/2024

Utr: CONTADORA
 Rep: rptActivosValorEnLibros

Fecha y hora de Impresión: 02/oct./2024
 02:11 p. m.

Código	Descripción del Bien	Valor en Libros
5111000001-1	ARCHIVERO DE MADERA	\$3,668.76
5111000001-10	ARCHIVERO DE MADERA	\$3,668.76
5111000001-11	ARCHIVERO DE MADERA	\$3,668.76
5111000001-12	ARCHIVERO DE MADERA	\$3,668.76
5111000001-13	ARCHIVERO DE MADERA	\$3,668.76
5111000001-14	ARCHIVERO DE MADERA	\$3,668.76
5111000001-15	ARCHIVERO DE MADERA	\$3,668.76
5111000001-16	ARCHIVERO DE MADERA	\$3,668.76
5111000001-2	ARCHIVERO DE MADERA	\$3,668.76
5111000001-3	ARCHIVERO DE MADERA	\$3,668.76
5111000001-4	ARCHIVERO DE MADERA	\$3,668.76
5111000001-5	ARCHIVERO DE MADERA	\$3,668.76
5111000001-6	ARCHIVERO DE MADERA	\$3,668.76
5111000001-7	ARCHIVERO DE MADERA	\$3,668.76
5111000001-8	ARCHIVERO DE MADERA	\$3,668.76
5111000001-9	ARCHIVERO DE MADERA	\$3,668.76
5111000011-1	BIOMBO	\$3,828.00
5111000028-1	ESCRITORIO	\$2,598.00
5111000028-10	ESCRITORIO	\$2,598.00
5111000028-11	ESCRITORIO	\$2,598.00
5111000028-12	ESCRITORIO	\$2,598.00
5111000028-13	ESCRITORIO	\$2,598.00
5111000028-14	ESCRITORIO	\$2,598.00
5111000028-15	ESCRITORIO	\$2,598.00
5111000028-16	ESCRITORIO	\$2,598.00
5111000028-17	ESCRITORIO	\$2,598.00



UNIVERSIDAD TECNOLÓGICA METROPOLITANA DE SAN LUIS POTOSÍ
SAN LUIS POTOSÍ

Relación de Bienes que Componen su Patrimonio (Valor en Libros)

Cuenta Pública de 2024

Al 30/09/2024

Usr: CONTADORA
 Rep: rptActivosValorEnLibros

Fecha y hora de Impresión

02/oct/2024 02:11 p. m.

Código	Descripción del Bien	Valor en Libros
5111000028-18	ESCRITORIO	\$2,598.00
5111000028-19	ESCRITORIO	\$2,598.00
5111000028-2	ESCRITORIO	\$2,598.00
5111000028-20	ESCRITORIO	\$2,598.00
5111000028-21	ESCRITORIO	\$2,598.00
5111000028-22	ESCRITORIO	\$2,598.00
5111000028-23	ESCRITORIO	\$2,598.00
5111000028-24	ESCRITORIO	\$2,598.00
5111000028-25	ESCRITORIO	\$2,598.00
5111000028-26	ESCRITORIO	\$2,598.00
5111000028-27	ESCRITORIO	\$2,598.00
5111000028-28	ESCRITORIO	\$2,598.00
5111000028-29	ESCRITORIO	\$2,598.00
5111000028-3	ESCRITORIO	\$2,598.00
5111000028-30	ESCRITORIO	\$2,598.00
5111000028-31	ESCRITORIO	\$2,598.00
5111000028-32	ESCRITORIO	\$2,598.00
5111000028-33	ESCRITORIO	\$2,598.00
5111000028-34	ESCRITORIO	\$2,598.00
5111000028-35	ESCRITORIO	\$2,598.00
5111000028-36	ESCRITORIO	\$2,598.00
5111000028-37	ESCRITORIO	\$2,598.00
5111000028-38	ESCRITORIO	\$2,598.11
5111000028-39	ESCRITORIO	\$3,668.76
5111000028-4	ESCRITORIO	\$2,598.00
5111000028-40	ESCRITORIO	\$3,668.76

J. e

UNIVERSIDAD TECNOLÓGICA METROPOLITANA DE SAN LUIS POTOSÍ
SAN LUIS POTOSÍ

Relación de Bienes que Componen su Patrimonio (Valor en Libros)
 Cuenta Pública de 2024
 Al 30/09/2024

Usu: CONTADORA
 Rep: rptActivosValorEnLibros

Fecha y hora de Impresión | 02/oct./2024
 02:11 p. m.

Código	Descripción del Bien	Valor en Libros
5111000028-41	ESCRITORIO	\$3,668.76
5111000028-42	ESCRITORIO	\$3,668.76
5111000028-43	ESCRITORIO	\$3,668.76
5111000028-44	ESCRITORIO	\$3,668.76
5111000028-45	ESCRITORIO	\$3,668.76
5111000028-46	ESCRITORIO	\$3,668.76
5111000028-47	ESCRITORIO	\$3,668.76
5111000028-48	ESCRITORIO	\$3,668.76
5111000028-49	ESCRITORIO	\$3,668.76
5111000028-5	ESCRITORIO	\$2,598.00
5111000028-50	ESCRITORIO	\$3,668.76
5111000028-6	ESCRITORIO	\$2,598.00
5111000028-7	ESCRITORIO	\$2,598.00
5111000028-8	ESCRITORIO	\$2,598.00
5111000028-9	ESCRITORIO	\$2,598.00
5111000029-1	ESTANTE	\$2,499.00
5111000041-1	LIBRERO	\$3,668.76
5111000041-2	LIBRERO	\$3,668.76
5111000041-3	LIBRERO	\$3,668.76
5111000041-4	LIBRERO	\$10,672.00
5111000042-1	LOCKER	\$730.27
5111000042-2	LOCKER	\$3,668.76
5111000042-3	LOCKER	\$3,668.76
5111000042-4	LOCKER	\$3,668.87
5111000042-5	LOCKER	\$5,919.88
5111000042-6	LOCKER	\$9,616.40

UNIVERSIDAD TECNOLÓGICA METROPOLITANA DE SAN LUIS POTOSÍ
SAN LUIS POTOSÍ

Relación de Bienes que Componen su Patrimonio (Valor en Libros)
 Cuenta Pública de 2024
 Al 30/09/2024

Usc: CONTADORA
 Rep: rptActivosValorEnLibros

Fecha y hora de Impresión | 02/oct./2024
 02:11 p. m.

Código	Descripción del Bien	Valor en Libros
5111000053-1	MESA DE PLÁSTICO	\$3,480.00
5111000053-2	MESA DE PLÁSTICO	\$3,480.00
5111000063-1	MESA	\$68,953.11
5111000096-1	SILLA DE VISITA TUBULAR	\$372.73
5111000096-10	SILLA DE VISITA TUBULAR	\$372.73
5111000096-100	SILLA DE VISITA TUBULAR	\$334.76
5111000096-101	SILLA DE VISITA TUBULAR	\$334.76
5111000096-102	SILLA DE VISITA TUBULAR	\$334.76
5111000096-103	SILLA DE VISITA TUBULAR	\$334.76
5111000096-104	SILLA DE VISITA TUBULAR	\$334.76
5111000096-11	SILLA DE VISITA TUBULAR	\$372.73
5111000096-12	SILLA DE VISITA TUBULAR	\$372.73
5111000096-13	SILLA DE VISITA TUBULAR	\$372.73
5111000096-14	SILLA DE VISITA TUBULAR	\$372.73
5111000096-15	SILLA DE VISITA TUBULAR	\$372.73
5111000096-16	SILLA DE VISITA TUBULAR	\$372.73
5111000096-17	SILLA DE VISITA TUBULAR	\$372.73
5111000096-18	SILLA DE VISITA TUBULAR	\$372.73
5111000096-19	SILLA DE VISITA TUBULAR	\$372.73
5111000096-2	SILLA DE VISITA TUBULAR	\$372.73
5111000096-20	SILLA DE VISITA TUBULAR	\$372.73
5111000096-21	SILLA DE VISITA TUBULAR	\$372.73
5111000096-22	SILLA DE VISITA TUBULAR	\$372.73
5111000096-23	SILLA DE VISITA TUBULAR	\$372.73
5111000096-24	SILLA DE VISITA TUBULAR	\$372.73
5111000096-25	SILLA DE VISITA TUBULAR	\$372.73


UNIVERSIDAD TECNOLÓGICA METROPOLITANA DE SAN LUIS POTOSÍ
SAN LUIS POTOSÍ

Relación de Bienes que Componen su Patrimonio (Valor en Libros)
Cuenta Pública de 2024
 Al 30/09/2024

Usc: CONTADORA
 Rep: rptActivosValorEnLibros

Fecha y hora de Impresión | 02/oct./2024
 02:11 p. m.

Código	Descripción del Bien	Valor en Libros
5111000096-26	SILLA DE VISITA TUBULAR	\$372.73
5111000096-27	SILLA DE VISITA TUBULAR	\$372.73
5111000096-28	SILLA DE VISITA TUBULAR	\$372.73
5111000096-29	SILLA DE VISITA TUBULAR	\$372.73
5111000096-3	SILLA DE VISITA TUBULAR	\$372.73
5111000096-30	SILLA DE VISITA TUBULAR	\$372.73
5111000096-31	SILLA DE VISITA TUBULAR	\$372.73
5111000096-32	SILLA DE VISITA TUBULAR	\$372.73
5111000096-33	SILLA DE VISITA TUBULAR	\$372.73
5111000096-34	SILLA DE VISITA TUBULAR	\$372.73
5111000096-35	SILLA DE VISITA TUBULAR	\$372.73
5111000096-36	SILLA DE VISITA TUBULAR	\$372.73
5111000096-37	SILLA DE VISITA TUBULAR	\$372.73
5111000096-38	SILLA DE VISITA TUBULAR	\$372.73
5111000096-39	SILLA DE VISITA TUBULAR	\$372.73
5111000096-4	SILLA DE VISITA TUBULAR	\$372.73
5111000096-40	SILLA DE VISITA TUBULAR	\$372.73
5111000096-41	SILLA DE VISITA TUBULAR	\$372.73
5111000096-42	SILLA DE VISITA TUBULAR	\$372.73
5111000096-43	SILLA DE VISITA TUBULAR	\$372.73
5111000096-44	SILLA DE VISITA TUBULAR	\$372.73
5111000096-45	SILLA DE VISITA TUBULAR	\$372.73
5111000096-46	SILLA DE VISITA TUBULAR	\$372.73
5111000096-47	SILLA DE VISITA TUBULAR	\$372.73
5111000096-48	SILLA DE VISITA TUBULAR	\$372.73
5111000096-49	SILLA DE VISITA TUBULAR	\$372.73




UNIVERSIDAD TECNOLÓGICA METROPOLITANA DE SAN LUIS POTOSÍ SAN LUIS POTOSÍ

Relación de Bienes que Componen su Patrimonio (Valor en Libros)
Cuenta Pública de 2024
Al 30/09/2024

Usr: CONTADORA
Rep: rptActivosValorEnLibros

Fecha y hora de Impresión | 02/oct./2024
02:11 p. m.

Código	Descripción del Bien	Valor en Libros
5111000096-5	SILLA DE VISITA TUBULAR	\$372.73
5111000096-50	SILLA DE VISITA TUBULAR	\$372.73
5111000096-51	SILLA DE VISITA TUBULAR	\$372.73
5111000096-52	SILLA DE VISITA TUBULAR	\$372.73
5111000096-53	SILLA DE VISITA TUBULAR	\$372.73
5111000096-54	SILLA DE VISITA TUBULAR	\$372.73
5111000096-55	SILLA DE VISITA TUBULAR	\$372.73
5111000096-56	SILLA DE VISITA TUBULAR	\$372.73
5111000096-57	SILLA DE VISITA TUBULAR	\$372.73
5111000096-58	SILLA DE VISITA TUBULAR	\$372.73
5111000096-59	SILLA DE VISITA TUBULAR	\$372.73
5111000096-6	SILLA DE VISITA TUBULAR	\$372.73
5111000096-60	SILLA DE VISITA TUBULAR	\$372.73
5111000096-61	SILLA DE VISITA TUBULAR	\$372.73
5111000096-62	SILLA DE VISITA TUBULAR	\$372.73
5111000096-63	SILLA DE VISITA TUBULAR	\$372.73
5111000096-64	SILLA DE VISITA TUBULAR	\$372.73
5111000096-65	SILLA DE VISITA TUBULAR	\$334.76
5111000096-66	SILLA DE VISITA TUBULAR	\$334.76
5111000096-67	SILLA DE VISITA TUBULAR	\$334.76
5111000096-68	SILLA DE VISITA TUBULAR	\$334.76
5111000096-69	SILLA DE VISITA TUBULAR	\$334.76
5111000096-7	SILLA DE VISITA TUBULAR	\$372.73
5111000096-70	SILLA DE VISITA TUBULAR	\$334.76
5111000096-71	SILLA DE VISITA TUBULAR	\$334.76
5111000096-72	SILLA DE VISITA TUBULAR	\$334.76



UNIVERSIDAD TECNOLÓGICA METROPOLITANA DE SAN LUIS POTOSÍ
SAN LUIS POTOSÍ

Relación de Bienes que Componen su Patrimonio (Valor en Libros)

Cuenta Pública de 2024
 Al 30/09/2024

Utr: CONTADORA
 Rep: rptActivosValorEnLibros

Fecha y hora de Impresión | 02/oct./2024
 02:11 p. m.

Código	Descripción del Bien	Valor en Libros
5111000096-73	SILLA DE VISITA TUBULAR	\$334.76
5111000096-74	SILLA DE VISITA TUBULAR	\$334.76
5111000096-75	SILLA DE VISITA TUBULAR	\$334.76
5111000096-76	SILLA DE VISITA TUBULAR	\$334.76
5111000096-77	SILLA DE VISITA TUBULAR	\$334.76
5111000096-78	SILLA DE VISITA TUBULAR	\$334.76
5111000096-79	SILLA DE VISITA TUBULAR	\$334.76
5111000096-8	SILLA DE VISITA TUBULAR	\$372.73
5111000096-80	SILLA DE VISITA TUBULAR	\$334.76
5111000096-81	SILLA DE VISITA TUBULAR	\$334.76
5111000096-82	SILLA DE VISITA TUBULAR	\$334.76
5111000096-83	SILLA DE VISITA TUBULAR	\$334.76
5111000096-84	SILLA DE VISITA TUBULAR	\$334.76
5111000096-85	SILLA DE VISITA TUBULAR	\$334.76
5111000096-86	SILLA DE VISITA TUBULAR	\$334.76
5111000096-87	SILLA DE VISITA TUBULAR	\$334.76
5111000096-88	SILLA DE VISITA TUBULAR	\$334.76
5111000096-89	SILLA DE VISITA TUBULAR	\$334.76
5111000096-9	SILLA DE VISITA TUBULAR	\$372.73
5111000096-90	SILLA DE VISITA TUBULAR	\$334.76
5111000096-91	SILLA DE VISITA TUBULAR	\$334.76
5111000096-92	SILLA DE VISITA TUBULAR	\$334.76
5111000096-93	SILLA DE VISITA TUBULAR	\$334.76
5111000096-94	SILLA DE VISITA TUBULAR	\$334.76
5111000096-95	SILLA DE VISITA TUBULAR	\$334.76
5111000096-96	SILLA DE VISITA TUBULAR	\$334.76

UNIVERSIDAD TECNOLÓGICA METROPOLITANA DE SAN LUIS POTOSÍ
SAN LUIS POTOSÍ

Relación de Bienes que Componen su Patrimonio (Valor en Libros)
Cuenta Pública de 2024
 Al 30/09/2024

Usu: CONTADORA
 Rep: rptActivosValorEnLibros

Fecha y hora de Impresión | 02/oct./2024
 02:11 p. m.

Código	Descripción del Bien	Valor en Libros
5111000096-97	SILLA DE VISITA TUBULAR	\$334.76
5111000096-98	SILLA DE VISITA TUBULAR	\$334.76
5111000096-99	SILLA DE VISITA TUBULAR	\$334.76
5111000097-1	SILLON EJECUTIVO	\$1,323.31
5111000097-10	SILLON EJECUTIVO	\$1,353.20
5111000097-11	SILLON EJECUTIVO	\$1,353.20
5111000097-12	SILLON EJECUTIVO	\$1,353.20
5111000097-13	SILLON EJECUTIVO	\$1,353.20
5111000097-14	SILLON EJECUTIVO	\$1,353.20
5111000097-15	SILLON EJECUTIVO	\$1,353.20
5111000097-16	SILLON EJECUTIVO	\$1,353.20
5111000097-17	SILLON EJECUTIVO	\$1,353.20
5111000097-18	SILLON EJECUTIVO	\$1,353.20
5111000097-19	SILLON EJECUTIVO	\$1,353.20
5111000097-2	SILLON EJECUTIVO	\$1,323.31
5111000097-20	SILLON EJECUTIVO	\$1,353.20
5111000097-21	SILLON EJECUTIVO	\$1,353.20
5111000097-22	SILLON EJECUTIVO	\$1,353.20
5111000097-3	SILLON EJECUTIVO	\$1,323.31
5111000097-4	SILLON EJECUTIVO	\$1,323.31
5111000097-5	SILLON EJECUTIVO	\$1,323.31
5111000097-6	SILLON EJECUTIVO	\$1,323.31
5111000097-7	SILLON EJECUTIVO	\$1,323.31
5111000097-8	SILLON EJECUTIVO	\$1,323.22
5111000097-9	SILLON EJECUTIVO	\$1,353.20
5111000098-1	CREDENZA	\$3,668.76



UNIVERSIDAD TECNOLÓGICA METROPOLITANA DE SAN LUIS POTOSÍ
SAN LUIS POTOSÍ

Relación de Bienes que Componen su Patrimonio (Valor en Libros)
 Cuenta Pública de 2024
 Al 30/09/2024

Usr: CONTADORA
 Rep: rptActivosValorEnLibros

Fecha y hora de Impresión | 02/oct./2024
 02:11 p. m.

Código	Descripción del Bien	Valor en Libros
5111000098-2	CREDENZA	\$3,668.76
5111000098-3	CREDENZA	\$3,668.76
5111000098-4	CREDENZA	\$3,668.76
5111000101-2	RACK 72 X 36 X 72	\$13,920.00
5111000102-2	GABINETE DE PARED ESTANDAR 36X14X27 GRIS 18	\$27,195.97
5111000103-2	GABINETE DE PARED 36X14X27 GRIS 19	\$32,294.40
5111000104-4	LOCKER ESTANDAR DE 5 PUERTAS 1.80*.38*.45	\$15,221.75
5111000107-1	ESCRITORIO RECTO CUBIERTA EN MELANINA	\$3,103.80
5111000107-10	ESCRITORIO RECTO CUBIERTA EN MELANINA	\$3,103.80
5111000107-11	ESCRITORIO RECTO CUBIERTA EN MELANINA	\$3,103.80
5111000107-12	ESCRITORIO RECTO CUBIERTA EN MELANINA	\$3,103.80
5111000107-2	ESCRITORIO RECTO CUBIERTA EN MELANINA	\$3,103.80
5111000107-3	ESCRITORIO RECTO CUBIERTA EN MELANINA	\$3,103.80
5111000107-4	ESCRITORIO RECTO CUBIERTA EN MELANINA	\$3,103.80
5111000107-5	ESCRITORIO RECTO CUBIERTA EN MELANINA	\$3,103.80
5111000107-6	ESCRITORIO RECTO CUBIERTA EN MELANINA	\$3,103.80
5111000107-7	ESCRITORIO RECTO CUBIERTA EN MELANINA	\$3,103.80
5111000107-8	ESCRITORIO RECTO CUBIERTA EN MELANINA	\$3,103.80
5111000107-9	ESCRITORIO RECTO CUBIERTA EN MELANINA	\$3,103.80
5121000008-1	MESA DE TRABAJO 1.2X 1.8X 1.1 MITAD MDF Y MITAD PLACA 3/16	\$4,524.00
5121000009-1	PUENTE CON CAPACIDAD DE 3 TONELADAS	\$7,540.00
5151000019-1	DISCO DURO PURPURA PARA ALMACENAMIENTO 10 TB, DISEÑO PARA VIDEOVIGILANCIA 24/7	\$6,973.05
5151000029-1	EQUIPO MULTIFUNCIONES (SCANNER, COPIADORA, IMPRESORA,)	\$10,032.84
5151000029-2	EQUIPO MULTIFUNCIONES (SCANNER, COPIADORA, IMPRESORA,)	\$10,032.84
5151000033-1	FIREWALL MEMORIA PUESTO DE CONSOLA	\$174,197.20
5151000035-1	IMPRESORA DE CREDENCIALES	\$25,351.39

UNIVERSIDAD TECNOLÓGICA METROPOLITANA DE SAN LUIS POTOSÍ
SAN LUIS POTOSÍ

Relación de Bienes que Componen su Patrimonio (Valor en Libros)
 Cuenta Pública de 2024
 Al 30/09/2024

Usu: CONTADORA
 Rep: rptActivosValorEnLibros

Fecha y hora de Impresión | 02/oct./2024
 02:11 p. m.

Código	Descripción del Bien	Valor en Libros
5151000044-1	IMPRESORA	\$10.00
5151000066-1	MICROCOMPUTADORA PORTATIL -- LAPTOP--	\$24,242.84
5151000072-1	NO-BREAK	\$10.00
5151000072-10	NO-BREAK	\$10.00
5151000072-11	NO-BREAK	\$10.00
5151000072-12	NO-BREAK	\$10.00
5151000072-13	NO-BREAK	\$10.00
5151000072-14	NO-BREAK	\$10.00
5151000072-15	NO-BREAK	\$10.00
5151000072-16	NO-BREAK	\$10.00
5151000072-17	NO-BREAK	\$10.00
5151000072-18	NO-BREAK	\$10.00
5151000072-19	NO-BREAK	\$10.00
5151000072-2	NO-BREAK	\$10.00
5151000072-20	NO-BREAK	\$10.00
5151000072-21	NO-BREAK	\$10.00
5151000072-22	NO-BREAK	\$10.00
5151000072-23	NO-BREAK	\$10.00
5151000072-24	NO-BREAK	\$10.00
5151000072-25	NO-BREAK	\$10.00
5151000072-26	NO-BREAK	\$10.00
5151000072-27	NO-BREAK	\$10.00
5151000072-28	NO-BREAK	\$10.00
5151000072-29	NO-BREAK	\$10.00
5151000072-3	NO-BREAK	\$10.00
5151000072-30	NO-BREAK	\$10.00

UNIVERSIDAD TECNOLÓGICA METROPOLITANA DE SAN LUIS POTOSÍ
SAN LUIS POTOSÍ

Relación de Bienes que Componen su Patrimonio (Valor en Libros)

Cuenta Pública de 2024

Al 30/09/2024

Usu: CONTADORA
 Rep: rptActivosValorEnLibros

Fecha y | 02/oct./2024

hora de Impresión | 02:11 p. m.

Código	Descripción del Bien	Valor en Libros
5151000072-31	NO-BREAK	\$10.00
5151000072-32	NO-BREAK	\$10.00
5151000072-33	NO-BREAK	\$10.00
5151000072-34	NO-BREAK	\$10.00
5151000072-4	NO-BREAK	\$10.00
5151000072-5	NO-BREAK	\$10.00
5151000072-6	NO-BREAK	\$10.00
5151000072-7	NO-BREAK	\$10.00
5151000072-8	NO-BREAK	\$10.00
5151000072-9	NO-BREAK	\$10.00
5151000101-1	TABLETA DIGITALIZADORA	\$20,849.75
5151000124-1	EQUIPO DE COMPUTO	\$10.00
5151000124-2	EQUIPO DE COMPUTO	\$8,999.00
5151000124-3	EQUIPO DE COMPUTO	\$7,990.00
5151000125-1	EQUIPO DE COMPUTO Y TECNOLOGIAS DE LA INFORMACION	\$103,896.13
5151000126-1	COMPUTADORA	\$10.00
5151000126-10	COMPUTADORA	\$10.00
5151000126-11	COMPUTADORA	\$10.00
5151000126-12	COMPUTADORA	\$10.00
5151000126-13	COMPUTADORA	\$10.00
5151000126-14	COMPUTADORA	\$10.00
5151000126-15	COMPUTADORA	\$10.00
5151000126-16	COMPUTADORA	\$10.00
5151000126-17	COMPUTADORA	\$10.00
5151000126-18	COMPUTADORA	\$10.00
5151000126-19	COMPUTADORA	\$10.00

UNIVERSIDAD TECNOLÓGICA METROPOLITANA DE SAN LUIS POTOSÍ
SAN LUIS POTOSÍ

Relación de Bienes que Componen su Patrimonio (Valor en Libros)
Cuenta Pública de 2024
 Al 30/09/2024

Usr: CONTADORA
 Rep: rptActivosValorEnLibros

Fecha y hora de Impresión | 02/oct./2024
 02:11 p. m.

Código	Descripción del Bien	Valor en Libros
5151000126-2	COMPUTADORA	\$10.00
5151000126-20	COMPUTADORA	\$10.00
5151000126-21	COMPUTADORA	\$10.00
5151000126-22	COMPUTADORA	\$10.00
5151000126-23	COMPUTADORA	\$10.00
5151000126-24	COMPUTADORA	\$10.00
5151000126-25	COMPUTADORA	\$10.00
5151000126-26	COMPUTADORA	\$10.00
5151000126-27	COMPUTADORA	\$10.00
5151000126-28	COMPUTADORA	\$10.00
5151000126-29	COMPUTADORA	\$10.00
5151000126-3	COMPUTADORA	\$10.00
5151000126-30	COMPUTADORA	\$10.00
5151000126-31	COMPUTADORA	\$10.00
5151000126-32	COMPUTADORA	\$10.00
5151000126-33	COMPUTADORA	\$10.00
5151000126-34	COMPUTADORA	\$10.00
5151000126-35	COMPUTADORA	\$10.00
5151000126-36	COMPUTADORA	\$10.00
5151000126-37	COMPUTADORA	\$10.00
5151000126-38	COMPUTADORA	\$10.00
5151000126-39	COMPUTADORA	\$10.00
5151000126-4	COMPUTADORA	\$10.00
5151000126-40	COMPUTADORA	\$10.00
5151000126-41	COMPUTADORA	\$10.00
5151000126-42	COMPUTADORA	\$10.00

UNIVERSIDAD TECNOLÓGICA METROPOLITANA DE SAN LUIS POTOSÍ


SAN LUIS POTOSÍ

Relación de Bienes que Componen su Patrimonio (Valor en Libros)
Cuenta Pública de 2024
Al 30/09/2024

Usu: CONTADORA
Rep: rptActivosValorEnLibros

Fecha y hora de Impresión: 02/oct./2024 02:11 p. m.

Código	Descripción del Bien	Valor en Libros
5151000126-43	COMPUTADORA	\$10.00
5151000126-44	COMPUTADORA	\$10.00
5151000126-45	COMPUTADORA	\$10.00
5151000126-46	COMPUTADORA	\$10.00
5151000126-47	COMPUTADORA	\$10.00
5151000126-48	COMPUTADORA	\$10.00
5151000126-49	COMPUTADORA	\$10.00
5151000126-5	COMPUTADORA	\$10.00
5151000126-50	COMPUTADORA	\$10.00
5151000126-51	COMPUTADORA	\$10.00
5151000126-52	COMPUTADORA	\$10.00
5151000126-53	COMPUTADORA	\$10.00
5151000126-54	COMPUTADORA	\$10.00
5151000126-55	COMPUTADORA	\$10,965.50
5151000126-56	COMPUTADORA	\$10,965.50
5151000126-57	COMPUTADORA	\$10,965.50
5151000126-58	COMPUTADORA	\$10,965.50
5151000126-59	COMPUTADORA	\$10,965.50
5151000126-6	COMPUTADORA	\$10.00
5151000126-60	COMPUTADORA	\$10,965.50
5151000126-61	COMPUTADORA	\$21,808.00
5151000126-62	COMPUTADORA	\$21,808.00
5151000126-7	COMPUTADORA	\$10.00
5151000126-8	COMPUTADORA	\$10.00
5151000126-9	COMPUTADORA	\$10.00
5151000127-1	ALL IN ONE HP22-B205LA	\$12,998.99




UNIVERSIDAD TECNOLÓGICA METROPOLITANA DE SAN LUIS POTOSÍ
SAN LUIS POTOSÍ

Relación de Bienes que Componen su Patrimonio (Valor en Libros)
 Cuenta Pública de 2024
 Al 30/09/2024

Fecha y hora de impresión | 02/oct./2024
 02:11 p. m.

Usr: CONTADORA
 Rep: rptActivosValorEnLibros

Código	Descripción del Bien	Valor en Libros
5151000127-2	ALL IN ONE HP22-B205LA	\$12,998.99
5151000128-1	LAPTOP HP 15-BS011LA	\$9,998.01
5151000128-2	LAPTOP HP 15-BS011LA	\$9,998.01
5151000129-1	IMPESORA CREATOR PRO X	\$29,701.80
5151000130-1	MULTIFUNCIONAL	\$10.00
5151000132-1	LAPTOP	\$7,510.08
5151000132-2	LAPTOP	\$7,510.08
5151000132-3	LAPTOP	\$7,510.08
5151000132-4	LAPTOP	\$7,510.08
5151000132-5	LAPTOP	\$7,510.08
5151000133-1	LAPTOP DELL 2 EN 1 15.6" 4K ULTR HD TOUCH CI716GB MEMORY	\$36,389.20
5151000133-3	LAPTOP DELL 2 EN 1 15.6" 4K ULTR HD TOUCH CI716GB MEMORY	\$21,599.00
5151000134-1	IMAC 21" RETINA 4K/I7 3.6GHZ/ 8GB/ 1TB/ RADEON PRO 555 2GB N/S C02XC024J1G9	\$36,997.01
5151000137-2	TABLETA HUITON H640P	\$34,950.00
5151000139-2	MALETIN DELGADO UBN101-4	\$699.00
5151000140-2	IMPRESORA ZEBRA GC420t	\$7,555.64
5151000141-2	SOFTWARE ZEBRA DESIGNER PRO 2, 13831-002 2, 13831-002	\$4,674.06
5151000142-1	CELULAR HUAWEI Y6	\$3,349.00
5151000143-1	CELULAR HUAWEI Y5 CAFE	\$8,397.00
5151000144-1	CELULAR HUAWEI Y5 AZUL	\$5,598.00
5151000145-1	IMPRESORA EPSON M1120 BLANCO	\$3,799.01
5151000146-1	TABLETA SAMSUNG GALAXY A8PL	\$17,814.60
5151000147-1	LAPTOP HP 15-CS301	\$17,999.00
5151000148-1	WACOM INTUOS GRAPHICS TABLET	\$1,495.70
5151000148-2	WACOM INTUOS GRAPHICS TABLET	\$1,495.70
5151000149-1	WACOM ONE TABLET DE DIBUJO	\$9,991.95



UNIVERSIDAD TECNOLÓGICA METROPOLITANA DE SAN LUIS POTOSÍ


SAN LUIS POTOSÍ

Relación de Bienes que Componen su Patrimonio (Valor en Libros)
Cuenta Pública de 2024
Al 30/09/2024

Ufr: CONTADORA
Rep: rptActivosValorEnLibros

Fecha y hora de Impresión | 02/oct./2024
02:11 p. m.

Código	Descripción del Bien	Valor en Libros
5151000150-1	SAMSUNG GALAXY TABLETA S6 LITE	\$11,499.00
5151000150-2	SAMSUNG GALAXY TABLETA S6 LITE	\$32,987.40
5151000151-1	CAMARAS DE SEGURIDAD	\$2,300.88
5151000151-2	CAMARAS DE SEGURIDAD	\$2,300.88
5151000151-3	CAMARAS DE SEGURIDAD	\$2,300.88
5151000151-4	CAMARAS DE SEGURIDAD	\$2,300.88
5151000151-5	CAMARAS DE SEGURIDAD	\$2,300.88
5151000151-6	CAMARAS DE SEGURIDAD	\$2,300.88
5151000151-7	CAMARAS DE SEGURIDAD	\$2,300.88
5151000151-8	CAMARAS DE SEGURIDAD	\$2,300.88
5151000151-9	CAMARAS DE SEGURIDAD	\$2,300.88
5151000153-1	SERVIDOR 43211500	\$103,514.00
5151000154-1	SERVIDOR 43211500 (2)	\$67,116.00
5151000155-1	Rotary Fixture Vls.60 N Serie: RFPLSXXXXX050118122849	\$85,956.00
5151000156-1	Eje Rotatorio para MDX-50 N Serie: ZDQ0653	\$152,076.00
5151000157-1	5 CAMARAS IP 4K/8MEGA PIXELES	\$19,769.24
5151000158-3	IPAD PRO 12-9-INCH WIFI 256GB SILVER USB TIPO C, BLUETOOTH (Factura S-2056 fam 2020)	\$35,032.00
5151000158-4	IPAD PRO 12-9-INCH WIFI 256GB SILVER USB TIPO C, BLUETOOTH (Factura S-2056 fam 2020)	\$35,032.00
5151000159-1	LENTE PORTATILES VR DE REALIDAD VIRTUAL AUTONOMOS PARA CONSUMO DE CONTENIDO DIGITAL	\$15,800.00
5151000159-2	LENTE PORTATILES VR DE REALIDAD VIRTUAL AUTONOMOS PARA CONSUMO DE CONTENIDO DIGITAL	\$15,800.00
5151000160-1	PANTALLA DIGITALIZADORA	\$17,900.00
5151000160-2	PANTALLA DIGITALIZADORA	\$17,900.00
5151000161-1	WORKSTATION PORTATIL	\$116,500.01
5151000162-1	LAPTOP LENOVO 512GB	\$37,038.80
5151000164-1	EPSON MULTIFUNCIONAL ECOTANK L6171	\$6,546.18



UNIVERSIDAD TECNOLÓGICA METROPOLITANA DE SAN LUIS POTOSÍ

SAN LUIS POTOSÍ

Relación de Bienes que Componen su Patrimonio (Valor en Libros)

Cuenta Pública de 2024

Al 30/09/2024

Utr. CONTADORA
Rep: rptActivosValorEnLibros

Fecha y hora de Impresión | 02/oct./2024
02:11 p. m.

Código	Descripción del Bien	Valor en Libros
5151000164-2	EPSON MULTIFUNCIONAL ECOTANK L6171	\$8,328.80
5151000164-3	EPSON MULTIFUNCIONAL ECOTANK L6171	\$8,328.80
5151000165-1	DESKTOP DELL VOSTRO 3681 INTEL CÍ7 10700 DD 1TB/8GB RAM W10P	\$19,360.40
5151000166-1	SWITH POE+ ADMIN CAPA 3 D/24 PTOS 10/100/1000+4 SFP GB 370W	\$31,561.86
5151000169-1	CAÑON/PROYECTOR BOXLIGHT PRO P5 INTERACTIVO LUMENS 3200, RESOLUCION XGA 1024X 768	\$13,920.00
5151000170-1	CAÑON/PROYECTOR POWER LITE EPSON VI 1 H983020 LUMENES 3800, 3LCD	\$21,448.40
5151000171-1	ESCANER EPSON B11B259201 DS-730N 4500 PAGINAS POR DIA	\$15,080.00
5151000171-2	ESCANER EPSON B11B259201 DS-730N 4500 PAGINAS POR DIA	\$15,080.00
5151000172-1	NVR DAHUA GRABADOR DE VIDEOCAMARAS 8 MEGAPIXELES, 32 CANALES 4 BAIAS DE DISCO DURO	\$10,408.97
5191000002-1	ALARMA ELÉCTRICA	\$19,839.16
5191000052-3	ENFRIADOR Y CALENTADOR DE AGUA	\$1,999.01
5191000052-4	ENFRIADOR Y CALENTADOR DE AGUA	\$3,899.00
5191000186-1	EQUIPO DE CAMARAS DE VIGILANCIA	\$14,453.60
5191000186-2	EQUIPO DE CAMARAS DE VIGILANCIA	\$19,769.36
5191000188-4	CIRCUITO CERRADO 2019 CAMPUS	\$53,648.00
5191000188-5	CIRCUITO CERRADO 2019 CAMPUS	\$103,936.00
5191000190-2	TV LED LG 50 SMART	\$9,899.10
5191000191-4	MESA CENTRAL ACERO INOXIDABLE	\$7,569.00
5191000191-5	MESA CENTRAL ACERO INOXIDABLE	\$7,569.00
5191000191-6	MESA CENTRAL ACERO INOXIDABLE	\$7,569.00
5191000192-25	BANCO ACERO INOXIDABLE	\$1,044.00
5191000192-26	BANCO ACERO INOXIDABLE	\$1,044.00
5191000192-27	BANCO ACERO INOXIDABLE	\$1,044.00
5191000192-28	BANCO ACERO INOXIDABLE	\$1,044.00
5191000192-29	BANCO ACERO INOXIDABLE	\$1,044.00
5191000192-30	BANCO ACERO INOXIDABLE	\$1,044.00

UNIVERSIDAD TECNOLÓGICA METROPOLITANA DE SAN LUIS POTOSÍ

SAN LUIS POTOSÍ

Relación de Bienes que Componen su Patrimonio (Valor en Libros)
Cuenta Pública de 2024
 Al 30/09/2024

Usu: CONTADORA
 Rep: rptActivosValorEnLibros

Fecha y hora de Impresión | 02/oct./2024
 02:11 p. m.

Código	Descripción del Bien	Valor en Libros
5191000192-31	BANCO ACERO INOXIDABLE	\$1,044.00
5191000192-32	BANCO ACERO INOXIDABLE	\$1,044.00
5191000192-33	BANCO ACERO INOXIDABLE	\$1,044.00
5191000192-34	BANCO ACERO INOXIDABLE	\$1,044.00
5191000192-35	BANCO ACERO INOXIDABLE	\$1,044.00
5191000192-36	BANCO ACERO INOXIDABLE	\$1,044.00
5191000192-37	BANCO ACERO INOXIDABLE	\$1,044.00
5191000192-38	BANCO ACERO INOXIDABLE	\$1,044.00
5191000192-39	BANCO ACERO INOXIDABLE	\$1,044.00
5191000192-40	BANCO ACERO INOXIDABLE	\$1,044.00
5191000192-41	BANCO ACERO INOXIDABLE	\$1,044.00
5191000192-42	BANCO ACERO INOXIDABLE	\$1,044.00
5191000192-43	BANCO ACERO INOXIDABLE	\$1,044.00
5191000192-44	BANCO ACERO INOXIDABLE	\$1,044.00
5191000192-45	BANCO ACERO INOXIDABLE	\$1,044.00
5191000192-46	BANCO ACERO INOXIDABLE	\$1,044.00
5191000192-47	BANCO ACERO INOXIDABLE	\$1,044.00
5191000192-48	BANCO ACERO INOXIDABLE	\$1,044.00
5191000193-2	FREGADERO 2 TARJAS	\$11,076.72
5191000193-3	FREGADERO 2 TARJAS	\$15,462.68
5191000194-1	CALEFACTOR PORTATIL CON VENTILADOR	\$3,399.00
5191000194-2	CALEFACTOR PORTATIL CON VENTILADOR	\$3,399.00
5191000195-1	CALEFACTOR PORTATIL FLAMA ZUL	\$2,999.00
5191000195-2	CALEFACTOR PORTATIL FLAMA ZUL	\$2,999.00
5191000196-1	FREGADERO 1 TARJA	\$9,243.58
5191000197-1	TV LED LG 60 SMART	\$19,718.49



UNIVERSIDAD TECNOLÓGICA METROPOLITANA DE SAN LUIS POTOSÍ

SAN LUIS POTOSÍ

Relación de Bienes que Componen su Patrimonio (Valor en Libros)

Cuenta Pública de 2024

Al 30/09/2024

Utr: CONTADORA
Rep: rptActivosValorEnLibros

Fecha y | 02/oct./2024

hora de Impresión | 02:11 p. m.

Código	Descripción del Bien	Valor en Libros
5191000198-1	NO BREAK 750 VATTS	\$1,553.54
5191000198-10	NO BREAK 750 VATTS	\$1,553.54
5191000198-2	NO BREAK 750 VATTS	\$1,553.54
5191000198-3	NO BREAK 750 VATTS	\$1,553.54
5191000198-4	NO BREAK 750 VATTS	\$1,553.54
5191000198-5	NO BREAK 750 VATTS	\$1,553.54
5191000198-6	NO BREAK 750 VATTS	\$1,553.54
5191000198-7	NO BREAK 750 VATTS	\$1,553.54
5191000198-8	NO BREAK 750 VATTS	\$1,553.54
5191000198-9	NO BREAK 750 VATTS	\$1,553.54
5191000199-1	TELEFONO IP	\$1,509.43
5191000199-2	TELEFONO IP	\$1,509.43
5191000199-3	TELEFONO IP	\$1,509.43
5191000199-4	TELEFONO IP	\$1,509.43
5191000199-5	TELEFONO IP	\$1,509.43
5191000199-6	TELEFONO IP	\$1,509.43
5191000199-7	TELEFONO IP	\$1,509.43
5191000200-1	TAPANCO FORRADO CON ALFOMBRA DE 2 X 4.20 MTS	\$9,880.00
5191000200-2	TAPANCO FORRADO CON ALFOMBRA DE 2 X 4.20 MTS	\$9,880.00
5191000200-3	TAPANCO FORRADO CON ALFOMBRA DE 2 X 4.20 MTS	\$9,880.00
5191000200-4	TAPANCO FORRADO CON ALFOMBRA DE 2 X 4.20 MTS	\$11,860.00
5191000200-5	TAPANCO FORRADO CON ALFOMBRA DE 2 X 4.20 MTS	\$11,860.00
5191000201-3	HORNO DE MICROONDAS 2.2 CFT NVERTER PANASONIC	\$5,199.01
5191000201-4	HORNO DE MICROONDAS 2.2 CFT NVERTER PANASONIC	\$5,199.01
5211000015-1	BOCINA	\$10.00
5211000015-2	BOCINA	\$10.00

UNIVERSIDAD TECNOLÓGICA METROPOLITANA DE SAN LUIS POTOSÍ

SAN LUIS POTOSÍ

Relación de Bienes que Componen su Patrimonio (Valor en Libros)

Cuenta Pública de 2024
Al 30/09/2024

Fecha y hora de Impresión | 02/oct./2024
02:11 p. m.

Utr. CONTADORA
Rep: rptActivosValorEnLibros

Código	Descripción del Bien	Valor en Libros
5211000015-3	BOCINA	\$10.00
5211000015-4	BOCINA	\$10.00
5211000015-5	BOCINA	\$10.00
5211000015-6	BOCINA	\$10.00
5211000015-7	BOCINA	\$10.00
5211000015-8	BOCINA	\$10.00
5211000015-9	BOCINA	\$10.00
5211000039-1	EQUIPO DE SONIDO INTEGRADO (BOCINAS Y MICRÓFONOS)	\$31,997.00
5211000074-1	PROYECTOR MÚLTIPLE	\$10.00
5211000074-3	PROYECTOR MÚLTIPLE	\$10.00
5211000074-4	PROYECTOR MÚLTIPLE	\$10.00
5211000092-1	TV ESPECTRA 32HD SMART	\$3,198.99
5211000093-1	TV SAMSUNG 5	\$10,475.00
5211000093-2	TV SAMSUNG 5	\$10,475.00
5211000095-2	Acer C/202i LED VIDEOPROYECTOR 300 LUMENESHDMI,WIFI (FAM 2020 Factura S-2056)	\$8,734.80
5211000096-1	PANTALLA 32 SMART FHD SANSUI 2020	\$4,599.01
5211000097-2	SOPORTE DE PEDESTAL PARA TV	\$5,338.00
5211000098-1	PROYECTOR EPSON POWERLITE W49	\$18,976.44
5211000098-2	PROYECTOR EPSON POWERLITE W49	\$18,976.44
5211000098-3	PROYECTOR EPSON POWERLITE W49	\$18,976.44
5211000098-4	PROYECTOR EPSON POWERLITE W49	\$18,946.66
5211000098-5	PROYECTOR EPSON POWERLITE W49	\$18,946.66
5211000098-6	PROYECTOR EPSON POWERLITE W49	\$18,946.66
5211000099-1	PROYECTOR EPSON POWERLITE X49	\$18,300.00
5211000099-2	PROYECTOR EPSON POWERLITE X49	\$18,300.00
5211000099-3	PROYECTOR EPSON POWERLITE X49	\$18,300.00

UNIVERSIDAD TECNOLÓGICA METROPOLITANA DE SAN LUIS POTOSÍ
SAN LUIS POTOSÍ

Relación de Bienes que Componen su Patrimonio (Valor en Libros)

Cuenta Pública de 2024

Al 30/09/2024

Usr: CONTADORA
 Rep: rptActivosValorEnLibros

Fecha y hora de Impresión | 02/oct./2024
 02:11 p. m.

Código	Descripción del Bien	Valor en Libros
5211000099-4	PROYECTOR EPSON POWERLITE X49	\$18,300.00
5231000059-1	CAMARAS	\$54,392.40
5231000060-1	CAMARA BULLET IP 4K	\$24,128.00
5231000061-1	CAMARA WEB FULL HD 1080p	\$6,636.00
5231000061-2	CAMARA WEB FULL HD 1080p	\$5,359.20
5291000124-1	SILLA CON PALETA FIJA PARA ALUMNO	\$518.57
5291000124-10	SILLA CON PALETA FIJA PARA ALUMNO	\$518.57
5291000124-100	SILLA CON PALETA FIJA PARA ALUMNO	\$518.57
5291000124-101	SILLA CON PALETA FIJA PARA ALUMNO	\$518.57
5291000124-102	SILLA CON PALETA FIJA PARA ALUMNO	\$518.57
5291000124-103	SILLA CON PALETA FIJA PARA ALUMNO	\$518.57
5291000124-104	SILLA CON PALETA FIJA PARA ALUMNO	\$518.57
5291000124-105	SILLA CON PALETA FIJA PARA ALUMNO	\$518.57
5291000124-106	SILLA CON PALETA FIJA PARA ALUMNO	\$518.57
5291000124-107	SILLA CON PALETA FIJA PARA ALUMNO	\$518.57
5291000124-108	SILLA CON PALETA FIJA PARA ALUMNO	\$518.57
5291000124-109	SILLA CON PALETA FIJA PARA ALUMNO	\$518.57
5291000124-11	SILLA CON PALETA FIJA PARA ALUMNO	\$518.57
5291000124-110	SILLA CON PALETA FIJA PARA ALUMNO	\$518.57
5291000124-111	SILLA CON PALETA FIJA PARA ALUMNO	\$518.57
5291000124-112	SILLA CON PALETA FIJA PARA ALUMNO	\$518.57
5291000124-113	SILLA CON PALETA FIJA PARA ALUMNO	\$518.57
5291000124-114	SILLA CON PALETA FIJA PARA ALUMNO	\$518.57
5291000124-115	SILLA CON PALETA FIJA PARA ALUMNO	\$518.57
5291000124-116	SILLA CON PALETA FIJA PARA ALUMNO	\$518.57
5291000124-117	SILLA CON PALETA FIJA PARA ALUMNO	\$518.57

UNIVERSIDAD TECNOLÓGICA METROPOLITANA DE SAN LUIS POTOSÍ
SAN LUIS POTOSÍ

Relación de Bienes que Componen su Patrimonio (Valor en Libros)

Cuenta Pública de 2024

AJ 30/09/2024

Fecha y hora de Impresión 02/oct./2024 02:11 p. m.

Usr: CONTADORA
Rep: rptActivosValorEnLibros

Código	Descripción del Bien	Valor en Libros
5291000124-118	SILLA CON PALETA FIJA PARA ALUMNO	\$518.57
5291000124-119	SILLA CON PALETA FIJA PARA ALUMNO	\$518.57
5291000124-12	SILLA CON PALETA FIJA PARA ALUMNO	\$518.57
5291000124-120	SILLA CON PALETA FIJA PARA ALUMNO	\$518.57
5291000124-121	SILLA CON PALETA FIJA PARA ALUMNO	\$518.57
5291000124-122	SILLA CON PALETA FIJA PARA ALUMNO	\$518.57
5291000124-123	SILLA CON PALETA FIJA PARA ALUMNO	\$518.57
5291000124-124	SILLA CON PALETA FIJA PARA ALUMNO	\$518.57
5291000124-125	SILLA CON PALETA FIJA PARA ALUMNO	\$518.57
5291000124-126	SILLA CON PALETA FIJA PARA ALUMNO	\$518.57
5291000124-127	SILLA CON PALETA FIJA PARA ALUMNO	\$518.57
5291000124-128	SILLA CON PALETA FIJA PARA ALUMNO	\$518.57
5291000124-129	SILLA CON PALETA FIJA PARA ALUMNO	\$518.57
5291000124-13	SILLA CON PALETA FIJA PARA ALUMNO	\$518.57
5291000124-130	SILLA CON PALETA FIJA PARA ALUMNO	\$518.57
5291000124-14	SILLA CON PALETA FIJA PARA ALUMNO	\$518.57
5291000124-15	SILLA CON PALETA FIJA PARA ALUMNO	\$518.57
5291000124-16	SILLA CON PALETA FIJA PARA ALUMNO	\$518.57
5291000124-17	SILLA CON PALETA FIJA PARA ALUMNO	\$518.57
5291000124-18	SILLA CON PALETA FIJA PARA ALUMNO	\$518.57
5291000124-19	SILLA CON PALETA FIJA PARA ALUMNO	\$518.57
5291000124-2	SILLA CON PALETA FIJA PARA ALUMNO	\$518.57
5291000124-20	SILLA CON PALETA FIJA PARA ALUMNO	\$518.57
5291000124-21	SILLA CON PALETA FIJA PARA ALUMNO	\$518.57
5291000124-22	SILLA CON PALETA FIJA PARA ALUMNO	\$518.57
5291000124-23	SILLA CON PALETA FIJA PARA ALUMNO	\$518.57

UNIVERSIDAD TECNOLÓGICA METROPOLITANA DE SAN LUIS POTOSÍ
SAN LUIS POTOSÍ

Relación de Bienes que Componen su Patrimonio (Valor en Libros)
 Cuenta Pública de 2024
 Al 30/09/2024

Fecha y hora de Impresión | 02/oct./2024 02:11 p. m.

Usr: CONTADORA
 Rep: rptActivosValorEnLibros

Código	Descripción del Bien	Valor en Libros
5291000124-24	SILLA CON PALETA FIJA PARA ALUMNO	\$518.57
5291000124-25	SILLA CON PALETA FIJA PARA ALUMNO	\$518.57
5291000124-26	SILLA CON PALETA FIJA PARA ALUMNO	\$518.57
5291000124-27	SILLA CON PALETA FIJA PARA ALUMNO	\$518.57
5291000124-28	SILLA CON PALETA FIJA PARA ALUMNO	\$518.57
5291000124-29	SILLA CON PALETA FIJA PARA ALUMNO	\$518.57
5291000124-3	SILLA CON PALETA FIJA PARA ALUMNO	\$518.57
5291000124-30	SILLA CON PALETA FIJA PARA ALUMNO	\$518.57
5291000124-31	SILLA CON PALETA FIJA PARA ALUMNO	\$518.57
5291000124-32	SILLA CON PALETA FIJA PARA ALUMNO	\$518.57
5291000124-33	SILLA CON PALETA FIJA PARA ALUMNO	\$518.57
5291000124-34	SILLA CON PALETA FIJA PARA ALUMNO	\$518.57
5291000124-35	SILLA CON PALETA FIJA PARA ALUMNO	\$518.57
5291000124-36	SILLA CON PALETA FIJA PARA ALUMNO	\$518.57
5291000124-37	SILLA CON PALETA FIJA PARA ALUMNO	\$518.57
5291000124-38	SILLA CON PALETA FIJA PARA ALUMNO	\$518.57
5291000124-39	SILLA CON PALETA FIJA PARA ALUMNO	\$518.57
5291000124-4	SILLA CON PALETA FIJA PARA ALUMNO	\$518.57
5291000124-40	SILLA CON PALETA FIJA PARA ALUMNO	\$518.57
5291000124-41	SILLA CON PALETA FIJA PARA ALUMNO	\$518.57
5291000124-42	SILLA CON PALETA FIJA PARA ALUMNO	\$518.57
5291000124-43	SILLA CON PALETA FIJA PARA ALUMNO	\$518.57
5291000124-44	SILLA CON PALETA FIJA PARA ALUMNO	\$518.57
5291000124-45	SILLA CON PALETA FIJA PARA ALUMNO	\$518.57
5291000124-46	SILLA CON PALETA FIJA PARA ALUMNO	\$518.57
5291000124-47	SILLA CON PALETA FIJA PARA ALUMNO	\$518.57

UNIVERSIDAD TECNOLÓGICA METROPOLITANA DE SAN LUIS POTOSÍ
SAN LUIS POTOSÍ

Relación de Bienes que Componen su Patrimonio (Valor en Libros)

Cuenta Pública de 2024

Al 30/09/2024

Utr: CONTADORA
 Rep: rptActivosValorEnLibros

Fecha y hora de Impresión

02/oct./2024
 02:11 p. m.

Código	Descripción del Bien	Valor en Libros
5291000124-48	SILLA CON PALETA FIJA PARA ALUMNO	\$518.57
5291000124-49	SILLA CON PALETA FIJA PARA ALUMNO	\$518.57
5291000124-5	SILLA CON PALETA FIJA PARA ALUMNO	\$518.57
5291000124-50	SILLA CON PALETA FIJA PARA ALUMNO	\$518.57
5291000124-51	SILLA CON PALETA FIJA PARA ALUMNO	\$518.57
5291000124-52	SILLA CON PALETA FIJA PARA ALUMNO	\$518.57
5291000124-53	SILLA CON PALETA FIJA PARA ALUMNO	\$518.57
5291000124-54	SILLA CON PALETA FIJA PARA ALUMNO	\$518.57
5291000124-55	SILLA CON PALETA FIJA PARA ALUMNO	\$518.57
5291000124-56	SILLA CON PALETA FIJA PARA ALUMNO	\$518.57
5291000124-57	SILLA CON PALETA FIJA PARA ALUMNO	\$518.57
5291000124-58	SILLA CON PALETA FIJA PARA ALUMNO	\$518.57
5291000124-59	SILLA CON PALETA FIJA PARA ALUMNO	\$518.57
5291000124-6	SILLA CON PALETA FIJA PARA ALUMNO	\$518.57
5291000124-60	SILLA CON PALETA FIJA PARA ALUMNO	\$518.57
5291000124-61	SILLA CON PALETA FIJA PARA ALUMNO	\$518.57
5291000124-62	SILLA CON PALETA FIJA PARA ALUMNO	\$518.57
5291000124-63	SILLA CON PALETA FIJA PARA ALUMNO	\$518.57
5291000124-64	SILLA CON PALETA FIJA PARA ALUMNO	\$518.57
5291000124-65	SILLA CON PALETA FIJA PARA ALUMNO	\$518.57
5291000124-66	SILLA CON PALETA FIJA PARA ALUMNO	\$518.57
5291000124-67	SILLA CON PALETA FIJA PARA ALUMNO	\$518.57
5291000124-68	SILLA CON PALETA FIJA PARA ALUMNO	\$518.57
5291000124-69	SILLA CON PALETA FIJA PARA ALUMNO	\$518.57
5291000124-7	SILLA CON PALETA FIJA PARA ALUMNO	\$518.57
5291000124-70	SILLA CON PALETA FIJA PARA ALUMNO	\$518.57

UNIVERSIDAD TECNOLÓGICA METROPOLITANA DE SAN LUIS POTOSÍ
SAN LUIS POTOSÍ

Relación de Bienes que Componen su Patrimonio (Valor en Libros)

Cuenta Pública de 2024
 Al 30/09/2024

Usr: CONTADORA
 Rep: rptActivosValorEnLibros

Fecha y hora de Impresión: 02/oct./2024 02:11 p. m.

Código	Descripción del Bien	Valor en Libros
5291000124-71	SILLA CON PALETA FIJA PARA ALUMNO	\$518.57
5291000124-72	SILLA CON PALETA FIJA PARA ALUMNO	\$518.57
5291000124-73	SILLA CON PALETA FIJA PARA ALUMNO	\$518.57
5291000124-74	SILLA CON PALETA FIJA PARA ALUMNO	\$518.57
5291000124-75	SILLA CON PALETA FIJA PARA ALUMNO	\$518.57
5291000124-76	SILLA CON PALETA FIJA PARA ALUMNO	\$518.57
5291000124-77	SILLA CON PALETA FIJA PARA ALUMNO	\$518.57
5291000124-78	SILLA CON PALETA FIJA PARA ALUMNO	\$518.57
5291000124-79	SILLA CON PALETA FIJA PARA ALUMNO	\$518.57
5291000124-8	SILLA CON PALETA FIJA PARA ALUMNO	\$518.57
5291000124-80	SILLA CON PALETA FIJA PARA ALUMNO	\$518.57
5291000124-81	SILLA CON PALETA FIJA PARA ALUMNO	\$518.57
5291000124-82	SILLA CON PALETA FIJA PARA ALUMNO	\$518.57
5291000124-83	SILLA CON PALETA FIJA PARA ALUMNO	\$518.57
5291000124-84	SILLA CON PALETA FIJA PARA ALUMNO	\$518.57
5291000124-85	SILLA CON PALETA FIJA PARA ALUMNO	\$518.57
5291000124-86	SILLA CON PALETA FIJA PARA ALUMNO	\$518.57
5291000124-87	SILLA CON PALETA FIJA PARA ALUMNO	\$518.57
5291000124-88	SILLA CON PALETA FIJA PARA ALUMNO	\$518.57
5291000124-89	SILLA CON PALETA FIJA PARA ALUMNO	\$518.57
5291000124-9	SILLA CON PALETA FIJA PARA ALUMNO	\$518.57
5291000124-90	SILLA CON PALETA FIJA PARA ALUMNO	\$518.57
5291000124-91	SILLA CON PALETA FIJA PARA ALUMNO	\$518.57
5291000124-92	SILLA CON PALETA FIJA PARA ALUMNO	\$518.57
5291000124-93	SILLA CON PALETA FIJA PARA ALUMNO	\$518.57
5291000124-94	SILLA CON PALETA FIJA PARA ALUMNO	\$518.57

UNIVERSIDAD TECNOLÓGICA METROPOLITANA DE SAN LUIS POTOSÍ

SAN LUIS POTOSÍ

Relación de Bienes que Componen su Patrimonio (Valor en Libros)

Cuenta Pública de 2024
Al 30/09/2024

Ufr: CONTADORA
Rep: rptActivosValorEnLibros

Fecha y hora de Impresión | 02/oct./2024
02:11 p. m.

Código	Descripción del Bien	Valor en Libros
5291000124-95	SILLA CON PALETA FIJA PARA ALUMNO	\$518.57
5291000124-96	SILLA CON PALETA FIJA PARA ALUMNO	\$518.57
5291000124-97	SILLA CON PALETA FIJA PARA ALUMNO	\$518.57
5291000124-98	SILLA CON PALETA FIJA PARA ALUMNO	\$518.57
5291000124-99	SILLA CON PALETA FIJA PARA ALUMNO	\$518.57
5291000125-1	PINTARRON BLANCO GIRATORIO	\$4,326.46
5291000125-10	PINTARRON BLANCO GIRATORIO	\$4,326.46
5291000125-2	PINTARRON BLANCO GIRATORIO	\$4,326.46
5291000125-3	PINTARRON BLANCO GIRATORIO	\$4,326.46
5291000125-4	PINTARRON BLANCO GIRATORIO	\$4,326.46
5291000125-5	PINTARRON BLANCO GIRATORIO	\$4,326.46
5291000125-6	PINTARRON BLANCO GIRATORIO	\$4,326.46
5291000125-7	PINTARRON BLANCO GIRATORIO	\$4,326.46
5291000125-8	PINTARRON BLANCO GIRATORIO	\$4,326.46
5291000125-9	PINTARRON BLANCO GIRATORIO	\$4,326.46
5291000126-1	MESA PARA CAFETERIA EXTERIORES	\$2,340.14
5291000126-10	MESA PARA CAFETERIA EXTERIORES	\$2,340.14
5291000126-2	MESA PARA CAFETERIA EXTERIORES	\$2,340.14
5291000126-3	MESA PARA CAFETERIA EXTERIORES	\$2,340.14
5291000126-4	MESA PARA CAFETERIA EXTERIORES	\$2,340.14
5291000126-5	MESA PARA CAFETERIA EXTERIORES	\$2,340.14
5291000126-6	MESA PARA CAFETERIA EXTERIORES	\$2,340.14
5291000126-7	MESA PARA CAFETERIA EXTERIORES	\$2,340.14
5291000126-8	MESA PARA CAFETERIA EXTERIORES	\$2,340.14
5291000126-9	MESA PARA CAFETERIA EXTERIORES	\$2,340.14
5291000127-1	S/PED FRESADORA DE SOBREMESA SRM-20	\$112,360.49

UNIVERSIDAD TECNOLÓGICA METROPOLITANA DE SAN LUIS POTOSÍ

SAN LUIS POTOSÍ

Relación de Bienes que Componen su Patrimonio (Valor en Libros)

Cuenta Pública de 2024

Al 30/09/2024

Fecha y hora de Impresión | 02/oct./2024
02:11 p. m.

Usr: CONTADORA
Rep: rptActivosValorEnLibros

Código	Descripción del Bien	Valor en Libros
5291000128-1	DESKTOP 3D SCANNER	\$36,255.80
5291000128-2	DESKTOP 3D SCANNER	\$36,255.80
5291000129-1	ZORTRAX M200 PLUS	\$56,753.00
5291000129-2	ZORTRAX M200 PLUS	\$56,753.00
5291000130-1	EMCO INDUSTRIAL TRAINING. SISTEMA DE ENTRENAMIENTO EN OPERACION CNC	\$689,500.00
5291000131-1	MINIFRESADORA DE SOBRE MESA CNC Y EQUIPO DE CORTE LASER	\$389,816.03
5291000132-1	Maquina Laser PLS6.150 D Universal	\$909,570.73
5291000133-1	RAMPA FRENERA	\$76,444.00
5291000139-1	TORNO ENGRANADO 14"X40" TITANIUM	\$117,153.65
5291000139-2	TORNO ENGRANADO 14"X40" TITANIUM	\$117,153.65
5291000140-1	FRESADORA CNC TIPO CAMA CONTROL GSK KIMITSU	\$423,018.46
5291000141-1	PERFILADORA 10X54 MCA. TITANIUM TITANIUM	\$170,392.57
5291000141-2	PERFILADORA 10X54 MCA. TITANIUM TITANIUM	\$170,392.57
5291000142-1	TALADRO DE COLUMNA ENGRANADO TITANIUM	\$94,696.51
5291000142-2	TALADRO DE COLUMNA ENGRANADO TITANIUM	\$94,696.51
5291000143-1	TORNO CNC, VOLTEO 360MM CONTROL GSK MCA, TITANIUM TITANIUM	\$470,496.08
5291000144-1	CALIBRADOR VERNIER METRICO E INGLES 150MM/6" RANGO .02MM/0.001 "GRADUACION STARRET NAN"	\$4,990.90
5291000145-3	COMPRESOR DE AIRE	\$15,346.00
5291000146-2	REFRIGERADOR WHIRL 11 SILVER	\$7,499.01
5291000147-2	GABINETE CON MESA DE TRABAJO	\$6,968.21
5291000147-3	GABINETE CON MESA DE TRABAJO	\$9,325.00
5291000147-4	GABINETE CON MESA DE TRABAJO	\$9,325.00
5291000148-3	MESA 1 X 2.5 X .905	\$29,320.16
5291000148-4	MESA 1 X 2.5 X .905	\$27,464.16
5291000150-2	MESA DE TRABAJO INDUSTRIAL 72 X 36	\$18,700.59
5291000151-2	SIERRA CINTA HORIZONTAL TITANIUM	\$29,540.47

UNIVERSIDAD TECNOLÓGICA METROPOLITANA DE SAN LUIS POTOSÍ
SAN LUIS POTOSÍ

Relación de Bienes que Componen su Patrimonio (Valor en Libros)

Cuenta Pública de 2024
 AJ 30/09/2024

Fecha y hora de Impresión | 02/oct./2024
 02:11 p. m.

Usr: CONTADORA
 Rep: rptActivosValorEnLibros

Código	Descripción del Bien	Valor en Libros
5291000152-2	RAMPAS METALICAS DE 3M DE LARGO Y 1M DE ALTURA Y 60CM DE ANCHO	\$26,100.00
5291000153-2	ESCALERAS METALICAS CON TUBULAR	\$4,060.00
5291000154-2	ANTORCHA 200A,25FT ENFRIADA POR AIRE	\$40,118.60
5291000155-2	MOLETEADOR TRIPLE ALTURA	\$1,579.92
5291000156-2	PRENSA TIPO KURT	\$15,950.00
5291000157-2	ROTATORIA HORIZONTAL	\$6,857.69
5291000158-2	JUEGO TARRAJA Y MACHUELO	\$15,752.29
5291000159-1	DOBLADORA DE TUBOS HIDRAULICA	\$4,999.99
5291000160-1	PIZARRON DE CRISTAL	\$9,852.12
5291000161-1	MESA NEGRA GRANITO G-A 1682	\$5,338.70
5291000162-1	MESA NEGRA GRANITO G-A 1816	\$5,338.68
5291000163-1	WESTON MAQUINA 3 EN 1	\$68,499.16
5291000164-1	TORNO ELECTRICO PARA MADERA	\$22,008.32
5291000165-1	MOTOR P/ TORNO ENGRANADO YZ1440 TITANIUM	\$5,871.39
5291000166-1	PROFILE PLATE	\$25,762.24
5291000167-1	MESA METALICA DIDACTICA	\$43,299.87
5291000168-1	SOFTWARE	\$30,362.39
5291000169-1	MESA METALICA TALLER	\$6,960.00
5291000170-1	BANCO PARA SIERRA TALLER	\$1,160.00
5291000171-1	BANCO PARA PRENSA TALLER	\$5,220.00
5291000172-1	LOCKER 4 PUERTAS COLOR BLANCO	\$2,411.64
5291000172-2	LOCKER 4 PUERTAS COLOR BLANCO	\$2,411.64
5291000172-3	LOCKER 4 PUERTAS COLOR BLANCO	\$2,411.64
5291000173-1	LOCKER ESPECIAL 1 PUERTA CON 4 ENTREPAÑOS	\$2,054.36
5291000173-2	LOCKER ESPECIAL 1 PUERTA CON 4 ENTREPAÑOS	\$2,054.36
5291000174-1	DOMO PARA EXTERIOR CON CAMARA	\$15,660.00

UNIVERSIDAD TECNOLÓGICA METROPOLITANA DE SAN LUIS POTOSÍ

SAN LUIS POTOSÍ

Relación de Bienes que Componen su Patrimonio (Valor en Libros)
Cuenta Pública de 2024
 Al 30/09/2024

Usr: CONTADORA
 Rep: rptActivosValorEnLibros

Fecha y hora de Impresión | 02/oct./2024
 02:11 p. m.

Código	Descripción del Bien	Valor en Libros
5291000175-1	TALADRO DE BANCO	\$5,700.00
5291000177-1	PRENSA DE HORQUILLA	\$5,817.46
5291000178-1	PULIDORA DE BANCO 14"	\$8,468.00
5291000179-1	EQUIPO COMPLETO PARA SOLDAR	\$5,626.00
5291000180-1	Equipamiento de manufactura y automatizacion partidas de: 1 equipo de Neumatica (Fam 2020 Factura 2391021666)	\$358,006.40
5291000181-1	Equipamiento de manufactura y automatizacion partidas de:1 Equipo de Hidraulica (Fam 2020 Factura 2391021666)	\$345,000.00
5291000182-1	Equipamiento de manufactura y automatizacion partidas de: Equipo de PLC (Fam 2020 Factura 2391021666)	\$638,522.00
5291000183-1	Equipamiento de manufactura y automatizacion partidas de:1 Celda de Manufactura. (Fam 2020 Factura 2391021666)	\$271,672.00
5291000184-1	LIJADORA DE BANDA	\$6,673.22
5291000185-1	COLECTOR DE POLVO 2HP	\$13,454.76
5291000186-1	CEPILLO 6-1/8"	\$10,404.93
5291000187-1	CORTADORA DE CONCRETO A GASOLINA	\$20,841.01
5291000188-1	CABINA DE CURADO UV AUTOMATICO	\$14,616.00
5291000189-1	CABINA DE LAVADO AUTOMATICO	\$19,488.00
5291000190-1	KIT HERRAMIENTAS DE LARGO ALCANCE	\$13,422.36
5291000191-1	GABINETE VENTILADO PARA ALMACENAMIENTO	\$13,015.20
5291000192-1	ORGANIZADOR CON REPISAS PARA GAVETA	\$5,486.80
5291000193-1	CARRITO CON PLATAFORMA DE METAL	\$11,328.33
5291000194-1	GABINETE ESTIBABLE ALMACENAMIENTO DE INFLAMABLES	\$15,924.48
5291000195-1	TALADRO MAGNETICO DW1622K	\$19,601.58
5291000196-1	CARRITO UTILITARIO CON GAVETAS 11X11	\$12,959.31
5291000197-1	CARRITO UTILITARIO CON GAVETAS 11X11	\$12,193.71
5291000197-2	CARRITO UTILITARIO CON GAVETAS 11X11	\$7,895.89
5291000199-1	PANTOGRAFO	\$139,009.42
5291000200-1	MUFLA MARCA UP	\$27,840.00

UNIVERSIDAD TECNOLÓGICA METROPOLITANA DE SAN LUIS POTOSÍ

SAN LUIS POTOSÍ

Relación de Bienes que Componen su Patrimonio (Valor en Libros)

Cuenta Pública de 2024

Al 30/09/2024

Fecha y hora de Impresión | 02/oct./2024
02:11 p. m.

Usr: CONTADORA
Rep: rptActivosValorEnLibros

Código	Descripción del Bien	Valor en Libros
5291000201-1	MESA ELEVADORA	\$13,788.00
5291000202-1	ROUTER SISTEMA Y BOMBA DE VACIO	\$249,803.00
5291000203-1	DUOMETRO PRA METALES	\$33,350.00
5291000204-1	SAND BLASTER LIMPIADOR DE PARTES	\$5,625.00
5291000205-1	CABINA DE PINTURA	\$481,575.16
5291000206-1	MAGICWAVE 190 SET	\$104,983.19
5291000207-1	ROTOMARTILLO	\$5,350.00
5291000208-1	HORNO CRAMICO TRIFASICO	\$65,624.99
5291000209-1	PLACAS HORNO	\$13,225.01
5291000210-1	LIJADORA DE BANDA Y DISCO	\$20,000.00
5291000211-2	ROUTER WORKS-1325 SITEMA Y BOMBA DE VACIO	\$249,803.04
5291000213-2	MARK TWO ENTERPRISE PRINT HEAD	\$676,512.00
5291000214-2	MAQUINA DE INPRESION DE SOLIDOS 3D MODELO FORM3, MARCA FORMLABS	\$101,500.00
5291000215-2	ARTEC 3D SCANNER MODEL: LEO	\$614,104.00
5291000216-1	BARRIL ROTATORIO DE 10KGS 19 24 3608 9005261/2019-11-08 NUEVO LAREDO TAMAULIPAS	\$15,094.20
5291000217-1	PMX65SYS200-600V 1/3-PH,CSA PLUS CPC 75 HANDHELD TORC 7.6 M NUMERO DE SERIE PMX65-072966 PEDIMENTO 20-16-3200 FCHA DE PEDIDO 05/10/2020	\$74,973.12
5291000218-1	DETCOR DE RAYO FOTOELECTRICO	\$43,018.60
5291000218-3	DETCOR DE RAYO FOTOELECTRICO	\$110,000.00
5291000219-1	HERRAMIENTA MULTITOOOL PARA FAB-LAB	\$6,380.00
5291000220-2	EXTRACTOR DE GASES METALICOS	\$18,919.38
5291000220-3	EXTRACTOR DE GASES METALICOS	\$18,919.33
5291000221-2	ESCRITORIO RECTO PATAS QUADRO DE 1.80 X .60 X .75 M	\$27,840.00
5291000222-1	CAMPANA DE EXTRACCION CON 4 EXTRACTORES	\$69,600.00
5291000222-2	CAMPANA DE EXTRACCION CON 4 EXTRACTORES	\$34,800.00
5291000222-5	CAMPANA DE EXTRACCION CON 4 EXTRACTORES	-\$34,800.00
5291000222-6	CAMPANA DE EXTRACCION CON 4 EXTRACTORES	\$34,800.00

UNIVERSIDAD TECNOLÓGICA METROPOLITANA DE SAN LUIS POTOSÍ

SAN LUIS POTOSÍ


Relación de Bienes que Componen su Patrimonio (Valor en Libros)

Cuenta Pública de 2024
Al 30/09/2024

Utr: CONTADORA
Rep: rptActivosValorEnLibros

Fecha y hora de Impresión | 02/oct./2024
02:11 p. m.

Código	Descripción del Bien	Valor en Libros
5291000223-1	FREGADERO 2 TARJAS 180X70X90 CM	\$14,687.00
5291000224-1	COMPRESOR DE AIRE DE 60 GALONES	\$19,035.00
5291000225-1	JUEGO DE GABINETE Y BAUL PARA HERRAMIENTAS	\$14,625.00
5291000226-1	ESTRUCTURA PARA MESA EN PERFIL CON 6 PATAS	\$9,732.40
5291000226-2	ESTRUCTURA PARA MESA EN PERFIL CON 6 PATAS	\$4,959.00
5291000226-3	ESTRUCTURA PARA MESA EN PERFIL CON 6 PATAS	\$5,133.00
5291000227-1	MOTOPERFORADORA HHP520 100X20 CM MOTOR 2.5 HP	\$7,490.00
5291000228-1	DESBROZADORA FS 4603.0 HP	\$18,500.00
5291000229-1	ESTANTE MUEBLE PAPELERIA	\$12,760.00
5291000230-1	ESTRUCTURA PARA CILINDROS DE GAS	\$23,990.91
5291000230-2	ESTRUCTURA PARA CILINDROS DE GAS	\$1,297.09
5291000231-1	ESCRITORIO RECTO EN MELMINA .90*.60*.75	\$3,267.16
5291000231-2	ESCRITORIO RECTO EN MELMINA .90*.60*.75	\$3,267.16
5291000231-3	ESCRITORIO RECTO EN MELMINA .90*.60*.75	\$3,267.16
5291000231-4	ESCRITORIO RECTO EN MELMINA .90*.60*.75	\$3,267.16
5291000231-5	ESCRITORIO RECTO EN MELMINA .90*.60*.75	\$3,267.16
5291000231-6	ESCRITORIO RECTO EN MELMINA .90*.60*.75	\$3,267.16
5291000232-1	CANCELERIA EN ALUMINIO CON CRISTAL CLRO	\$56,500.00
5291000233-1	CREDENZA BAJA FABRICADA EN MELANINA 16/28MM 3PUERTAS	\$4,266.92
5291000234-1	LIBRERO 4 PUERTAS 16MM DE ESPESOR	\$7,249.63
5291000235-1	LIBRERO 2 PUERTAS MELAMINA 28/16MM	\$5,762.36
5291000236-1	LIBRERO 1 PUERTA MELAMINA 16MM 4 ENTREPANOS	\$3,301.88
5291000237-1	MESA LATERAL RECTA 1*1*.45	\$3,410.73
5291000237-2	MESA LATERAL RECTA 1*1*.45	\$3,410.73
5291000238-1	ESTRUCTURA PARA MESA 242X114X72 CON NIVELADOR	\$4,635.36
5291000241-1	ESTRUCTURA PARA MESA 242X114X72 CON NIVELADOR 1505	\$4,485.72



UNIVERSIDAD TECNOLÓGICA METROPOLITANA DE SAN LUIS POTOSÍ
SAN LUIS POTOSÍ


Relación de Bienes que Componen su Patrimonio (Valor en Libros)

Cuenta Pública de 2024
 Al 30/09/2024

Uf: CONTADORA
 Rep: rptActivosValorEnLibros

Fecha y hora de Impresión | 02/oct./2024
 02:11 p. m.

Código	Descripción del Bien	Valor en Libros
5621000299-2	MOTOBOMBA	\$7,103.65
5621000300-1	BOMBA DE ACHIQUE O DESAGUE 1 H.P.	\$2,675.00
5641000001-1	Sistemas de aire acondicionado, calefacción y de refrigeración industrial y comercial	\$15,061.44
5651000004-1	ANTENA	\$27,838.84
5651000087-1	TELÉFONO CELULAR	\$5,299.00
5651000104-2	AMIGO DOPPIO MOKA U500	\$6,756.02
5671000055-1	LIJADORAS (PARA METAL, PIEDRA, PLÁSTICO)	\$27,561.60
5671000158-2	PATIN HIDRAULICO HJ5500	\$6,844.00
5671000159-1	JUEGO DE GABINETE Y BAUL PARA HERRAMIENTAS	\$18,012.49
5671000161-1	MOTOSIERRA ESP 25IN	\$9,198.95
5671000162-1	VIMALERT TORNILLO DE BANCO	\$7,159.69
5671000163-1	GATO PARA TRASMISION DE 1 TONELADA	\$10,699.99
5671000164-1	TROMPO ROUTER MOTOR 3 HP MONOFASICO	\$30,716.00
5671000165-1	JUEGO BLOCK PATRON DE ACERO	\$19,954.29
5671000166-1	SIERRA INGLETE TELESCOPICA	\$18,278.00
5671000167-1	CALIBRADOR DE ALTURA 0-450MM	\$9,219.00
5671000170-1	MEMBRANA PARA TANQUE HIDRONEUMATICO	\$3,649.00
5671000171-1	BOMBA CENTRIFUGA DE 1.5 H.P. 4HME150	\$4,800.01
5671000172-1	SWITCH DE PRESION DE AGUA 30-50 PSI.	\$400.00
5671000172-2	SWITCH DE PRESION DE AGUA 30-50 PSI.	\$400.00
5671000173-1	PISTOLA DE TERMICA 80 - 550° C	\$3,689.99



Número Total de Bienes: 799

Total de Valor Libros: \$13,325,716.49

UNIVERSIDAD TECNOLÓGICA METROPOLITANA DE SAN LUIS POTOSÍ
SAN LUIS POTOSÍ

Relación de Bienes que Componen su Patrimonio (Valor en Libros)

Cuenta Pública de 2024
Al 30/09/2024

Usr: CONTADORA
Rep: rptActivosValorEnLibros

Fecha y hora de Impresión | 02/oct./2024
02:12 p. m.

Código	Descripción del Bien	Valor en Libros
--------	----------------------	-----------------

[Handwritten signature]

Número Total de Bienes: 0

Total de Valor Libros:

\$0.00

UNIVERSIDAD TECNOLÓGICA METROPOLITANA DE SAN LUIS POTOSÍ
 Relación de cuentas bancarias productivas


INSTITUCIÓN BANCARIA	TIPO DE CUENTA	NÚMERO	FUENTE
BANCO NACIONAL DE MEXICO	ORDINARIA	8183192583	INGRESOS PROPIOS
BANCO DEL BAJÍO, SA DE CV	ORDINARIA	20008553-0201	INGRESOS PROPIOS
BANCO DEL BAJÍO, SA DE CV	MAESTRA	20008553-0101	INGRESOS PROPIOS 2023
BANCO DEL BAJÍO, SA DE CV	MAESTRA	20008553-0102	FEDERAL 2023
BANCO DEL BAJÍO, SA DE CV	MAESTRA	20008553-0103	ESTATAL 2023
BANCO DEL BAJÍO, SA DE CV	MAESTRA	20008553-0104	DIVERSOS 2023
BBVA, MEXICO SA	PRODUCTIVA	0122293218	INGRESOS PROPIOS 2024
BBVA, MEXICO SA	PRODUCTIVA	0122293455	FEDERAL 2024
BBVA, MEXICO SA	PRODUCTIVA	0122293498	ESTATAL 2024

RAQUEL GASCA DE LA CRUZ
 ENCARGADA DE DESPACHO DE LA
 DIRECCIÓN DE ADMINISTRACIÓN Y
 FINANZAS

LIC. VANIA MORENO SOLANO
 RECTORA

UNIVERSIDAD TECNOLÓGICA METROPOLITANA DE SAN LUIS POTOSÍ
Relación de esquemas bursátiles y de cobertura financiera
Del 01/01/2024 al 30/09/2024

NO APLICA	NO APLICA	NO APLICA
-----------	-----------	-----------



RAQUEL GASCA DE LA CRUZ
ENCARGADA DE DESPACHO DE LA
DIRECCIÓN DE ADMINISTRACIÓN Y
FINANZAS



M.C. VANIA MORENO SOLANO
RECTORA

UNIVERSIDAD TECNOLÓGICA METROPOLITANA DE SAN LUIS POTOSÍ (a)					
Estado de Situación Financiera Detallado - LDF					
Al 31 de diciembre de 2023 y al 30 de Septiembre de 2024 (b)					
(PESOS)					
Concepto (c)	2024 (d)	31 de diciembre de 2023 (e)	Concepto (c)	2024 (d)	31 de diciembre de 2023 (e)
ACTIVO			PASIVO		
Activo Circulante			Activo Circulante		
a. Efectivo y Equivalentes (a=a1+a2+a3+a4+a5+a6+a7)	8,885,674	4,976,697	a. Cuentas por Pagar a Corto Plazo (a=a1+a2+a3+a4+a5+a6+a7+a8+a9)	390,937	387,637
a1) Efectivo	0	0	a1) Servicios Personales por Pagar a Corto Plazo	34,777	192,087
a2) Bancos/Tesorería	6,746,224	1,155,131	a2) Proveedores por Pagar a Corto Plazo	26,959	-140,901
a3) Bancos/Dependencias y Otros	0	0	a3) Contratistas por Obras Públicas por Pagar a Corto Plazo	0	0
a4) Inversiones Temporales (Hasta 3 meses)	2,088,905	3,771,021	a4) Participaciones y Aportaciones por Pagar a Corto Plazo	0	0
a5) Fondos con Afectación Específica	0	0	a5) Transferencias Otorgadas por Pagar a Corto Plazo	0	0
a6) Depósitos de Fondos de Terceros en Garantía y/o Administración	50,546	50,546	a6) Intereses, Comisiones y Otros Gastos de la Deuda Pública por Pagar a Corto Plazo	0	0
a7) Otros Efectivos y Equivalentes	0	0	a7) Retenciones y Contribuciones por Pagar a Corto Plazo	266,753	274,023
b. Derechos a Recibir Efectivo o Equivalentes (b=b1+b2+b3+b4+b5+b6+b7)	19,765	844,204	a8) Devoluciones de la Ley de Ingresos por Pagar a Corto Plazo	0	0
b1) Inversiones Financieras de Corto Plazo	0	0	a9) Otras Cuentas por Pagar a Corto Plazo	62,448	62,448
b2) Cuentas por Cobrar a Corto Plazo	7	797,572	b. Documentos por Pagar a Corto Plazo (b=b1+b2+b3)	0	0
b3) Deudores Diversos por Cobrar a Corto Plazo	10,000	37,021	b1) Documentos Comerciales por Pagar a Corto Plazo	0	0
b4) Ingresos por Recuperar a Corto Plazo	0	0	b2) Documentos con Contratistas por Obras Públicas por Pagar a Corto Plazo	0	0
b5) Deudores por Anticipos de la Tesorería a Corto Plazo	0	0	b3) Otros Documentos por Pagar a Corto Plazo	0	0
b6) Préstamos Otorgados a Corto Plazo	0	0	c. Porción a Corto Plazo de la Deuda Pública (c=c1+c2)	0	0
b7) Otros Derechos a Recibir Efectivo o Equivalentes a Corto Plazo	9,758	9,611	c1) Porción a Corto Plazo de la Deuda Pública	0	0
c. Derechos a Recibir Bienes o Servicios (c=c1+c2+c3+c4+c5)	5,075	5,075	c2) Porción a Corto Plazo de Amendamiento Financiero	0	0
c1) Anticipo a Proveedores por Adquisición de Bienes y Prestación de Servicios a Corto Plazo	0	0	d. Títulos y Valores a Corto Plazo	0	0
c2) Anticipo a Proveedores por Adquisición de Bienes Inmuebles y Muebles a Corto Plazo	5,075	5,075	e. Pasivos Diferidos a Corto Plazo (e=e1+e2+e3)	2,212	0
c3) Anticipo a Proveedores por Adquisición de Bienes Intangibles a Corto Plazo	0	0	e1) Ingresos Cobrados por Adelantado a Corto Plazo	2,212	0
c4) Anticipo a Contratistas por Obras Públicas a Corto Plazo	0	0	e2) Intereses Cobrados por Adelantado a Corto Plazo	0	0
c5) Otros Derechos a Recibir Bienes o Servicios a Corto Plazo	0	0	e3) Otros Pasivos Diferidos a Corto Plazo	0	0
d. Inventarios (d=d1+d2+d3+d4+d5)	0	0	f. Fondos y Bienes de Terceros en Garantía y/o Administración a Corto Plazo (f=f1+f2+f3+f4+f5+f6)	0	0
d1) Inventario de Mercancías para Venta	0	0	f1) Fondos en Garantía a Corto Plazo	0	0
d2) Inventario de Mercancías Terminadas	0	0	f2) Fondos en Administración a Corto Plazo	0	0
d3) Inventario de Mercancías en Proceso de Elaboración	0	0	f3) Fondos Contingentes a Corto Plazo	0	0
d4) Inventario de Materias Primas, Materiales y Suministros para Producción	0	0	f4) Fondos de Fideicomisos, Mandatos y Contratos Análogos a Corto Plazo	0	0
d5) Bienes en Tránsito	0	0	f5) Otros Fondos de Terceros en Garantía y/o Administración a Corto Plazo	0	0
e. Almacenes	4,355	4,355	f6) Valores y Bienes en Garantía a Corto Plazo	0	0
f. Estimación por Pérdida o Deterioro de Activos Circulantes (f=f1+f2)	0	0	g. Provisiones a Corto Plazo (g=g1+g2+g3)	0	0
f1) Estimaciones para Cuentas Incobrables por Derechos a Recibir Efectivo o Equivalentes	0	0	g1) Provisión para Demandas y Juicios a Corto Plazo	0	0
f2) Estimación por Deterioro de Inventarios	0	0	g2) Provisión para Contingencias a Corto Plazo	0	0
g. Otros Activos Circulantes (g=g1+g2+g3+g4)	0	0	g3) Otras Provisiones a Corto Plazo	0	0
g1) Valores en Garantía	0	0	h. Otros Pasivos a Corto Plazo (h=h1+h2+h3)	0	0
g2) Bienes en Garantía (excluye depósitos de fondos)	0	0	h1) Ingresos por Clasificar	0	0
g3) Bienes Derivados de Embargos, Decomisos, Aseguramientos y Dación en Pago	0	0	h2) Recaudación por Participar	0	0
g4) Adquisición con Fondos de Terceros	0	0	h3) Otros Pasivos Circulantes	0	0
IA. Total de Activos Circulantes (IA = a + b + c + d + e + f + g)	8,914,869	5,830,331	IIA. Total de Pasivos Circulantes (IIA = a + b + c + d + e + f + g + h)	393,149	387,637
Activo No Circulante			Pasivo No Circulante		
a. Inversiones Financieras a Largo Plazo	0	0	a. Cuentas por Pagar a Largo Plazo	0	0
b. Derechos a Recibir Efectivo o Equivalentes a Largo Plazo	0	0	b. Documentos por Pagar a Largo Plazo	0	0
c. Bienes Inmuebles, Infraestructura y Construcciones en Proceso	69,310,267	69,310,267	c. Deuda Pública a Largo Plazo	0	0
d. Bienes Muebles	15,633,497	15,588,097	d. Pasivos Diferidos a Largo Plazo	0	0
e. Activos Intangibles	113,879	113,879	e. Fondos y Bienes de Terceros en Garantía y/o en Administración a Largo Plazo	0	0
f. Depreciación, Deterioro y Amortización Acumulada de Bienes	-1,690,968	-1,690,968	f. Provisiones a Largo Plazo	0	0
g. Activos Diferidos	32,712	32,712	IIIB. Total de Pasivos No Circulantes (IIIB = a + b + c + d + e + f)	0	0
h. Estimación por Pérdida o Deterioro de Activos no Circulantes	0	0	II. Total del Pasivo (II = IIA + IIIB)	393,149	387,637
i. Otros Activos no Circulantes	0	0	HACIENDA PÚBLICA/PATRIMONIO		
IB. Total de Activos No Circulantes (IB = a + b + c + d + e + f + g + h + i)	83,399,387	83,353,987	IIIA. Hacienda Pública/Patrimonio Contribuido (IIIA = a + b + c)	70,869,050	70,869,050
I. Total del Activo (I = IA + IB)	92,314,256	89,184,318	a. Aportaciones	0	0
			b. Donaciones de Capital	70,869,050	70,869,050
			c. Actualización de la Hacienda Pública/Patrimonio	0	0
			IIIB. Hacienda Pública/Patrimonio Generado (IIIB = a + b + c + d + e)	21,052,067	17,927,631
			a. Resultados del Ejercicio (Atorno/ Desahorro)	4,011,675	977,067
			b. Resultados de Ejercicios Anteriores	17,894,829	16,950,564
			c. Revalúos	0	0
			d. Reservas	0	0
			e. Rectificaciones de Resultados de Ejercicios Anteriores	-854,612	0
			IIIC. Exceso o Insuficiencia en la Actualización de la Hacienda Pública/Patrimonio (IIIC = a + b)	0	0
			a. Resultado por Posición Monetaria	0	0
			b. Resultado por Tenencia de Activos no Monetarios	0	0
			III. Total Hacienda Pública/Patrimonio (III = IIIA + IIIB + IIIC)	91,921,106	88,796,681
			IV. Total del Pasivo y Hacienda Pública/Patrimonio (IV = II + III)	92,314,256	89,184,318

UNIVERSIDAD TECNOLÓGICA METROPOLITANA DE SAN LUIS POTOSÍ (a)							
Informe Analítico de la Deuda Pública y Otros Pasivos - LDF							
Del 1 de Enero al 30 de Septiembre de 2024 (b)							
(PESOS)							
Denominación de la Deuda Pública y Otros Pasivos (c)	Saldo al 31 de diciembre de 2023 (d)	Disposiciones del Periodo (e)	Amortizaciones del Periodo (f)	Revaluaciones, Reclasificaciones y Otros Ajustes (g)	Saldo Final del Periodo (h) h=d+e-f+g	Pago de Intereses del Periodo (i)	Pago de Comisiones y demás costos asociados durante el Periodo (j)
1. Deuda Pública (1=A+B)	0	0	0	0	0	0	0
A. Corto Plazo (A=a1+a2+a3)	0	0	0	0	0	0	0
a1) Instituciones de Crédito	0	0	0	0	0	0	0
a2) Títulos y Valores	0	0	0	0	0	0	0
a3) Arrendamientos Financieros	0	0	0	0	0	0	0
B. Largo Plazo (B=b1+b2+b3)	0	0	0	0	0	0	0
b1) Instituciones de Crédito	0	0	0	0	0	0	0
b2) Títulos y Valores	0	0	0	0	0	0	0
b3) Arrendamientos Financieros	0	0	0	0	0	0	0
2. Otros Pasivos	387,637				393,149		
3. Total de la Deuda Pública y Otros Pasivos	387,637	0	0	0	393,149	0	0
4. Deuda Contingente 1 (informativo)	0	0	0	0	0	0	0
A. Deuda Contingente 1	0				0		
B. Deuda Contingente 2	0				0		
C. Deuda Contingente XX	0				0		
5. Valor de Instrumentos Bono Cupón Cero 2 (Informativo)	0	0	0	0	0	0	0
A. Instrumento Bono Cupón Cero 1					0		
B. Instrumento Bono Cupón Cero 2					0		
C. Instrumento Bono Cupón Cero XX					0		

1. Se refiere a cualquier Financiamiento sin fuente o garantía de pago definida, que sea asumida de manera solidaria o subsidiaria por las Entidades Federativas con sus Municipios, organismos descentralizados y empresas de participación estatal mayoritaria y fideicomisos, locales o municipales, y por los Municipios con sus respectivos organismos descentralizados y empresas de participación municipal mayoritaria.

2. Se refiere al valor del Bono Cupón Cero que respalda el pago de los créditos asociados al mismo (Activo).

Obligaciones a Corto Plazo (k)	Monto Contratado (l)	Piazo Pactado (m)	Tasa de Interés (n)	Comisiones y Costos Relacionados (o)	Tasa Efectiva (p)
6. Obligaciones a Corto Plazo (Informativo)	0	0	0	0	0
A. Crédito 1					
B. Crédito 2					
C. Crédito XX					

UNIVERSIDAD TECNOLÓGICA METROPOLITANA DE SAN LUIS POTOSÍ (a)										
Informe Analítico de Obligaciones Diferentes de Financiamientos - LDF										
Del 1 de Enero al 30 de Septiembre de 2024 (b)										
(PESOS)										
Denominación de las Obligaciones Diferentes de Financiamiento	Fecha del Contrato	Fecha de inicio de operación del proyecto	Fecha de vencimiento	Monto de la inversión pactado	Plazo pactado	Monto promedio mensual del pago de la contraprestación	Monto promedio mensual del pago de la contraprestación correspondiente al pago de inversión	Monto pagado de la inversión al XX de XXXX de 20XX	Monto pagado de la inversión actualizado al XX de XXXX de 20XX	Saldo pendiente por pagar de la inversión al XX de XXXX de 20XX
(c)	(d)	(e)	(f)	(g)	(h)	(i)	(j)	(k)	(l)	(m = g - l)
A. Asociaciones Público Privadas (APP's) (A=a+b+c+d)	0	0	0	0	0	0	0	0	0	0
a) APP 1										0
b) APP 2										0
c) APP 3										0
d) APP XX										0
B. Otros Instrumentos (B=a+b+c+d)	0	0	0	0	0	0	0	0	0	0
a) Otro Instrumento 1										0
b) Otro Instrumento 2										0
c) Otro Instrumento 3										0
d) Otro Instrumento XX										0
C. Total de Obligaciones Diferentes de Financiamiento (C=A+B)	0	0	0	0	0	0	0	0	0	0

UNIVERSIDAD TECNOLÓGICA METROPOLITANA DE SAN LUIS POTOSÍ (a)
Balanza Presupuestario - LDF
Del 1 de Enero al 30 de Septiembre de 2024 (b)
(PESOS)

Concepto (c)	Estimado/ Aprobado (d)	Devengado	Recaudado/ Pagado
A. Ingresos Totales (A = A1+A2+A3)	14,882,870	12,458,286	12,458,286
A1. Ingresos de Libre Disposición	8,591,435	7,109,929	7,109,929
A2. Transferencias Federales Etiquetadas	6,291,435	5,348,357	5,348,357
A3. Financiamiento Neto	0	0	0
B. Egresos Presupuestarios¹ (B = B1+B2)	19,761,532	8,491,985	8,491,985
B1. Gasto No Etiquetado (sin incluir Amortización de la Deuda Pública)	13,470,097	6,113,042	6,113,042
B2. Gasto Etiquetado (sin incluir Amortización de la Deuda Pública)	6,291,435	2,378,943	2,378,943
C. Remanentes del Ejercicio Anterior (C = C1 + C2)	0	0	0
C1. Remanentes de Ingresos de Libre Disposición aplicados en el periodo	0	0	0
C2. Remanentes de Transferencias Federales Etiquetadas aplicados en el periodo	0	0	0
I. Balance Presupuestario (I = A - B + C)		3,966,301	3,966,301
II. Balance Presupuestario sin Financiamiento Neto (II = I - A3)		3,966,301	3,966,301
III. Balance Presupuestario sin Financiamiento Neto y sin Remanentes del Ejercicio Anterior (III= II - C)		3,966,301	3,966,301

Concepto	Aprobado	Devengado	Pagado
E. Intereses, Comisiones y Gastos de la Deuda (E = E1+E2)	0	0	0
E1. Intereses, Comisiones y Gastos de la Deuda con Gasto No Etiquetado	0	0	0
E2. Intereses, Comisiones y Gastos de la Deuda con Gasto Etiquetado	0	0	0
IV. Balance Primario (IV = III + E)	0	3,966,301	3,966,301

Concepto	Estimado/ Aprobado	Devengado	Recaudado/ Pagado
F. Financiamiento (F = F1 + F2)	0	0	0
F1. Financiamiento con Fuente de Pago de Ingresos de Libre Disposición	0	0	0
F2. Financiamiento con Fuente de Pago de Transferencias Federales Etiquetadas	0	0	0
G. Amortización de la Deuda (G = G1 + G2)	0	0	0
G1. Amortización de la Deuda Pública con Gasto No Etiquetado	0	0	0
G2. Amortización de la Deuda Pública con Gasto Etiquetado	0	0	0
A3. Financiamiento Neto (A3 = F - G)	0	0	0

Concepto	Estimado/ Aprobado	Devengado	Recaudado/ Pagado
A1. Ingresos de Libre Disposición	8,591,435	7,109,929	7,109,929
A3.1 Financiamiento Neto con Fuente de Pago de Ingresos de Libre Disposición (A3.1 = F1 - G1)	0	0	0
F1. Financiamiento con Fuente de Pago de Ingresos de Libre Disposición	0	0	0
G1. Amortización de la Deuda Pública con Gasto No Etiquetado	0	0	0
B1. Gasto No Etiquetado (sin incluir Amortización de la Deuda Pública)	13,470,097	6,113,042	6,113,042
C1. Remanentes de Ingresos de Libre Disposición aplicados en el periodo	0	0	0
V. Balance Presupuestario de Recursos Disponibles (V = A1 + A3.1 - B1 + C1)	0	996,887	996,887
VI. Balance Presupuestario de Recursos Disponibles sin Financiamiento Neto (VI = V - A3.1)	0	996,887	996,887

Concepto	Estimado/ Aprobado	Devengado	Recaudado/ Pagado
A2. Transferencias Federales Etiquetadas	6,291,435	5,348,357	5,348,357
A3.2 Financiamiento Neto con Fuente de Pago de Transferencias Federales Etiquetadas (A3.2 = F2 - G2)	0	0	0
F2. Financiamiento con Fuente de Pago de Transferencias Federales Etiquetadas	0	0	0
G2. Amortización de la Deuda Pública con Gasto Etiquetado	0	0	0
B2. Gasto Etiquetado (sin incluir Amortización de la Deuda Pública)	6,291,435	2,378,943	2,378,943
C2. Remanentes de Transferencias Federales Etiquetadas aplicados en el periodo		0	0
VII. Balance Presupuestario de Recursos Etiquetados (VII = A2 + A3.2 - B2 + C2)	0	2,969,414	2,969,414
VIII. Balance Presupuestario de Recursos Etiquetados sin Financiamiento Neto (VIII = VII - A3.2)	0	2,969,414	2,969,414

UNIVERSIDAD TECNOLÓGICA METROPOLITANA DE SAN LUIS POTOSÍ (a)
Estado Analítico de Ingresos Detallado - LDF
Del 1 de Enero al 30 de Septiembre de 2024 (b)
(PESOS)

Concepto (c)	Ingreso					Diferencia (e)
	Estimado (d)	Ampliaciones/ (Reducciones)	Modificado	Devengado	Recaudado	
Ingresos de Libre Disposición						
A. Impuestos			0			0
B. Cuotas y Aportaciones de Seguridad Social			0			0
C. Contribuciones de Mejoras			0			0
D. Derechos			0			0
E. Productos			0			0
F. Aprovechamientos			0			0
G. Ingresos por Ventas de Bienes y Prestación Servicios	2,300,000	0	2,300,000	1,761,572	1,761,572	-538,428
H. Participaciones (H=h1+h2+h3+h4+h5+h6+h7+h8+h9+h10+h11)	0	0	0	0	0	0
h1) Fondo General de Participaciones			0			0
h2) Fondo de Fomento Municipal			0			0
h3) Fondo de Fiscalización y Recaudación			0			0
h4) Fondo de Compensación			0			0
h5) Fondo de Extracción de Hidrocarburos			0			0
h6) Impuesto Especial Sobre Producción y Servicios			0			0
h7) 0.136% de la Recaudación Federal Participable			0			0
h8) 3.17% Sobre Extracción de Petróleo			0			0
h9) Gasolinas y Diésel			0			0
h10) Fondo del Impuesto Sobre la Renta			0			0
h11) Fondo de Estabilización de los Ingresos de las Entidades Federativas			0			0
I. Incentivos Derivados de la Colaboración Fiscal (I=i1+i2+i3+i4+i5)	0	0	0	0	0	0
i1) Tenencia o Uso de Vehículos			0			0
i2) Fondo de Compensación ISAN			0			0
i3) Impuesto Sobre Automóviles Nuevos			0			0
i4) Fondo de Compensación de Repecos-Intermedios			0			0
i5) Otros Incentivos Económicos			0			0
J. Transferencias y Asignaciones			0			0
K. Convenios	6,291,435	0	6,291,435	5,348,357	5,348,357	-943,078
k1) Otros Convenios y Subsidios	6,291,435	0	6,291,435	5,348,357	5,348,357	-943,078
L. Otros Ingresos de Libre Disposición (L=l1+l2)	0	0	0	0	0	0
l1) Participaciones en Ingresos Locales			0			0
l2) Otros Ingresos de Libre Disposición			0			0
I. Total de Ingresos de Libre Disposición (I=A+B+C+D+E+F+G+H+I+J+K+L)	8,591,435	0	8,591,435	7,109,929	7,109,929	-1,481,506
Ingresos Excedentes de Ingresos de Libre Disposición						
Transferencias Federales Etiquetadas						
A. Aportaciones (A=a1+a2+a3+a4+a5+a6+a7+a8)	0	0	0	0	0	0
a1) Fondo de Aportaciones para la Nómina Educativa y Gasto Operativo			0			0
a2) Fondo de Aportaciones para los Servicios de Salud			0			0
a3) Fondo de Aportaciones para la Infraestructura Social			0			0
a4) Fondo de Aportaciones para el Fortalecimiento de los Municipios y de las Demarcaciones Territoriales del Distrito Federal			0			0
a5) Fondo de Aportaciones Múltiples			0			0
a6) Fondo de Aportaciones para la Educación Tecnológica y de Adultos			0			0
a7) Fondo de Aportaciones para la Seguridad Pública de los Estados y del Distrito Federal			0			0
a8) Fondo de Aportaciones para el Fortalecimiento de las Entidades Federativas			0			0
B. Convenios (B=b1+b2+b3+b4)	6,291,435	0	6,291,435	5,348,357	5,348,357	-943,078
b1) Convenios de Protección Social en Salud			0			0
b2) Convenios de Descentralización			0			0
b3) Convenios de Reasignación			0			0
b4) Otros Convenios y Subsidios	6,291,435	0	6,291,435	5,348,357	5,348,357	-943,078
C. Fondos Distintos de Aportaciones (C=c1+c2)	0	0	0	0	0	0
c1) Fondo para Entidades Federativas y Municipios Productores de Hidrocarburos			0			0
c2) Fondo Minero			0			0
D. Transferencias, Asignaciones, Subsidios y Subvenciones, y Pensiones y Jubilaciones			0			0
E. Otras Transferencias Federales Etiquetadas			0			0
II. Total de Transferencias Federales Etiquetadas (II = A + B + C + D + E)	6,291,435	0	6,291,435	5,348,357	5,348,357	-943,078
III. Ingresos Derivados de Financiamientos (III = A)	0	0	0	0	0	0
A. Ingresos Derivados de Financiamientos			0			0

u

UNIVERSIDAD TECNOLÓGICA METROPOLITANA DE SAN LUIS POTOSÍ (a)						
Estado Analítico de Ingresos Detallado - LDF						
Del 1 de Enero al 30 de Septiembre de 2024 (b)						
(PESOS)						
Concepto (c)	Ingreso					Diferencia (e)
	Estimado (d)	Ampliaciones/ (Reducciones)	Modificado	Devengado	Recaudado	
IV. Total de Ingresos (IV = I + II + III)	14,882,870	0	14,882,870	12,458,286	12,458,286	-2,424,584
Datos Informativos						
1. Ingresos Derivados de Financiamientos con Fuente de Pago de Ingresos de Libre Disposición			0			0
2. Ingresos Derivados de Financiamientos con Fuente de Pago de Transferencias Federales Etiquetadas			0			0
3. Ingresos Derivados de Financiamientos (3 = 1 + 2)	0	0	0	0	0	0

J

UNIVERSIDAD TECNOLÓGICA METROPOLITANA DE SAN LUIS POTOSÍ (a)
Estado Analítico del Ejercicio del Presupuesto de Egresos Detallado - LDF
Clasificación por Objeto del Gasto (Capítulo y Concepto)
Del 1 de Enero al 30 de Septiembre de 2024 (b)
(PEGS)

Concepto (c)	Egresos					Subejercicio (e)
	Aprobado (d)	Ampliaciones/ (Reducciones)	Modificado	Devengado	Pagado	
I. Gasto No Etiquetado (I=A+B+C+D+E+F+G+H+I)	13,470,097	0	13,470,097	6,113,042	6,113,042	7,357,055
A. Servicios Personales (A=a1+a2+a3+a4+a5+a6+a7)	6,734,332	0	6,734,332	4,172,797	4,172,797	2,561,535
a1) Remuneraciones al Personal de Carácter Permanente	4,245,640	0	4,245,640	2,848,029	2,848,029	1,397,611
a2) Remuneraciones al Personal de Carácter Transitorio						0
a3) Remuneraciones Adicionales y Especiales	690,182	0	690,182	122,235	122,235	567,947
a4) Seguridad Social	1,363,508	0	1,363,508	908,417	908,417	455,091
a5) Otras Prestaciones Sociales y Económicas	435,003	0	435,003	294,116	294,116	140,887
a6) Previsiones						0
a7) Pago de Estímulos a Servidores Públicos						0
B. Materiales y Suministros (B=b1+b2+b3+b4+b5+b6+b7+b8+b9)	326,686	49,236	375,922	349,618	349,618	26,304
b1) Materiales de Administración, Emisión de Documentos y Artículos Oficiales	120,067	-325	119,739	111,955	111,955	7,784
b2) Alimentos y Utensilios	29,987	9,570	39,557	35,724	35,724	3,833
b3) Materias Primas y Materiales de Producción y Comercialización	10,717	39,994	50,711	72,041	72,041	-21,329
b4) Materiales y Artículos de Construcción y de Reparación	6,783	0	6,783	979	979	5,804
b5) Productos Químicos, Farmacéuticos y de Laboratorio						0
b6) Combustibles, Lubricantes y Aditivos	140,000	0	140,000	123,316	123,316	16,584
b7) Vestuario, Blancos, Prendas de Protección y Artículos Deportivos	14,132	0	14,132	5,603	5,603	8,528
b8) Materiales y Suministros Para Seguridad						0
b9) Herramientas, Relaciones y Accesorios Menores	5,000	0	5,000	0	0	5,000
C. Servicios Generales (C=c1+c2+c3+c4+c5+c6+c7+c8+c9)	2,193,432	-51,735	2,141,697	1,545,228	1,545,228	596,469
c1) Servicios Básicos	330,310	-41,576	288,734	181,911	181,911	106,823
c2) Servicios de Arrendamiento	492,267	-41,947	450,320	336,443	336,443	113,876
c3) Servicios Profesionales, Científicos, Técnicos y Otros Servicios	875,271	0	875,271	453,046	453,046	422,225
c4) Servicios Financieros, Bancarios y Comerciales	79,011	0	79,011	59,992	59,992	19,019
c5) Servicios de Instalación, Reparación, Mantenimiento y Conservación	218,019	50,788	268,787	448,284	448,284	-179,497
c6) Servicios de Comunicación Social y Publicidad	99,000	-21,820	77,180	0	0	77,180
c7) Servicios de Traslado y Viáticos	40,500	0	40,500	35,849	35,849	4,651
c8) Servicios Oficiales	29,000	2,840	31,840	25,078	25,078	6,762
c9) Otros Servicios Generales	30,055	0	30,055	4,626	4,626	25,429
D. Transferencias, Asignaciones, Subsidios y Otras Ayudas (D=d1+d2+d3+d4+d5+d6+d7+d8+d9)	0	0	0	0	0	0
d1) Transferencias Internas y Asignaciones al Sector Público						0
d2) Transferencias al Resto del Sector Público						0
d3) Subsidios y Subvenciones						0
d4) Ayudas Sociales						0
d5) Pensiones y Jubilaciones						0
d6) Transferencias a Fideicomisos, Mandatos y Otros Análogos						0
d7) Transferencias a la Seguridad Social						0
d8) Donativos						0
d9) Transferencias al Exterior						0
E. Bienes Muebles, Inmuebles e Intangibles (E=e1+e2+e3+e4+e5+e6+e7+e8+e9)	4,215,646	2,499	4,218,145	45,399	45,399	4,172,746
e1) Mobiliario y Equipo de Administración	0	2,499	2,499	2,499	2,499	0
e2) Mobiliario y Equipo Educativo y Recreativo						0
e3) Equipo e Instrumental Médico y de Laboratorio						0
e4) Vehículos y Equipo de Transporte	4,172,746	0	4,172,746	0	0	4,172,746
e5) Equipo de Defensa y Seguridad						0
e6) Maquinaria, Otros Equipos y Herramientas	42,900	0	42,900	42,900	42,900	0
e7) Activos Biológicos						0
e8) Bienes Inmuebles						0
e9) Activos Intangibles						0
F. Inversión Pública (F=f1+f2+f3)	0	0	0	0	0	0
f1) Obra Pública en Bienes de Dominio Público						0
f2) Obra Pública en Bienes Propios						0
f3) Proyectos Productivos y Acciones de Fomento						0
G. Inversiones Financieras y Otras Provisiones (G=g1+g2+g3+g4+g5+g6+g7)	0	0	0	0	0	0
g1) Inversiones Para el Fomento de Actividades Productivas						0
g2) Acciones y Participaciones de Capital						0
g3) Compra de Títulos y Valores						0
g4) Concesión de Préstamos						0
g5) Inversiones en Fideicomisos, Mandatos y Otros Análogos						0
Fideicomiso de Desastres Naturales (Informativo)						0
g6) Otras Inversiones Financieras						0
g7) Provisiones para Contingencias y Otras Erogaciones Especiales						0
H. Participaciones y Aportaciones (H=h1+h2+h3)	0	0	0	0	0	0
h1) Participaciones						0
h2) Aportaciones						0
h3) Convenios						0
I. Deuda Pública (I=i1+i2+i3+i4+i5+i6+i7)	0	0	0	0	0	0
i1) Amortización de la Deuda Pública						0
i2) Intereses de la Deuda Pública						0
i3) Comisiones de la Deuda Pública						0
i4) Gastos de la Deuda Pública						0
i5) Costo por Coberturas						0
i6) Apoyos Financieros						0
i7) Adeudos de Ejercicios Fiscales Anteriores (ADEFAS)						0

h

[Handwritten signature]

UNIVERSIDAD TECNOLÓGICA METROPOLITANA DE SAN LUIS POTOSÍ (a)
Estado Analítico del Ejercicio del Presupuesto de Egresos Detallado - LDF
Clasificación por Objeto del Gasto (Capítulo y Concepto)
Del 1 de Enero al 30 de Septiembre de 2024 (b)
(PESOS)

Concepto (c)	Egresos					Subejercicio (e)
	Aprobado (d)	Ampliaciones/ (Reducciones)	Modificado	Devengado	Pagado	
II. Gasto Etiquetado (II=A+B+C+D+E+F+G+H+I)	6,291,435	0	6,291,435	2,378,943	2,378,943	3,912,492
A. Servicios Personales (A=a1+a2+a3+a4+a5+a6+a7)	6,288,838	0	6,288,838	2,376,597	2,376,597	3,912,241
a1) Remuneraciones al Personal de Carácter Permanente	4,245,640	0	4,245,640	1,748,042	1,748,042	2,497,598
a2) Remuneraciones al Personal de Carácter Transitorio	0	0	0	0	0	0
a3) Remuneraciones Adicionales y Especiales	690,182	0	690,182	171,037	171,037	519,145
a4) Seguridad Social	918,014	0	918,014	318,486	318,486	599,527
a5) Otras Prestaciones Sociales y Económicas	435,003	0	435,003	139,032	139,032	295,970
a6) Previsiones	0	0	0	0	0	0
a7) Pago de Estímulos a Servidores Públicos	0	0	0	0	0	0
B. Materiales y Suministros (B=b1+b2+b3+b4+b5+b6+b7+b8+b9)	0	0	0	0	0	0
b1) Materiales de Administración, Emisión de Documentos y Artículos Oficiales	0	0	0	0	0	0
b2) Alimentos y Utensilios	0	0	0	0	0	0
b3) Materias Primas y Materiales de Producción y Comercialización	0	0	0	0	0	0
b4) Materiales y Artículos de Construcción y de Reparación	0	0	0	0	0	0
b5) Productos Químicos, Farmacéuticos y de Laboratorio	0	0	0	0	0	0
b6) Combustibles, Lubricantes y Aditivos	0	0	0	0	0	0
b7) Vestuario, Blancos, Prendas de Protección y Artículos Deportivos	0	0	0	0	0	0
b8) Materiales y Suministros Para Seguridad	0	0	0	0	0	0
b9) Herramientas, Relaciones y Accesorios Menores	0	0	0	0	0	0
C. Servicios Generales (C=c1+c2+c3+c4+c5+c6+c7+c8+c9)	2,597	0	2,597	2,346	2,346	251
c1) Servicios Básicos	0	0	0	0	0	0
c2) Servicios de Arrendamiento	0	0	0	0	0	0
c3) Servicios Profesionales, Científicos, Técnicos y Otros Servicios	0	0	0	0	0	0
c4) Servicios Financieros, Bancarios y Comerciales	2,597	0	2,597	2,346	2,346	251
c5) Servicios de Instalación, Reparación, Mantenimiento y Conservación	0	0	0	0	0	0
c6) Servicios de Comunicación Social y Publicidad	0	0	0	0	0	0
c7) Servicios de Traslado y Viáticos	0	0	0	0	0	0
c8) Servicios Oficiales	0	0	0	0	0	0
c9) Otros Servicios Generales	0	0	0	0	0	0
D. Transferencias, Asignaciones, Subsidios y Otras Ayudas (D=d1+d2+d3+d4+d5+d6+d7+d8+d9)	0	0	0	0	0	0
d1) Transferencias Internas y Asignaciones al Sector Público	0	0	0	0	0	0
d2) Transferencias al Resto del Sector Público	0	0	0	0	0	0
d3) Subsidios y Subvenciones	0	0	0	0	0	0
d4) Ayudas Sociales	0	0	0	0	0	0
d5) Pensiones y Jubilaciones	0	0	0	0	0	0
d6) Transferencias a Fideicomisos, Mandatos y Otros Análogos	0	0	0	0	0	0
d7) Transferencias a la Seguridad Social	0	0	0	0	0	0
d8) Donativos	0	0	0	0	0	0
d9) Transferencias al Exterior	0	0	0	0	0	0
E. Bienes Muebles, Inmuebles e Intangibles (E=e1+e2+e3+e4+e5+e6+e7+e8+e9)	0	0	0	0	0	0
e1) Mobiliario y Equipo de Administración	0	0	0	0	0	0
e2) Mobiliario y Equipo Educativo y Recreativo	0	0	0	0	0	0
e3) Equipo e Instrumental Médico y de Laboratorio	0	0	0	0	0	0
e4) Vehículos y Equipo de Transporte	0	0	0	0	0	0
e5) Equipo de Defensa y Seguridad	0	0	0	0	0	0
e6) Maquinaria, Otros Equipos y Herramientas	0	0	0	0	0	0
e7) Activos Biológicos	0	0	0	0	0	0
e8) Bienes Inmuebles	0	0	0	0	0	0
e9) Activos Intangibles	0	0	0	0	0	0
F. Inversión Pública (F=f1+f2+f3)	0	0	0	0	0	0
f1) Obra Pública en Bienes de Dominio Público	0	0	0	0	0	0
f2) Obra Pública en Bienes Propios	0	0	0	0	0	0
f3) Proyectos Productivos y Acciones de Fomento	0	0	0	0	0	0
G. Inversiones Financieras y Otras Provisiones (G=g1+g2+g3+g4+g5+g6+g7)	0	0	0	0	0	0
g1) Inversiones Para el Fomento de Actividades Productivas	0	0	0	0	0	0
g2) Acciones y Participaciones de Capital	0	0	0	0	0	0
g3) Compra de Títulos y Valores	0	0	0	0	0	0
g4) Concesión de Préstamos	0	0	0	0	0	0
g5) Inversiones en Fideicomisos, Mandatos y Otros Análogos	0	0	0	0	0	0
Fideicomiso de Desastres Naturales (Informativo)	0	0	0	0	0	0
g6) Otras Inversiones Financieras	0	0	0	0	0	0
g7) Provisiones para Contingencias y Otras Erogaciones Especiales	0	0	0	0	0	0
H. Participaciones y Aportaciones (H=h1+h2+h3)	0	0	0	0	0	0
h1) Participaciones	0	0	0	0	0	0
h2) Aportaciones	0	0	0	0	0	0
h3) Convenios	0	0	0	0	0	0
I. Deuda Pública (I=i1+i2+i3+i4+i5+i6+i7)	0	0	0	0	0	0
i1) Amortización de la Deuda Pública	0	0	0	0	0	0
i2) Intereses de la Deuda Pública	0	0	0	0	0	0
i3) Comisiones de la Deuda Pública	0	0	0	0	0	0
i4) Gastos de la Deuda Pública	0	0	0	0	0	0
i5) Costo por Coberturas	0	0	0	0	0	0
i6) Apoyos Financieros	0	0	0	0	0	0
i7) Adeudos de Ejercicios Fiscales Anteriores (ADEFAS)	0	0	0	0	0	0
III. Total de Egresos (III = I + II)	19,761,532	-0	19,761,532	8,491,985	8,491,985	11,269,547

UNIVERSIDAD TECNOLÓGICA METROPOLITANA DE SAN LUIS POTOSÍ (a)
Estado Analítico del Ejercicio del Presupuesto de Egresos Detallado - LDF
Clasificación Funcional (Finalidad y Función)
Del 1 de Enero al 30 de Septiembre de 2024 (b)
(PESOS)

Concepto (c)	Egresos					Subejercicio (e)
	Aprobado (d)	Ampliaciones/ (Reducciones)	Modificado	Devengado	Pagado	
I. Gasto No Etiquetado (I=A+B+C+D)	13,470,097	0	13,470,097	6,113,042	6,113,042	7,357,055
A. Gobierno (A=a1+a2+a3+a4+a5+a6+a7+a8)	0	0	0	0	0	0
a1) Legislación			0			0
a2) Justicia			0			0
a3) Coordinación de la Política de Gobierno			0			0
a4) Relaciones Exteriores			0			0
a5) Asuntos Financieros y Hacendarios			0			0
a6) Seguridad Nacional			0			0
a7) Asuntos de Orden Público y de Seguridad Interior			0			0
a8) Otros Servicios Generales			0			0
B. Desarrollo Social (B=b1+b2+b3+b4+b5+b6+b7)	13,470,097	0	13,470,097	6,113,042	6,113,042	7,357,055
b1) Protección Ambiental			0			0
b2) Vivienda y Servicios a la Comunidad			0			0
b3) Salud			0			0
b4) Recreación, Cultura y Otras Manifestaciones Sociales			0			0
b5) Educación	13,470,097	0	13,470,097	6,113,042	6,113,042	7,357,055
b6) Protección Social			0			0
b7) Otros Asuntos Sociales			0			0
C. Desarrollo Económico (C=c1+c2+c3+c4+c5+c6+c7+c8+c9)	0	0	0	0	0	0
c1) Asuntos Económicos, Comerciales y Laborales en General			0			0
c2) Agropecuaria, Silvicultura, Pesca y Caza			0			0
c3) Combustibles y Energía			0			0
c4) Minería, Manufacturas y Construcción			0			0
c5) Transporte			0			0
c6) Comunicaciones			0			0
c7) Turismo			0			0
c8) Ciencia, Tecnología e Innovación			0			0
c9) Otras Industrias y Otros Asuntos Económicos			0			0
D. Otras No Clasificadas en Funciones Anteriores (D=d1+d2+d3+d4)	0	0	0	0	0	0
d1) Transacciones de la Deuda Pública / Costo Financiero de la Deuda			0			0
d2) Transferencias, Participaciones y Aportaciones Entre Diferentes Niveles y Ordenes de Gobierno			0			0
d3) Saneamiento del Sistema Financiero			0			0
d4) Adeudos de Ejercicios Fiscales Anteriores			0			0
II. Gasto Etiquetado (II=A+B+C+D)	6,291,435	0	6,291,435	2,378,943	2,378,943	3,912,492
A. Gobierno (A=a1+a2+a3+a4+a5+a6+a7+a8)	0	0	0	0	0	0
a1) Legislación			0			0
a2) Justicia			0			0
a3) Coordinación de la Política de Gobierno			0			0
a4) Relaciones Exteriores			0			0
a5) Asuntos Financieros y Hacendarios			0			0
a6) Seguridad Nacional			0			0
a7) Asuntos de Orden Público y de Seguridad Interior			0			0
a8) Otros Servicios Generales			0			0
B. Desarrollo Social (B=b1+b2+b3+b4+b5+b6+b7)	6,291,435	0	6,291,435	2,378,943	2,378,943	3,912,492
b1) Protección Ambiental			0			0
b2) Vivienda y Servicios a la Comunidad			0			0
b3) Salud			0			0
b4) Recreación, Cultura y Otras Manifestaciones Sociales			0			0
b5) Educación	6,291,435	0	6,291,435	2,378,943	2,378,943	3,912,492
b6) Protección Social			0			0
b7) Otros Asuntos Sociales			0			0
C. Desarrollo Económico (C=c1+c2+c3+c4+c5+c6+c7+c8+c9)	0	0	0	0	0	0
c1) Asuntos Económicos, Comerciales y Laborales en General			0			0
c2) Agropecuaria, Silvicultura, Pesca y Caza			0			0
c3) Combustibles y Energía			0			0
c4) Minería, Manufacturas y Construcción			0			0
c5) Transporte			0			0
c6) Comunicaciones			0			0
c7) Turismo			0			0
c8) Ciencia, Tecnología e Innovación			0			0
c9) Otras Industrias y Otros Asuntos Económicos			0			0

UNIVERSIDAD TECNOLÓGICA METROPOLITANA DE SAN LUIS POTOSÍ (a)
 Estado Analítico del Ejercicio del Presupuesto de Egresos Detallado - LDF
 Clasificación Funcional (Finalidad y Función)
 Del 1 de Enero al 30 de Septiembre de 2024 (b)
 (PESOS)

Concepto (c)	Egresos					Subejercicio (e)
	Aprobado (d)	Ampliaciones/ (Reducciones)	Modificado	Devengado	Pagado	
D. Otras No Clasificadas en Funciones Anteriores (D=d1+d2+d3+d4)	0	0	0	0	0	0
d1) Transacciones de la Deuda Pública / Costo Financiero de la Deuda			0			0
d2) Transferencias, Participaciones y Aportaciones Entre Diferentes Niveles y Ordenes de Gobierno			0			0
d3) Saneamiento del Sistema Financiero			0			0
d4) Adeudos de Ejercicios Fiscales Anteriores			0			0
III. Total de Egresos (III = I + II)	19,761,532	0	19,761,532	8,491,985	8,491,985	11,269,547

UNIVERSIDAD TECNOLÓGICA METROPOLITANA DE SAN LUIS POTOSÍ (a)
Estado Analítico del Ejercicio del Presupuesto de Egresos Detallado - LDF
Clasificación de Servicios Personales por Categoría
Del 1 de Enero al 30 de Septiembre de 2024 (b)
(PESOS)

Concepto (c)	Egresos					Subejercicio (e)
	Aprobado (d)	Ampliaciones/ (Reducciones)	Modificado	Devengado	Pagado	
I. Gasto No Etiquetado (I=A+B+C+D+E+F)	6,734,332	0	6,734,332	4,172,797	4,172,797	2,561,535
A. Personal Administrativo y de Servicio Público	6,734,332	0	6,734,332	4,172,797	4,172,797	2,561,535
B. Magisterio			0			0
C. Servicios de Salud (C=c1+c2)	0	0	0	0	0	0
c1) Personal Administrativo			0			0
c2) Personal Médico, Paramédico y afin			0			0
D. Seguridad Pública			0			0
E. Gastos asociados a la implementación de nuevas leyes federales o reformas a las mismas (E = e1 + e2)	0	0	0	0	0	0
e1) Nombre del Programa o Ley 1			0			0
e2) Nombre del Programa o Ley 2			0			0
F. Sentencias laborales definitivas			0			0
II. Gasto Etiquetado (II=A+B+C+D+E+F)	6,288,838	0	6,288,838	2,376,597	2,376,597	3,912,241
A. Personal Administrativo y de Servicio Público	6,288,838	0	6,288,838	2,376,597	2,376,597	3,912,241
B. Magisterio			0			0
C. Servicios de Salud (C=c1+c2)	0	0	0	0	0	0
c1) Personal Administrativo			0			0
c2) Personal Médico, Paramédico y afin			0			0
D. Seguridad Pública			0			0
E. Gastos asociados a la implementación de nuevas leyes federales o reformas a las mismas (E = e1 + e2)	0	0	0	0	0	0
e1) Nombre del Programa o Ley 1			0			0
e2) Nombre del Programa o Ley 2			0			0
F. Sentencias laborales definitivas			0			0
III. Total del Gasto en Servicios Personales (III = I + II)	13,023,170	0	13,023,170	6,549,394	6,549,394	6,473,776

UNIVERSIDAD TECNOLÓGICA METROPOLITANA DE SAN LUIS POTOSÍ (a)						
Resultados de Egresos - LDF						
(PESOS)						
Concepto (b)	2019 (c)	2020 (c)	2021 (c)	2022 (c)	2023 (c)	2024 (d)
1. Gasto No Etiquetado (1=A+B+C+D+E+F+G+H+I)	14,503,858	18,457,775	12,738,795	10,899,362	13,894,264	6,113,042
A. Servicios Personales	7,790,460	8,032,079	7,887,381	7,795,141	8,752,566	4,172,797
B. Materiales y Suministros	1,513,971	1,093,796	952,869	584,623	841,269	349,618
C. Servicios Generales	3,328,033	3,173,623	3,281,559	2,431,389	3,792,047	1,545,228
D. Transferencias, Asignaciones, Subsidios y Otras Ayudas	0	0	0	0	0	0
E. Bienes Muebles, Inmuebles e Intangibles	862,771	5,944,936	616,986	88,209	508,382	45,399
F. Inversión Pública	1,008,623	213,341	0	0	0	0
G. Inversiones Financieras y Otras Provisiones	0	0	0	0	0	0
H. Participaciones y Aportaciones	0	0	0	0	0	0
I. Deuda Pública	0	0	0	0	0	0
2. Gasto Etiquetado (2=A+B+C+D+E+F+G+H+I)	0	0	0	0	0	2,376,943
A. Servicios Personales	0	0	0	0	0	2,376,597
B. Materiales y Suministros	0	0	0	0	0	0
C. Servicios Generales	0	0	0	0	0	2,346
D. Transferencias, Asignaciones, Subsidios y Otras Ayudas	0	0	0	0	0	0
E. Bienes Muebles, Inmuebles e Intangibles	0	0	0	0	0	0
F. Inversión Pública	0	0	0	0	0	0
G. Inversiones Financieras y Otras Provisiones	0	0	0	0	0	0
H. Participaciones y Aportaciones	0	0	0	0	0	0
I. Deuda Pública	0	0	0	0	0	0
3. Total del Resultado de Egresos (3=1+2)	14,503,858	18,457,775	12,738,795	10,899,362	13,894,264	8,491,985

UNIVERSIDAD TECNOLÓGICA METROPOLITANA DE SAN LUIS POTOSÍ (a)
Informe sobre Estudios Actuariales - LDF

	Pensiones y jubilaciones	Salud	Riesgos de trabajo	Invalidez y vida	Otras prestaciones sociales
<p>Tipo de Sistema Prestación laboral o Fondo general para trabajadores del estado o municipio Beneficio definido, Contribución definida o Mixto</p> <p>Población afiliada Activos Edad máxima Edad mínima Edad promedio Pensionados y Jubilados Edad máxima Edad mínima Edad promedio Beneficiarios Promedio de años de servicio (trabajadores activos) Aportación individual al plan de pensión como % del salario Aportación del ente público al plan de pensión como % del salario Crecimiento esperado de los pensionados y jubilados (como %) Crecimiento esperado de los activos (como %) Edad de Jubilación o Pensión Esperanza de vida</p> <p>Ingresos del Fondo Ingresos Anuales al Fondo de Pensiones</p> <p>Nómina anual Activos Pensionados y Jubilados Beneficiarios de Pensionados y Jubilados</p> <p>Monto mensual por pensión Máximo Mínimo Promedio</p> <p>Monto de la reserva</p> <p>Valor presente de las obligaciones Pensiones y Jubilaciones en curso de pago Generación actual Generaciones futuras</p> <p>Valor presente de las contribuciones asociadas a los sueldos futuros de cotización X% Generación actual Generaciones futuras</p> <p>Valor presente de aportaciones futuras Generación actual Generaciones futuras Otros Ingresos</p> <p>Déficit/superávit actuarial Generación actual Generaciones futuras</p> <p>Periodo de suficiencia Año de descapitalización Tasa de rendimiento</p> <p>Estudio actuarial Año de elaboración del estudio actuarial Empresa que elaboró el estudio actuarial</p>					

NOMBRE DEL ENTE PÚBLICO (a)						
Guía de Cumplimiento de la Ley de Disciplina Financiera de las Entidades Federativas y Municipios Del 1 de enero al 31 de diciembre de 20XX (b)						
Indicadores de Observancia (c)	Implementación		Resultado		Fundamento (h)	Comentarios (i)
	SI	NO	Monto o valor (f)	Unidad (pesos/concentros) (g)		
	Mecanismo de Verificación (d)	Fecha estimada de cumplimiento (e)				
INDICADORES PRESUPUESTARIOS						
A. INDICADORES CUANTITATIVOS						
1 Balance Presupuestario Sostenible (j)						
a. Propuesto	Iniciativa de Ley de Ingresos y Proyecto de Presupuesto de Egresos				pesos	Art. 6 y 19 de la LDF
b. Estimada/Aprobado	Ley de Ingresos y Presupuesto de Egresos				pesos	Art. 6 y 19 de la LDF
c. Devengado	Cuenta Pública / Formato 4 LDF				pesos	Art. 6 y 19 de la LDF
2 Balance Presupuestario de Recursos Disponibles Sostenible (k)						
a. Propuesto	Iniciativa de Ley de Ingresos y Proyecto de Presupuesto de Egresos				pesos	Art. 6 y 19 de la LDF
b. Estimada/Aprobado	Ley de Ingresos y Presupuesto de Egresos				pesos	Art. 6 y 19 de la LDF
c. Devengado	Cuenta Pública / Formato 4 LDF				pesos	Art. 6 y 19 de la LDF
3 Financiamiento Neto dentro del Techo de Financiamiento Neto (l)						
a. Propuesto	Iniciativa de Ley de Ingresos				pesos	Art. 6, 19 y 46 de la LDF
b. Estimada	Ley de Ingresos				pesos	Art. 6, 19 y 46 de la LDF
c. Devengado	Cuenta Pública / Formato 4 LDF				pesos	Art. 6, 19 y 46 de la LDF
4 Recursos destinados a la atención de desastres naturales						
a. Asignación al fideicomiso para desastres naturales (m)						
a.1 Aprobado	Reporte Trm. Formato 6 a)				pesos	Art. 9 de la LDF
a.2 Pagado	Cuenta Pública / Formato 6 a)				pesos	Art. 9 de la LDF
b. Aportación promedio realizada por la Entidad Federativa durante los 5 ejercicios previos, para infraestructura dañada por desastres naturales (n)	Autorizaciones de recursos aprobados por el FONDEN				pesos	Art. 9 de la LDF
c. Saldo del fideicomiso para desastres naturales (o)	Cuenta Pública / Auxiliar de Cuentas				pesos	Art. 9 de la LDF
d. Costo promedio de los últimos 5 ejercicios de la reconstrucción de infraestructura dañada por desastres naturales (p)	Autorizaciones de recursos aprobados por el FONDEN				pesos	Art. 9 de la LDF
5 Techo para servicios personales (q)						
a. Asignación en el Presupuesto de Egresos	Reporte Trm. Formato 6 d)				pesos	Art. 10 y 21 de la LDF
b. Devengado	Reporte Trm. Formato 6 d)				pesos	Art. 13 fracc. V y 21 de la LDF
6 Previsiones de gasto para compromisos de pago derivados de APPs (r)						
a. Asignación en el Presupuesto de Egresos	Presupuesto de Egresos				pesos	Art. 11 y 21 de la LDF
7 Techo de ADEFAS para el ejercicio fiscal (s)						
a. Propuesto	Proyecto de Presupuesto de Egresos				pesos	Art. 12 y 20 de la LDF
b. Aprobado	Reporte Trm. Formato 6 a)				pesos	Art. 12 y 20 de la LDF
c. Devengado	Cuenta Pública / Formato 6 a)				pesos	Art. 12 y 20 de la LDF
B. INDICADORES CUALITATIVOS						
1 Iniciativa de Ley de Ingresos y Proyecto de Presupuesto de Egresos						
a. Objetivos anuales, estrategias y metas para el ejercicio fiscal (t)	Iniciativa de Ley de Ingresos y Proyecto de Presupuesto de Egresos					Art. 5 y 18 de la LDF
b. Proyecciones de ejercicios posteriores (u)	Iniciativa de Ley de Ingresos y Proyecto de Presupuesto de Egresos / Formatos 7 a) y b)					Art. 5 y 18 de la LDF
c. Descripción de riesgos relevantes y propuestas de acción para enfrentarlos (v)	Iniciativa de Ley de Ingresos y Proyecto de Presupuesto de Egresos					Art. 5 y 18 de la LDF
d. Resultados de ejercicios fiscales anteriores y el ejercicio fiscal en cuestión (w)	Iniciativa de Ley de Ingresos y Proyecto de Presupuesto de Egresos / Formatos 7 c) y d)					Art. 5 y 18 de la LDF
e. Estudio actualian de las pensiones de sus trabajadores (x)	Proyecto de Presupuesto de Egresos / Formato 8					Art. 5 y 18 de la LDF
2 Balance Presupuestario de Recursos Disponibles, en caso de ser negativo						
a. Razones excepcionales que justifican el Balance Presupuestario de Recursos Disponibles negativo (y)	Iniciativa de Ley de Ingresos o Proyecto de Presupuesto de Egresos					Art. 6 y 19 de la LDF
b. Fuente de recursos para cubrir el Balance Presupuestario de Recursos Disponibles negativo (z)	Iniciativa de Ley de Ingresos o Proyecto de Presupuesto de Egresos					Art. 6 y 19 de la LDF
c. Número de ejercicios fiscales y acciones necesarias para cubrir el Balance Presupuestario de Recursos Disponibles negativo (aa)	Iniciativa de Ley de Ingresos o Proyecto de Presupuesto de Egresos					Art. 6 y 19 de la LDF
d. Informes Trimestrales sobre el avance de las acciones para recuperar el Balance Presupuestario de Recursos Disponibles (ab)	Reporte Trm. y Cuenta Pública					Art. 6 y 19 de la LDF
3 Personal						
a. Remuneraciones de los servidores públicos (ac)	Proyecto de Presupuesto					Art. 10 y 21 de la LDF
b. Previsiones salariales y económicas para cubrir incrementos salariales, creación de plazas y otros (ad)	Proyecto de Presupuesto					Art. 10 y 21 de la LDF
INDICADORES DEL EJERCICIO PRESUPUESTARIO						
A. INDICADORES CUANTITATIVOS						
1 Ingresos Excedentes derivados de Ingresos de Libre Disposición						
a. Monto de Ingresos Excedentes derivados de ILD (ae)	Cuenta Pública / Formato 5				pesos	Art. 14 y 21 de la LDF
b. Monto de Ingresos Excedentes derivados de ILD destinados al fin del A.14, fracción I de la LDF (af)	Cuenta Pública				pesos	Art. 14 y 21 de la LDF
c. Monto de Ingresos Excedentes derivados de ILD destinados al fin del A.14, fracción II, a) de la LDF (ag)	Cuenta Pública				pesos	Art. 14 y 21 de la LDF
d. Monto de Ingresos Excedentes derivados de ILD destinados al fin del A.14, fracción II, b) de la LDF (ah)	Cuenta Pública				pesos	Art. 14 y 21 de la LDF
e. Monto de Ingresos Excedentes derivados de ILD destinados al fin del artículo noveno transitorio de la LDF (ai)					pesos	Art. Noveno Transitorio de la LDF
f. Monto de Ingresos Excedentes derivados de ILD destinados al fin señalado por el Artículo 14, párrafo segundo y en el artículo 21 y Noveno Transitorio de la LDF (aj)					pesos	Art. 14 y 21 de la LDF
g. Monto de Ingresos Excedentes derivados de ILD en un nivel de endeudamiento sostenible de acuerdo al Sistema de Alínea hasta por el 5% de los recursos para cubrir el Gasto Corriente (ak)					pesos	Art. 14 y 21 de la LDF
B. INDICADORES CUALITATIVOS						
1. Análisis Costo-Beneficio para programas o proyectos de inversión mayores a 10 millones de UDIS (al)	Página de internet de la Secretaría de Finanzas o Tesorería Municipal					Art. 13 fracc. III y 21 de la LDF
2. Análisis de conveniencia y análisis de transferencia de riesgos de los proyectos APPs (am)	Página de internet de la Secretaría de Finanzas o Tesorería Municipal					Art. 13 fracc. III y 21 de la LDF

NOMBRE DEL ENTE PÚBLICO (a)						
Guía de Cumplimiento de la Ley de Disciplina Financiera de las Entidades Federativas y Municipios						
Del 1 de enero al 31 de diciembre de 20XX (b)						
Indicadores de Observancia (c)	Implementación		Resultado		Fundamento (h)	Comentarios (i)
	SI	NO	Monto o valor (f)	Unidad (pesos/bonificaciones) (g)		
	Mecanismo de Verificación (d)	Fecha estimada de cumplimiento (e)				
INDICADORES PRESUPUESTARIOS						
3	Identificación de población objetivo, destino y temporalidad de subsidios (l)	Página de internet de la Secretaría de Finanzas o Tesorería Municipal				Art. 13 frac. VII y 21 de la LDF
INDICADORES DE DEUDA PÚBLICA						
A. INDICADORES CUANTITATIVOS						
1	Obligaciones a Corto Plazo					
a.	Límite de Obligaciones a Corto Plazo (mm)			pesos		Art. 30 frac. I de la LDF
b.	Obligaciones a Corto Plazo (nn)			pesos		Art. 30 frac. I de la LDF

h

J