

UNIVERSIDAD TECNOLÓGICA METROPOLITANA DE SAN LUIS POTOSÍ
Estado de Actividades
Del 1 de Enero al 30 de Abril de 2024
(Cifras en Pesos)

Concepto	2024	2023
INGRESOS Y OTROS BENEFICIOS		
Ingresos de Gestión		
Impuestos	565,318	689,276
Cuotas y Aportaciones de Seguridad Social	0	0
Contribuciones de Mejoras	0	0
Derechos	0	0
Productos	0	0
Aprovechamientos	0	0
Ingresos por Venta de Bienes y Prestación de Servicios	0	0
	565,318	689,276
Participaciones, Aportaciones, Convenios, Incentivos Derivados de la Colaboración Fiscal, Fondos Distintos de Aportaciones, Transferencias, Asignaciones, Subsidios y Subvenciones, y Pensiones y Jubilaciones	7,170,837	4,122,068
Participaciones, Aportaciones, Convenios, Incentivos Derivados de la Colaboración Fiscal y Fondos Distintos de Aportaciones	7,170,837	4,122,068
Transferencias, Asignaciones, Subsidios y Subvenciones, y Pensiones y Jubilaciones	0	0
Otros Ingresos y Beneficios	99,255	45,169
Ingresos Financieros	99,255	45,169
Incremento por Variación de Inventarios	0	0
Disminución del Exceso de Estimaciones por Pérdida o Deterioro u Obsolescencia	0	0
Disminución del Exceso de Provisiones	0	0
Otros Ingresos y Beneficios Varios	0	0
Total de Ingresos y Otros Beneficios	7,835,411	4,856,512
GASTOS Y OTRAS PÉRDIDAS		
Gastos de Funcionamiento		
Servicios Personales	3,495,586	3,368,234
Materiales y Suministros	2,676,046	2,680,540
Servicios Generales	105,336	114,252
	714,204	563,443
Transferencias, Asignaciones, Subsidios y Otras Ayudas		
Transferencias Internas y Asignaciones al Sector Público	0	0
Transferencias al Resto del Sector Público	0	0
Subsidios y Subvenciones	0	0
Ayudas Sociales	0	0
Pensiones y Jubilaciones	0	0
Transferencias a Fideicomisos, Mandatos y Contratos Analógicos	0	0
Transferencias a la Seguridad Social	0	0
Donativos	0	0
Transferencias al Exterior	0	0
Participaciones y Aportaciones		
Participaciones	0	0
Aportaciones	0	0
Convenios	0	0
Intereses, Comisiones y Otros Gastos de la Deuda Pública		
Intereses de la Deuda Pública	0	0
Comisiones de la Deuda Pública	0	0
Gastos de la Deuda Pública	0	0
Costo por Coberturas	0	0
Ayudas Financieras	0	0
Otros Gastos y Pérdidas Extraordinarias		
Estimaciones, Depreciaciones, Deterioros, Obsolescencia y Amortizaciones	0	0
Provisiones	0	0
Disminución de Inventarios	0	0
Otros Gastos	0	0
Inversión Pública		
Inversión Pública no Capitalizable	0	0
Total de Gastos y Otras Pérdidas	3,495,586	3,358,234
Resultados del Ejercicio (Ahorro/Desahorro)	4,339,824	1,498,278

Bajo protesta de decir verdad declaramos que los Estados Financieros y sus notas, son razonablemente correctos y son responsabilidad del emisor.

RAQUEL GARCÍA DE LA CRUZ
ENCARGADA DESPACHO ÁREA ADMINISTRACIÓN Y FINANZAS.

LIC. VÍCTOR MORENO SOLANO
RECTORA



UNIVERSIDAD TECNOLÓGICA METROPOLITANA DE SAN LUIS POTOSÍ
Estado de Situación Financiera
Al 30 de Abril de 2024
(Cifras en Pesos)

Concepto	2024	2023	Concepto	2024	2023
ACTIVO			PASIVO		
Activo Circulante			Activo Circulante		
Efectivo y Equivalentes	9,284,184	5,885,902	Cuentas por Pagar a Corto Plazo	392,425	337,279
Derechos a Recibir Efectivo o Equivalentes	854,351	863,732	Documentos por Pagar a Corto Plazo	0	0
Derechos a Recibir Bienes o Servicios	5,075	5,075	Porción a Corto Plazo de la Deuda Pública a Largo Plazo	0	0
Inventarios	0	0	Títulos y Valores a Corto Plazo	0	0
Almacenes	4,355	4,355	Pasivos Diferidos a Corto Plazo	860	0
Estimación por Pérdida o Deterioro de Activos Circulantes	0	0	Fondos y Bienes de Terceros en Garantía y/o Administración a Corto Plazo	0	0
Otros Activos Circulantes	0	0	Provisiones a Corto Plazo	0	0
Total de Activos Circulantes	10,147,965	6,759,064	Otros Pasivos a Corto Plazo	0	0
Activo No Circulante			Total de Pasivos Circulantes	393,285	337,279
Inversiones Financieras a Largo Plazo	0	0	Pasivo No Circulante		
Derechos a Recibir Efectivo o Equivalentes a Largo Plazo	0	0	Cuentas por Pagar a Largo Plazo	0	0
Bienes Inmuebles, Infraestructura y Construcciones en Proceso	68,949,987	89,310,257	Documentos por Pagar a Largo Plazo	0	0
Bienes Muebles	15,615,636	15,223,637	Deuda Pública a Largo Plazo	0	0
Activos Intangibles	113,879	113,879	Pasivos Diferidos a Largo Plazo	0	0
Depreciación, Deterioro y Amortización Acumulada de Bienes	-1,690,968	-1,767,777	Fondos y Bienes de Terceros en Garantía y/o en Administración a Largo Plazo	0	0
Activos Diferidos	32,712	32,712	Provisiones a Largo Plazo	0	0
Estimación por Pérdida o Deterioro de Activos no Circulantes	0	0	Total de Pasivos No Circulantes	0	0
Otros Activos no Circulantes	0	0	Total del Pasivo	393,285	337,279
Total de Activos No Circulantes	83,381,825	92,812,917	HACIENDA PÚBLICA/PATRIMONIO		
Total del Activo	93,529,791	99,571,981	Hacienda Pública/Patrimonio Contribuido	70,869,050	70,869,050
			Aportaciones	0	0
			Donaciones de Capital	70,869,050	70,869,050
			Actualización de la Hacienda Pública (Patrimonio)	0	0
			Hacienda Pública/Patrimonio Generado	22,267,456	18,465,652
			Resultados del Ejercicio (Ahorro/Desahorro)	4,335,824	1,486,278
			Resultados de Ejercicios Anteriores	17,927,631	16,967,374
			Revalúos	0	0
			Reservas	0	0
			Rectificaciones de Resultados de Ejercicios Anteriores	0	0
			Exceso o Insuficiencia en la Actualización de la Hacienda Pública/Patrimonio	0	0
			Resultado por Posición Monetaria	0	0
			Resultado por Tenencia de Activos no Monetarios	0	0
			Total Hacienda Pública/Patrimonio	93,136,506	89,334,702
			Total del Pasivo y Hacienda Pública (Patrimonio)	93,529,791	99,871,981

Bajo protesta de decir verdad declaramos que los Estados Financieros y Balance son razonablemente correctos y son responsabilidad del emisor.

RAQUEL GASCA DE LA CRUZ

ENCARGADA DESPACHO AREA ADMINISTRACION Y FINANZAS.

LIC. VANIA MORENO SOLANO
RECTORA

UNIVERSIDAD TECNOLÓGICA METROPOLITANA DE SAN LUIS POTOSÍ
Estado de Variación en la Hacienda Pública
Del 1 de Enero al 30 de Abril de 2024
(Cifras en Pesos)

Concepto	Hacienda Pública / Patrimonio Contribuido	Hacienda Pública / Patrimonio Generado de Ejercicios Anteriores	Hacienda Pública / Patrimonio Generado del Ejercicio	Exceso o Insuficiencia en la Actualización de la Hacienda Pública / Patrimonio	TOTAL
Hacienda Pública/ Patrimonio Contribuido Neto de 2023	70,869,050				70,869,050
Aportaciones	0	0	0	0	0
Donaciones de Capital	70,869,050	0	0	0	70,869,050
Actualización de la Hacienda Pública/Patrimonio	0	0	0	0	0
Hacienda Pública/Patrimonio Generado Neto de 2023		16,967,374	1,498,278		18,465,652
Resultados del Ejercicio (Ahorro/Desahorro)	0	0	1,498,278	0	1,498,278
Resultados de Ejercicios Anteriores	0	16,967,374	0	0	16,967,374
Revalúos	0	0	0	0	0
Reservas	0	0	0	0	0
Rectificaciones de Resultados de Ejercicios Anteriores	0	0	0	0	0
Exceso o Insuficiencia en la Actualización de la Hacienda Pública/Patrimonio Neto de 2023				0	0
Resultado por Posición Monetaria	0	0	0	0	0
Resultado por Tenencia de Activos no Monetarios	0	0	0	0	0
Hacienda Pública/Patrimonio Neto Final de 2023	70,869,050	16,967,374	1,498,278	0	89,334,702
Cambios en la Hacienda Pública/Patrimonio Contribuido Neto de 2024	0				0
Aportaciones	0	0	0	0	0
Donaciones de Capital	0	0	0	0	0
Actualización de la Hacienda Pública/Patrimonio	0	0	0	0	0
Variaciones de la Hacienda Pública/Patrimonio Generado Neto de 2024		960,257	2,841,546		3,801,803
Resultados del Ejercicio (Ahorro/Desahorro)	0	0	4,339,824	0	4,339,824
Resultados de Ejercicios Anteriores	0	960,257	-1,498,278	0	-538,021
Revalúos	0	0	0	0	0
Reservas	0	0	0	0	0
Rectificaciones de Resultados de Ejercicios Anteriores	0	0	0	0	0
Cambios en el Exceso o Insuficiencia en la Actualización de la Hacienda Pública/Patrimonio Neto de 2024				0	0
Resultado por Posición Monetaria	0	0	0	0	0
Resultado por Tenencia de Activos no Monetarios	0	0	0	0	0
Hacienda Pública/Patrimonio Neto Final de 2024	70,869,050	17,927,631	4,339,824	0	93,136,505

Bajo protesta de decir verdad declaramos que los Estados Financieros y sus notas, son razonablemente correctos y son responsabilidad del emisor.

RAQUEL GASCA DE LA CRUZ
ENCARGADA DESPACHO AREA ADMINISTRACION Y FINANZAS.

LIC. VANIA MORENO GILANO
RECTOR

UNIVERSIDAD TECNOLÓGICA METROPOLITANA DE SAN LUIS POTOSÍ
Estado de Cambios en la Situación Financiera
Del 1 de Enero al 30 de Abril de 2024
(Cifras en Pesos)

ACTIVO	Concepto	Origen	Aplicación
Activo Circulante			
	Efectivo y Equivalentes	9,381	3,867,191
	Derechos a Recibir Efectivo o Equivalentes	9,381	3,398,282
	Derechos a Recibir Bienes o Servicios	0	3,398,282
	Inventarios	9,381	0
	Almacenes	0	0
	Estimación por Pérdida o Deterioro de Activos Circulantes	0	0
	Otros Activos Circulantes	0	0
		0	0
Activo No Circulante			
	Inversiones Financieras a Largo Plazo	0	468,909
	Derechos a Recibir Efectivo o Equivalentes a Largo Plazo	0	0
	Bienes Inmuebles, Infraestructura y Construcciones en Proceso	0	0
	Bienes Muebles	0	0
	Activos Intangibles	0	392,099
	Depreciación, Deterioro y Amortización Acumulada de Bienes	0	0
	Activos Diferidos	0	76,806
	Estimación por Pérdida o Deterioro de Activos no Circulantes	0	0
	Otros Activos no Circulantes	0	0
		0	0
PASIVO			
Pasivo Circulante			
	Cuentas por Pagar a Corto Plazo	56,007	0
	Documentos por Pagar a Corto Plazo	56,007	0
	Porción a Corto Plazo de la Deuda Pública a Largo Plazo	55,147	0
	Títulos y Valores a Corto Plazo	0	0
	Pasivos Diferidos a Corto Plazo	0	0
	Fondos y Bienes de Terceros en Garantía y/o Administración a Corto Plazo	0	0
	Provisiones a Corto Plazo	860	0
	Otros Pasivos a Corto Plazo	0	0
		0	0
Pasivo No Circulante			
	Cuentas por Pagar a Largo Plazo	0	0
	Documentos por Pagar a Largo Plazo	0	0
	Deuda Pública a Largo Plazo	0	0
	Pasivos Diferidos a Largo Plazo	0	0
	Fondos y Bienes de Terceros en Garantía y/o Administración a Largo Plazo	0	0
	Provisiones a Largo Plazo	0	0
		0	0
HACIENDA PÚBLICA/PATRIMONIO			
		3,801,803	0
Hacienda Pública/Patrimonio Contribuido			
	Aportaciones	0	0
	Donaciones de Capital	0	0
	Actualización de la Hacienda Pública/Patrimonio	0	0
		0	0
Hacienda Pública/Patrimonio Generado			
	Resultados del Ejercicio (Ahorro/Desahorro)	3,801,803	0
	Resultados de Ejercicios Anteriores	2,841,546	0
	Revalúos	960,257	0
	Reservas	0	0
	Rectificaciones de Resultados de Ejercicios Anteriores	0	0
		0	0
Exceso o Insuficiencia en la Actualización de la Hacienda Pública/Patrimonio			
	Resultado por Posición Monetaria	0	0
	Resultado por Tenencia de Activos no Monetarios	0	0
		0	0

Bajo protesta de decir verdad declaramos que los Estados Financieros y sus notas, son razonablemente correctos y son responsabilidad del emisor.

RAQUEL GASCA DE LA CRUZ
 ENCARGADA DESPACHO AREA ADMINISTRACION Y FINANZAS.

LIC. VANIA MORENO
 RECTORA

UNIVERSIDAD TECNOLÓGICA METROPOLITANA DE SAN LUIS POTOSÍ
Estado de Flujos de Efectivo
Del 1 de Enero al 30 de Abril de 2024
(Cifras en Pesos)

Concepto	2024	2023
Flujos de Efectivo de las Actividades de Operación		
Origen		
Impuestos	7,868,213	14,363,741
Cuotas y Aportaciones de Seguridad Social	0	0
Contribuciones de Mejoras	0	0
Derechos	0	0
Productos	0	0
Aprovechamientos	0	0
Ingresos por Venta de Bienes y Prestación de Servicios	0	0
Participaciones, Aportaciones, Convenios, Incentivos Derivados de la Colaboración Fiscal y Fondos Distintos de Aportaciones	664,573	2,714,788
Transferencias, Asignaciones, Subsidios y Subvenciones, y Pensiones y Jubilaciones	7,203,640	11,648,954
Otros Orígenes de Operación	0	0
Aplicación		
Servicios Personales	3,532,887	13,433,689
Materiales y Suministros	2,676,046	8,752,566
Servicios Generales	105,336	841,268
Transferencias Internas y Asignaciones al Sector Público	714,204	3,792,047
Transferencias al Resto del Sector Público	0	0
Subsidios y Subvenciones	0	0
Ayudas Sociales	0	0
Pensiones y Jubilaciones	0	0
Transferencias a Fidelcomisos, Mandatos y Contratos Análogos	0	0
Transferencias a la Seguridad Social	0	0
Donativos	0	0
Transferencias al Exterior	0	0
Participaciones	0	0
Aportaciones	0	0
Convenios	0	0
Otras Aplicaciones de Operación	0	0
Flujos Netos de Efectivo por Actividades de Operación	37,301	47,817
Flujos de Efectivo de las Actividades de Inversión	4,335,326	930,042
Origen		
Bienes Inmuebles, Infraestructura y Construcciones en Proceso	0	0
Bienes Muebles	0	0
Otros Orígenes de Inversión	0	0
Aplicación		
Bienes Inmuebles, Infraestructura y Construcciones en Proceso	27,839	508,382
Bienes Muebles	0	0
Otras Aplicaciones de Inversión	27,839	508,382
Flujos Netos de Efectivo por Actividades de Inversión	0	0
Flujos de Efectivo de las Actividades de Financiamiento	-27,839	-508,382
Origen		
Endeudamiento Neto	0	0
Interno	0	0
Externo	0	0
Otros Orígenes de Financiamiento	0	0
Aplicación		
Servicios de la Deuda	0	0
Interno	0	0
Externo	0	0
Otras Aplicaciones de Financiamiento	0	0
Flujos Netos de Efectivo por Actividades de Financiamiento	0	0
Incremento/Disminución Neta en el Efectivo y Equivalentes al Efectivo	4,307,487	421,660
Efectivo y Equivalentes al Efectivo al Inicio del Ejercicio	4,976,697	4,555,037
Efectivo y Equivalentes al Efectivo al Fin del Ejercicio	9,284,184	4,976,697

Bajo protesta de decir verdad declaramos que los Estados Financieros y sus notas, son razonablemente correctos y son responsabilidad del emisor.

RAQUEL GASCA DE LA CRUZ
ENCARGADA DESPACHO AREA ADMINISTRACION Y FINANZAS.

LIC. VANIA MORENO SOLANO
RECTORA

UNIVERSIDAD TECNOLÓGICA METROPOLITANA DE SAN LUIS POTOSÍ
NOTAS A LOS ESTADOS FINANCIEROS
AL 30 DE ABRIL DE 2024

Con el propósito de dar cumplimiento a los artículos 46 y 49 de la Ley General de Contabilidad Gubernamental, los entes públicos deberán acompañar notas a los estados financieros cuyos rubros así lo requieran teniendo presente los postulados de revelación suficiente e importancia relativa con la finalidad, que la información sea de mayor utilidad para los usuarios.

A continuación se presentan los tres tipos de notas que acompañan a los estados, a saber:

- a) Notas de desglose;
- b) Notas de memoria (cuentas de orden), y
- c) Notas de gestión administrativa.

e) NOTAS DE DESGLOSE

1) NOTAS AL ESTADO DE SITUACIÓN FINANCIERA

Activo

Efectivo y Equivalentes

1. Se informará acerca de los fondos con afectación específica, el tipo y monto de los mismos; de las inversiones financieras se revelará su tipo y monto, su clasificación en corto y largo plazo separando aquellas que su vencimiento sea menor a 3 meses.

A continuación se relacionan las cuentas que integran el rubro de efectivo y equivalentes:

Concepto	2024
EFFECTIVO	\$.00
BANCOS/TESORERÍA	\$ 9,233,638.29
INVERSIONES TEMPORALES (HASTA 3 MESES)	\$.00
FONDOS CON AFECTACIÓN ESPECÍFICA	\$.00
DEPÓSITOS DE FONDOS DE TERCEROS EN GARANTÍA Y/O ADMINISTRACIÓN	\$ 50,545.60
Suma	\$ 9,284,183.89

Bancos/

Representa el monto de efectivo disponible propiedad de ENTE/INSTITUTO, en instituciones bancarias, su importe se integra por:

Banco	Importe
RECURSOS PROPIOS	\$ 3,874,940.18
RECURSOS FEDERALES	\$ 3,817,202.23
RECURSOS ESTATALES	\$ 1,541,495.88
Suma \$	9,233,638.29

Inversiones Temporales

UNIVERSIDAD TECNOLÓGICA METROPOLITANA DE SAN LUIS POTOSÍ

NOTAS A LOS ESTADOS FINANCIEROS

AL 30 DE ABRIL DE 2024

3. Se elaborará, de manera agrupada, los derechos a recibir efectivo y equivalentes, y bienes o servicios a recibir, (excepto cuentas por cobrar de contribuciones o fideicomisos que se encuentran dentro de inversiones financieras, participaciones y aportaciones de capital) en una desagregación por su vencimiento en días a 90, 180, menor o igual a 365 y mayor a 365. Adicionalmente, se informará de las características cualitativas relevantes que le afecten a estas cuentas.

Bienes Disponibles para su Transformación o Consumo (inventarios)

4. Se clasificarán como **bienes disponibles para su transformación** aquellos que se encuentran dentro de la cuenta inventarios. Esta nota aplica para aquellos entes públicos que realicen algún proceso de transformación y/o elaboración de bienes.

En la nota se informará del sistema de costo y método de valuación aplicados a los inventarios, así como la conveniencia de su aplicación dada la naturaleza de los mismos. Adicionalmente, se revelará el impacto en la información financiera por cambios en el método o sistema.

5. De la cuenta Almacén se informará acerca del método de valuación, así como la conveniencia de su aplicación. Adicionalmente, se revelará el impacto en la información financiera por cambios en el método.

Inversiones Financieras

6. De la cuenta Inversiones financieras, que considera los fideicomisos, se informará de éstos los recursos asignados por tipo y monto, y características significativas que tengan o puedan tener alguna incidencia en los mismos.

7. Se informará de las inversiones financieras, los saldos de las participaciones y aportaciones de capital.

Bienes Muebles, Inmuebles e Intangibles

8. Se informará de manera agrupada por cuenta, los rubros de Bienes Muebles e Inmuebles, el monto de la depreciación del ejercicio y la acumulada, el método de depreciación, tasas aplicadas y los criterios de aplicación de los mismos. Asimismo, se informará de las características significativas del estado en que se encuentren los activos.

9. Se informará de manera agrupada por cuenta, los rubros de activos intangibles y diferidos, su monto y naturaleza, amortización del ejercicio, amortización acumulada, tasa y método aplicados.

Bienes Inmuebles, Infraestructura y Construcciones en Proceso

Se integra de la siguiente manera:

Concepto	2024
EDIFICIOS NO HABITACIONALES	\$ 68,121,013.98
CONSTRUCCIONES EN PROCESO EN BIENES PROPIOS	\$ 1,189,252.85
Subtotal BIENES INMUEBLES, INFRAESTRUCTURA Y CONSTRUCCIONES EN PROCESO	69,310,266.83

Bienes Muebles, Intangibles y Depreciaciones

Se integra de la siguiente manera:

UNIVERSIDAD TECNOLÓGICA METROPOLITANA DE SAN LUIS POTOSÍ
NOTAS A LOS ESTADOS FINANCIEROS
AL 30 DE ABRIL DE 2024

Concepto	2024
MOBILIARIO Y EQUIPO DE ADMINISTRACIÓN	\$ 4,637,691.62
MOBILIARIO Y EQUIPO EDUCACIONAL Y RECREATIVO	\$ 10,401,807.98
VEHÍCULOS Y EQUIPO DE TRANSPORTE	\$ 365,400.00
MAQUINARIA, OTROS EQUIPOS Y HERRAMIENTAS	\$ 211,036.51
Subtotal BIENES MUEBLES \$	15,615,936.11
SOFTWARE	\$ 59,769.36
LICENCIAS	\$ 54,109.87
Subtotal ACTIVOS INTANGIBLES \$	113,879.23
DEPRECIACIÓN, DETERIORO Y AMORTIZACIÓN ACUMULADA DE BIENES	\$ 1,690,968.04
Subtotal DEPRECIACIÓN, DETERIORO Y AMORTIZACIÓN ACUMULADA DE BIENES \$	1,690,968.04
ACTIVOS DIFERIDOS	\$ 32,712.00
Subtotal ACTIVOS DIFERIDOS \$	32,712.00
Activo Diferido	14,071,559.30

Se integran de la siguiente manera:

Concepto	2024
Estimaciones y Deterioros	\$.00

10. Se informarán los criterios utilizados para la determinación de las estimaciones; por ejemplo: estimación de cuentas incobrables, estimación de inventarios, deterioro de activos biológicos y cualquier otra que aplique.

Otros Activos

11. De las cuentas de otros activos se informará por tipo circulante o no circulante, los montos totales asociados y sus características cualitativas significativas que les impacten financieramente.

 Pasivo

1. Se elaborará una relación de las cuentas y documentos por pagar en una desagregación por su vencimiento en días a 90, 180, menor o igual a 365 y mayor a 365. Asimismo, se informará sobre la factibilidad del pago de dichas pasivos.

2. Se informará de manera agrupada los recursos localizados en Fondos de Terceros en Administración y/o en Garantía a corto y largo plazo, así como la naturaleza de dichos recursos y sus características cualitativas significativas que les afecten o pudieran afectarles financieramente.

3. Se informará de las cuentas de los pasivos diferidos y otros, su tipo, monto y naturaleza, así como las características significativas que les impacten o pudieran impactarles financieramente.

UNIVERSIDAD TECNOLÓGICA METROPOLITANA DE SAN LUIS POTOSÍ
NOTAS A LOS ESTADOS FINANCIEROS
AL 30 DE ABRIL DE 2024

Este género se compone de dos grupos, el Pasivo Circulante y el Pasivo No Circulante, en éstos inciden pasivos derivados de operaciones por servicios personales, cuentas por pagar por operaciones presupuestarias devengadas y contabilizadas al 30 de septiembre del ejercicio correspondiente; pasivos por obligaciones laborales, a continuación se presenta la integración del pasivo:

Concepto	2024
PASIVO CIRCULANTE	\$ 393,285.40
PASIVO NO CIRCULANTE	\$.00
Suma de Pasivo \$	393,285.40

Pasivo Circulante

Destacan entre las principales partidas del Pasivo Circulante las siguientes:

Concepto	Importe
SERVICIOS PERSONALES POR PAGAR A CORTO PLAZO	\$ 240,188.67
RETENCIONES Y CONTRIBUCIONES POR PAGAR A CORTO PLAZO	\$ 230,709.82
INGRESOS POR CLASIFICAR	\$.00
PROVEEDORES POR PAGAR A CORTO PLAZO	-\$ 140,921.29
OTRAS CUENTAS POR PAGAR A CORTO PLAZO	\$ 62,448.20
Suma PASIVO CIRCULANTE \$	392,425.40

Servicios Personales por Pagar a Corto Plazo

El importe de esta cuenta esta constituido principalmente por: Aportaciones de Seguridad Social (patronal), mismas que se pagan en los meses de octubre y noviembre; Prima Vacacional, cuyo importe se paga en diciembre; Aguinaldo cuyo importe se pagará en el mes de noviembre.

Retenciones por Pagar a Corto Plazo

El importe de esta cuenta esta constituido principalmente por: Retenciones de ISR por Sueldos y Salarios, Honorarios y por Arrendamiento, mismo que se pagan en el mes de octubre; retenciones derivadas de aportaciones de seguridad social (Trabajadores) mismas que se liquidan en el mes de octubre.

Ingresos por Clasificar a Corto Plazo

Representa los recursos depositados de ENTE/INSTITUTO, pendientes de clasificar según los conceptos del Clasificador por Rubros de Ingresos.

Proveedores por Pagar a Corto Plazo

Representa los adeudos con proveedores derivados de operaciones de ENTE/INSTITUTO, con vencimiento menor o igual a doce meses.

Pasivo No Circulante

UNIVERSIDAD TECNOLÓGICA METROPOLITANA DE SAN LUIS POTOSI
NOTAS A LOS ESTADOS FINANCIEROS
AL 30 DE ABRIL DE 2024

Destacan entre las principales partidas del Pasivo No Circulante las siguientes:

Concepto	2024
PROVISIÓN PARA CONTINGENCIAS A LARGO PLAZO	\$.00
Suma de Pasivos a Largo Plazo	\$ -

II) NOTAS AL ESTADO DE ACTIVIDADES

Ingresos de Gestión

- De los rubros de impuestos, contribuciones de mejoras, derechos, productos, aprovechamientos, participaciones y aportaciones, y transferencias, subsidios, otras ayudas y asignaciones, se informarán los montos totales de cada clase (tercer nivel del Clasificador por Rubro de Ingresos), así como de cualquier característica significativa.
- Se informará, de manera agrupada, el tipo, monto y naturaleza de la cuenta de otros ingresos, asimismo se informará de sus características significativas.

Concepto	Importe
INGRESOS POR CUOTAS ALUMNOS	\$ 460,600.00
CENTRO DE IDIOMAS	\$ 58,250.00
INGRESOS EJERCICIO ANTERIOR	\$.00
INGRESOS POR PREINSCRIPCIÓN	\$ 42,380.00
ESTADIAS	\$.00
SERVICIOS TECNOLÓGICOS	\$ 3,640.00
CONVENIOS ESTATALES	564,870.00
CONVENIOS ESTATALES	\$ 2,766,361.41
	\$ 4,404,476.00
	7,170,837.41
	\$ 62.66
	\$ 98,756.26
	\$ 436.31
	99,255.23
	\$.00
	-
Subtotal Ingresos por Venta de Bienes y Servicios	\$
Subtotal Convenios	\$
Subtotal Productos Financieros	\$
Subtotal Otros	\$
Suma	\$ 7,834,962.64

Gastos y Otras Pérdidas:

- Explicar aquellas cuentas de gastos de funcionamiento, transferencias, subsidios y otras ayudas, participaciones y aportaciones, otros gastos y pérdidas extraordinarias, así como los ingresos y gastos extraordinarios, que en lo individual representen el 10% o más del total de los gastos.

Concepto	Importe
----------	---------

UNIVERSIDAD TECNOLÓGICA METROPOLITANA DE SAN LUIS POTOSÍ
NOTAS A LOS ESTADOS FINANCIEROS
AL 30 DE ABRIL DE 2024

GASTOS DE FUNCIONAMIENTO	\$ 3,495,586.21
TRANSFERENCIAS, ASIGNACIONES, SUBSIDIOS Y OTRAS AYUDAS	\$.00
PARTICIPACIONES Y APORTACIONES	\$.00
INTERESES, COMISIONES Y OTROS GASTOS DE LA DEUDA PÚBLICA	\$.00
OTROS GASTOS Y PÉRDIDAS EXTRAORDINARIAS	\$.00
Suma de GASTOS Y OTRAS PÉRDIDAS	\$ 3,495,586.21

A su vez se presentan aquellos rubros que en forma individual representan el 8.0% o más del total de los gastos:

Concepto	Importe	%
REMUNERACIONES AL PERSONAL DE CARÁCTER PERMANENTE	\$ 2,012,638.22	58%
SERVICIOS PROFESIONALES, CIENTÍFICOS Y TÉCNICOS Y OTROS SERVICIOS	\$ 186,687.57	5%
SEGURIDAD SOCIAL	\$ 424,455.63	12%

III) NOTAS AL ESTADO DE VARIACIÓN EN LA HACIENDA PÚBLICA

1. Se informará de manera agrupada, acerca de las modificaciones al patrimonio contribuido por tipo, naturaleza y monto.
2. Se informará de manera agrupada, acerca del monto y procedencia de los recursos que modifican al patrimonio generado.

En el periodo que se informa no hubo variaciones al Patrimonio Contribuido
En el periodo que se informa el patrimonio generado, procede de la recepción de las aportaciones ordinarias tanto por las entidades federativas y la Secretaría de Hacienda y Crédito Público, así como por la recepción de aportaciones extraordinarias tanto de entidades federativas y municipios.

IV) NOTAS AL ESTADO DE FLUJOS DE EFECTIVO

Efectivo y equivalentes

1. El análisis de los saldos inicial y final que figuran en la última parte del Estado de Flujo de Efectivo en la cuenta de efectivo y equivalentes es como sigue:

Concepto	2024
EFECTIVO	\$.00
BANCOS/ TESORERÍA	\$ 9,233,638.29
INVERSIONES TEMPORALES (HASTA 3 MESES)	\$.00
FONDOS CON AFECTACIÓN ESPECÍFICA	\$.00
Total de EFECTIVO Y EQUIVALENTES	\$ 9,233,638.29

2. Detallar las adquisiciones de bienes muebles e inmuebles con su monto global y, en su caso, el porcentaje de estas adquisiciones que fueron realizadas mediante subsidios de capital del sector central. Adicionalmente, revelar el importe de los pagos que durante el periodo se hicieron por la compra de los elementos citados.
3. Conciliación de los Flujos de Efectivo Netos de las Actividades de Operación y la cuenta de Ahorro/Desahorro antes de Rubros Extraordinarios.

UNIVERSIDAD TECNOLÓGICA METROPOLITANA DE SAN LUIS POTOSÍ
NOTAS A LOS ESTADOS FINANCIEROS
AL 30 DE ABRIL DE 2024

2023

2024

Ahorro/Desahorro antes de rubros Extraordinarios
Movimientos de partidas (o rubros) que no afectan al efectivo.
Depreciación
Amortización
Incrementos en las provisiones
Incremento en inversiones producido por revaluación

— Ganancia/pérdida en venta de propiedad, planta y equipo

Incremento en cuentas por cobrar
Partidas extraordinarias

Las cuentas que aparecen en el cuadro anterior no son exhaustivas y tienen como finalidad ejemplificar el formato que se sugiere para elaborar la nota.

V)

CONCILIACIÓN ENTRE LOS INGRESOS PRESUPUESTARIOS Y CONTABLES, ASÍ COMO ENTRE LOS EGRESOS PRESUPUESTARIOS Y LOS GASTOS CONTABLES

La conciliación se presentará atendiendo a lo dispuesto por el Acuerdo por el que se emite el formato de conciliación entre los ingresos presupuestarios y contables, así como entre los egresos presupuestarios y los gastos contables.

b) NOTAS DE MEMORIA (CUENTAS DE ORDEN)

Las cuentas de orden se utilizan para registrar movimientos de valores que no afecten el balance del ente contable, sin embargo, su incorporación en libros es necesaria con fines de recordatorio contable, de control y en general sobre los aspectos administrativos, o bien, para consignar sus derechos o responsabilidades contingentes que puedan, o no, presentarse en el futuro.

Las cuentas que se manejan para efectos de estas Notas son las siguientes:

Cuentas de Orden Contables y Presupuestarias:

Contables:

Valores

Emisión de obligaciones

Avales y garantías

Juicios

Contratos para Inversión Mediante Proyectos para Prestación de Servicios (PPS) y Similares

Bienes concesionados o en comodato

Concepto
VALORES

Importe

\$.00

UNIVERSIDAD TECNOLÓGICA METROPOLITANA DE SAN LUIS POTOSÍ
NOTAS A LOS ESTADOS FINANCIEROS
AL 30 DE ABRIL DE 2024

EMISIÓN DE OBLIGACIONES	\$.00
AVALES Y GARANTÍAS	\$.00
JUICIOS	\$.00
INVERSIÓN MEDIANTE PROYECTOS PARA PRESTACIÓN DE SERVICIOS (PPS) Y SIMILARES	\$.00
BIENES CONCESIONADOS O EN COMODATO	\$.00
	\$.00
	\$.00

Suma CUENTAS DE ORDEN CONTABLES \$

Presupuestarias:

Cuentas de ingresos

Cuentas de egresos

Se informará, de manera agrupada, en las Notas a los Estados Financieros las cuentas de orden contables y cuentas de orden presupuestario:

1. Los valores en custodia de instrumentos prestados a formadores de mercado e instrumentos de crédito recibidos en garantía de los formadores de mercado u otros.
2. Por tipo de emisión de instrumento: monto, tasa y vencimiento.
3. Los contratos firmados de construcciones por tipo de contrato.

c) NOTAS DE GESTIÓN ADMINISTRATIVA

1. Introducción

Los Estados Financieros de los entes públicos, proveen de información financiera a los principales usuarios de la misma, al Congreso y a los ciudadanos.

El objetivo del presente documento es la revelación del contexto y de los aspectos económicos-financieros más relevantes que influyeron en las decisiones del periodo, y que deberán ser considerados en la elaboración de los estados De esta manera, se informa y explica la respuesta del gobierno a las condiciones relacionadas con la información financiera de cada periodo de gestión; además, de exponer aquellas políticas que podrían afectar la toma de decisiones en periodos posteriores.

2. Panorama Económico y Financiero

Se informará sobre las principales condiciones económico-financieras bajo las cuales el ente público estuvo operando; y las cuales influyeron en la toma de decisiones de la administración; tanto a nivel local como federal.

3. Autorización e Historia

Se informará sobre:

- a) Fecha de creación del ente.
- b) Principales cambios en su estructura.

4. Organización y Objeto Social

UNIVERSIDAD TECNOLÓGICA METROPOLITANA DE SAN LUIS POTOSÍ

NOTAS A LOS ESTADOS FINANCIEROS

AL 30 DE ABRIL DE 2024

Se informará sobre:

- a) Objeto social.
- b) Principal actividad.
- c) Ejercicio fiscal.
- d) Régimen Jurídico.

e) Consideraciones fiscales del ente: revelar el tipo de contribuciones que esté obligado a pagar o retener.

f) Estructura organizacional básica.

g) Fideicomisos, mandatos y análogos de los cuales es fideicomitente o fideicomisario.

5. Bases de Preparación de los Estados Financieros

Se informará sobre:

a) Si se ha observado la normatividad emitida por el CONAC y las disposiciones legales aplicables.

b) La normatividad aplicada para el reconocimiento, valuación y revelación de los diferentes rubros de la información financiera, así como las bases de medición utilizadas para la elaboración de los estados financieros; por

ejemplo: costo histórico, valor de realización, valor razonable, valor de recuperación o cualquier otro método empleado y los criterios de aplicación de los mismos.

c) Postulados básicos.

d) Normatividad supletoria. En caso de emplear varios grupos de normatividades (normatividades supletorias), deberá realizar la justificación razonable correspondiente, su alineación con las PBCG y a las características cualitativas asociadas descritas en el MCCG (documentos publicados en el Diario Oficial de la Federación, agosto 2009).

e) Para las entidades que por primera vez estén implementando la base devengada de acuerdo a la Ley de Contabilidad, deberán:

- Revelar las nuevas políticas de reconocimiento;
- Su plan de implementación;
- Revelar los cambios en las políticas, la clasificación y medición de las mismas, así como su impacto en la información financiera, y
- Presentar los últimos estados financieros con la normatividad anteriormente utilizada con las nuevas políticas para fines de comparación en la transición a la base devengada.

6. Políticas de Contabilidad Significativas

Se informará sobre:

a) Actualización: se informará del método utilizado para la actualización del valor de los activos, pasivos y Hacienda Pública/ patrimonio y las razones de dicha elección. Así como informar de la desconexión o reconexión inflacionaria.

b) Informar sobre la realización de operaciones en el extranjero y de sus efectos en la información financiera gubernamental.

c) Método de valuación de la inversión en acciones de Compañías subsidiarias no consolidadas y asociadas.

d) Sistema y método de valuación de inventarios y costo de lo vendido.

e) Beneficiarios a empleados: revelar el cálculo de la reserva actuarial, valor presente de los ingresos esperados comparado con el valor presente de la estimación de gastos tanto de los beneficiarios actuales como futuros.

f) Provisiones: objetivo de su creación, monto y plazo.

g) Reservas: objetivo de su creación, monto y plazo.

h) Cambios en políticas contables y corrección de errores: junto con la revelación de los efectos que se tendrá en la información financiera del ente público, ya sea retrospectivos o prospectivos.

UNIVERSIDAD TECNOLÓGICA METROPOLITANA DE SAN LUIS POTOSÍ

NOTAS A LOS ESTADOS FINANCIEROS

AL 30 DE ABRIL DE 2024

- i) Reclasificaciones: se deben revelar todos aquellos movimientos entre cuentas por efectos de cambios en los tipos de operaciones.
ii) *Reclasificación de cuentas de estado*

7. Posición en Moneda Extranjera y Protección por Riesgo Cambiario

Se informará sobre:

- a) Activos en moneda extranjera.
- b) Pasivos en moneda extranjera.
- c) Posición en moneda extranjera.
- d) Tipo de cambio.
- e) Equivalente en moneda nacional.

Lo anterior, por cada tipo de moneda extranjera que se encuentre en los rubros de activo y pasivo.

Adicionalmente, se informará sobre los métodos de protección de riesgo por variaciones en el tipo de cambio.

8. Reporte Analítico del Activo

Debe mostrar la siguiente información:

- a) Vida útil o porcentajes de depreciación, deterioro o amortización utilizados en los diferentes tipos de activos.
- b) Cambios en el porcentaje de depreciación o valor residual de los activos.
- c) Importe de los gastos capitalizados en el ejercicio, tanto financieros como de investigación y desarrollo.
- d) Riesgos por tipo de cambio o tipo de interés de las inversiones financieras.
- e) Valor activado en el ejercicio de los bienes construidos por la entidad.
- f) Otras circunstancias de carácter significativo que afecten el activo, tales como bienes en garantía, señalados en embargos, litigios, títulos de inversiones entregados en garantías, baja significativa del valor de inversiones financieras, etc.
- g) Desmantelamiento de Activos, procedimientos, implicaciones, efectos contables.
- h) Administración de activos; planeación con el objetivo de que el ente los utilice de manera más efectiva.

Adicionalmente, se deben incluir las explicaciones de las principales variaciones en el activo, en cuadros comparativos como sigue:

- a) Inversiones en valores.
- b) Patrimonio de Organismos descentralizados de Control Presupuestario Indirecto.
- c) Inversiones en empresas de participación mayoritaria.
- d) Inversiones en empresas de participación minoritaria.
- e) Patrimonio de organismos descentralizados de control presupuestario directo, según corresponda.

9. Fideicomisos, Mandatos y Análogos

Se deberá informar:

- a) Por ramo administrativo que los reporta.
- b) Enlistar los de mayor monto de disponibilidad, relacionando aquellos que conforman el 80% de las disponibilidades.

10. Reporte de la Recaudación

- a) Análisis del comportamiento de la recaudación correspondiente al ente público o cualquier tipo de ingreso, de forma separada los ingresos locales de los federales.
- b) Proyección de la recaudación e ingresos en el mediano plazo.

11. Información sobre la Deuda y el Reporte Analítico de la Deuda

UNIVERSIDAD TECNOLÓGICA METROPOLITANA DE SAN LUIS POTOSÍ NOTAS A LOS ESTADOS FINANCIEROS AL 30 DE ABRIL DE 2024

- a) Utilizar al menos los siguientes indicadores: deuda respecto al PIB y deuda respecto a la recaudación tomada, como mínimo, un período igual o menor a 5 años.
- b) Información de manera agrupada por tipo de valor gubernamental o instrumento financiero en la que se consideren intereses, comisiones, tasa, perfil de vencimiento y otros gastos de la deuda.

12. Calificaciones otorgadas

Informar, tanto del ente público como cualquier transacción realizada, que haya sido sujeta a una calificación crediticia.

13. Proceso de Mejora

Se informará de:

- a) Principales Políticas de control interno.
 - b) Medidas de desempeño financiero, métricas y alcance.
- ### 14. Información por Segmentos

Cuando se considere necesario se podrá revelar la información financiera de manera segmentada debido a la diversidad de las actividades y operaciones que realizan los entes públicos, ya que la misma proporciona información. Consecuentemente, esta información contribuye al análisis más preciso de la situación financiera, grados y fuentes de riesgo y crecimiento potencial de negocio.

15. Eventos Posteriores al Cierre

El ente público informará el efecto en sus estados financieros de aquellos hechos ocurridos en el período posterior al que informa, que proporcionan mayor evidencia sobre eventos que le afectan económicamente y que no se conciben a la fecha de cierre.

16. Partes Relacionadas

Se debe establecer por escrito que no existen partes relacionadas que pudieran ejercer influencia significativa sobre la toma de decisiones financieras y operativas.


17. Responsabilidad Sobre la Presentación Razonable de la Información Contable

La Información Contable deberá estar firmada en cada página de la misma e incluir al final la siguiente leyenda: "Bajo protesta de decir verdad declaramos que los Estados Financieros y sus notas, son razonablemente correctos y




Bajo protesta de decir verdad declaramos que los Estados Financieros y sus notas, son razonablemente correctos y son responsabilidad del emisor".

ELABORO



RAQUEL GASCA DE LA CRUZ
ENCARGADA DEL DESPACHO DE

AUTORIZO



LIC. VANÍA MORENO SOLANO
RECTORA

La diferencia entre el ingreso presupuestal y los egresos presupuestales que se logran visualizar en los reportes antes realizados; tales como:

*Reportes presupuestales de Egresos

Se deriva del sobrante del recurso del año 2023 por la cantidad de \$4'878,661.54 pesos, mismo que será ejercido en el año 2024.

Además, es importante resaltar que existe una diferencia entre el presupuesto de ingresos autorizado por el Congreso del Estado, mismo que fue publicado en el Periódico Oficial del Estado y el presupuesto de ingresos autorizado en el "Convenio Específico para la Asignación de Recursos Financieros para la Operación y Seguimiento al Servicio Educativo de las Universidades del Subsistema Tecnológico del Estado de San Luis Potosí, para el Ejercicio Fiscal 2024":

Congreso del Estado de San Luis Potosí ejercicio fiscal 2024: \$16'096,555.00

Convenio Específico ejercicio fiscal 2024: \$12'582,870.00

Nota: El monto estipulado en el convenio no incluye el presupuesto de ingresos propios, el cual asciende a \$2'300,000.00

RAQUEL GASCA DE LA CRUZ
ENCARGADA DE DESPACHO DE LA
DIRECCIÓN DE ADMINISTRACIÓN Y
FINANZAS

LIC. VANIA MORENO SOLANO
RECTORA

UNIVERSIDAD TECNOLÓGICA METROPOLITANA DE SAN LUIS POTOSÍ

Estado Analítico del Activo

Del 1 de Enero al 30 de Abril de 2024

(Cifras en Pesos)

Concepto	Saldo Inicial	Cargos del Periodo	Abonos del Periodo	Saldo Final	Variación del Periodo
ACTIVO					
Activo Circulante	89,184,318	23,738,324	19,392,851	93,529,791	4,345,473
Efectivo y Equivalentes	5,830,331	23,710,495	19,392,851	10,147,965	4,317,634
Derechos a Recibir Efectivo o Equivalentes	4,976,697	15,823,309	11,515,822	9,284,184	4,307,487
Derechos a Recibir Bienes o Servicios	844,204	7,878,524	7,868,377	854,351	10,147
Inventarios	5,075	8,652	8,652	5,075	0
Almacenes	0	0	0	0	0
Estimación por Pérdida o Deterioro de Activos Circulantes	4,355	0	0	4,355	0
Otros Activos Circulantes	0	0	0	0	0
Activo No Circulante	83,353,987	27,839	0	83,381,826	27,839
Inversiones Financieras a Largo Plazo	0	0	0	0	0
Derechos a Recibir Efectivo o Equivalentes a Largo Plazo	0	0	0	0	0
Bienes Inmuebles, Infraestructura y Construcciones en Proceso	69,310,267	0	0	69,310,267	0
Bienes Muebles	15,568,097	27,839	0	15,615,936	27,839
Activos Intangibles	113,879	0	0	113,879	0
Depreciación, Deterioro y Amortización Acumulada de Bienes	-1,690,968	0	0	-1,690,968	0
Activos Diferidos	32,712	0	0	32,712	0
Estimación por Pérdida o Deterioro de Activos no Circulantes	0	0	0	0	0
Otros Activos no Circulantes	0	0	0	0	0

Bajo protesta de decir verdad declaramos que los Estados Financieros y sus notas, son razonablemente correctos y son responsabilidad del emisor.

RAQUEL GARCÍA DE LA CRUZ

ENCARGADA DESPACHO ÁREA ADMINISTRACION Y FINANZAS.

LIC. VANIA MORENO SOLANO
REC 1074

UNIVERSIDAD TECNOLÓGICA METROPOLITANA DE SAN LUIS POTOSÍ
 Estado Analítico de la Deuda y Otros Pasivos
 Del 1 de Enero al 30 de Abril de 2024
 (Cifras en Pesos)

Denominación de las Deudas	Moneda de Contratación	Institución o País Acreedor	Saldo Inicial del Periodo	Saldo Final del Periodo
DEUDA PÚBLICA				
Corto Plazo				
Deuda Interna				
Instituciones de Crédito	Peso	México	0	0
Títulos y Valores	Peso	México	0	0
Arrendamientos Financieros	Peso	México	0	0
Deuda Externa				
Organismos Financieros Internacionales	Peso	México	0	0
Deuda Bilateral	Peso	México	0	0
Títulos y Valores	Peso	México	0	0
Arrendamientos Financieros	Peso	México	0	0
Subtotal de Deuda Pública a Corto Plazo			0	0
Largo Plazo				
Deuda Interna				
Instituciones de Crédito	Peso	México	0	0
Títulos y Valores	Peso	México	0	0
Arrendamientos Financieros	Peso	México	0	0
Deuda Externa				
Organismos Financieros Internacionales	Peso	México	0	0
Deuda Bilateral	Peso	México	0	0
Títulos y Valores	Peso	México	0	0
Arrendamientos Financieros	Peso	México	0	0
Subtotal de Deuda Pública a Largo Plazo			0	0
Total de Otros Pasivos	Peso	México	387,637	393,285
Total de Deuda Pública y Otros Pasivos			387,637	393,285

Bajo protesta de decir verdad declaramos que los Estados Financieros y sus notas, son razonablemente correctos y son responsabilidad del emisor.

RAQUEL GASCA DE LA CRUZ
 ENCARGADA DESPACHO AREA ADMINISTRACION Y FINANZAS.

LIC. VANIA MORENO BOLAÑO
 RECTORA

UNIVERSIDAD TECNOLÓGICA METROPOLITANA DE SAN LUIS POTOSÍ
 Estado Analítico de Ingresos
 Del 1 de Enero al 30 de Abril de 2024

Rubro de Ingresos	Ingresos					Diferencia (B = E - J)
	Estimado (A)	Aplicaciones y Rebajas (B)	Modificado (A + B)	Desviado (C)	Recaudado (E)	
Ingresos	0	0	0	0	0	0
Cuotas y Aportaciones de Seguridad Social	0	0	0	0	0	0
Contribuciones de Mejoras	0	0	0	0	0	0
Derechos	0	0	0	0	0	0
Productos	0	0	0	0	0	0
Aprovechamientos	0	0	0	0	0	0
Ingresos por Venta de Bienes, Prestación de Servicios y Otros Ingresos	2,300,000	0	2,300,000	664,573	664,573	-1,635,427
Revoluciones, Aportaciones, Convenios, Incentivos, Derechos de la Colaboración Fiscal y Fondos Directivos de Aportaciones	12,562,870	0	12,562,870	7,203,840	7,203,840	-5,379,230
Transferencias, Asignaciones, Subsidios y Subvenciones y Pensiones y Jubilaciones	0	0	0	0	0	0
Ingresos Derivados de Financiamiento	0	0	0	0	0	0
Total	14,862,870	0	14,862,870	7,868,213	7,868,213	-7,014,657

Ingresos excedentes:

Estado Analítico de Egresos Por Fuente de Financiamiento	Egresos					Diferencia (B = E - J)
	Estimado (A)	Aplicaciones y Provisiones (B)	Modificado (A + B)	Desviado (C)	Realizado (E)	
Ingresos del Poder Ejecutivo Federal o Estatal y de los Municipios	12,562,870	0	12,562,870	7,203,840	7,803,640	-5,379,230
Impuestos	0	0	0	0	0	0
Cuotas y Aportaciones de Seguridad Social	0	0	0	0	0	0
Contribuciones de Mejoras	0	0	0	0	0	0
Derechos	0	0	0	0	0	0
Productos	0	0	0	0	0	0
Aprovechamientos	0	0	0	0	0	0
Participaciones, Aportaciones, Convenios, Incentivos Derivados de la Colaboración Fiscal y Fondos Directivos de Aportaciones	12,562,870	0	12,562,870	7,203,840	7,203,940	-5,379,230
Transferencias, Asignaciones, Subsidios y Subvenciones, y Pensiones y Jubilaciones	0	0	0	0	0	0
Ingresos de las Entes Públicos de los Poderes Legislativo y Judicial, de los Organismos Autónomos y del Sector Paraestatal o Paramunicipal, así como de las Empresas Productivas del Estado	2,300,000	0	2,300,000	664,573	664,573	-1,635,427
Cuotas y Aportaciones de Seguridad Social	0	0	0	0	0	0
Productos	0	0	0	0	0	0
Ingresos por Venta de Bienes, Prestación de Servicios y Otros Ingresos	2,300,000	0	2,300,000	664,573	664,573	-1,635,427
Transferencias, Asignaciones, Subsidios y Subvenciones y Pensiones y Jubilaciones	0	0	0	0	0	0
Ingresos derivados de financiamiento	0	0	0	0	0	0
Ingresos Derivados de Financiamiento	0	0	0	0	0	0
Total	14,862,870	0	14,862,870	7,868,213	7,868,213	-7,014,657


Ingresos excedentes:

Los Ingresos por Fuente de Financiamiento pudieran no corresponder al tipo de Egresos de origen configurado. Se sugiere revisar:
 • Que la identificación de los Egresos del Estado sea correcta.
 • Que sus ingresos estén identificados en los conceptos de los Egresos. Se deberá consignar o redibujarlo lo que se requiere.
 Es necesario tomar en cuenta que al término de los ingresos y/o provisiones de los Egresos Legislativo, Judicial, Organismos Autónomos, Sector Paraestatal y Empresas Productivas del Estado por lo que al término de los Egresos (NET) mostrará completos los ingresos en el apartado donde sea posible, aun cuando no correspondan.

ENCARGADA DE PAQUETE ANSA ADMINISTRACIÓN Y FINANZAS.


RAQUEL GARCÍA DEL PUERTO


LE. VANIA MORENO ESPINO



UNIVERSIDAD TECNOLÓGICA METROPOLITANA DE SAN LUIS POTOSÍ
 Estado Analítico del Ejercicio del Presupuesto de Egresos
 Clasificación Administrativa
 Del 1 de Enero al 30 de Abril de 2024

Concepto	Egresos					Subejercicio 8 = (3 + 4)
	Aprobado 1	Ampliaciones/ Reducciones 2	Modificado 3 = (1 + 2)	Devenido 4	Pagado 5	
Sin Ramo/Dependencia						
ADMINISTRACION Y FINANZAS	19,761,632	0	19,761,632	3,523,425	3,523,425	16,238,106
ACADEMICOS	18,536,680	0	18,536,680	2,825,778	2,825,778	13,710,902
	3,224,852	0	3,224,852	697,647	697,647	2,527,204
Total del Gasto	19,761,632	0	19,761,632	3,523,425	3,523,425	16,238,106


 RAQUEL GASCA DE LA CRUZ
 ENCARGADA DESPACHO AREA ADMINISTRACION Y FINANZAS.


 LIC. MARITZA MORALES SOLANO
 REGISTRO

Gobierno (Federal/Estatal/Municipal) de UNIVERSIDAD TECNOLÓGICA METROPOLITANA DE SAN LUIS POTOSÍ
 Estado Analítico del Ejercicio del Presupuesto de Egresos

Clasificación Administrativa

Del 1 de Enero al 30 de Abril de 2024

Concepto	Egresos		Pagado	Subejercicio
	Aprobado 1	Ampliaciones/ Reducciones 2		
Poder Ejecutivo	19,761,532	0	1,297,560	18,463,972
Poder Legislativo	0	0	0	0
Poder Judicial	0	0	0	0
Órganos Autónomos	0	0	0	0
Total del Gasto	19,761,532	0	1,297,560	18,463,972

ENCARGADA DESPACHO AREA ADMINISTRACION Y FINANZAS.

RAQUEL GARCIA DE LA CRUZ

LIC. VANIA GARCIA SOLANO
 REGISTRO

Sector Paraestatal del Gobierno (Federal/Estatal/Municipal) de UNIVERSIDAD TECNOLÓGICA METROPOLITANA DE SAN LUIS POTOSÍ
Estado Analítico del Ejercicio del Presupuesto de Egresos
Clasificación Administrativa
Del 1 de Enero al 30 de Abril de 2024

Concepto	Egresos					Subejercicio 6 = (3-4)
	Aprobado 1	Ampliaciones/ (Reducciones) 2	Modificado 3 = (1+2)	Devengado 4	Pagado 5	
Entidades Paraestatales y Fideicomisos No Empresariales y No Financieros	19,761,532	0	19,761,532	3,523,425	3,523,425	16,238,106
Instituciones Públicas de la Seguridad Social	0	0	0	0	0	0
Entidades Paraestatales Empresariales No Financieras con Participación Estatal Mayoritaria	0	0	0	0	0	0
Fideicomisos Empresariales No Financieros con Participación Estatal Mayoritaria	0	0	0	0	0	0
Entidades Paraestatales Empresariales Financieras Monetarias con Participación Estatal Mayoritaria	0	0	0	0	0	0
Entidades Paraestatales Empresariales Financieros No Monetarios con Participación Estatal Mayoritaria	0	0	0	0	0	0
Fideicomisos Financieros Públicos con Participación Estatal Mayoritaria	0	0	0	0	0	0
Total del Gasto	19,761,532	0	19,761,532	3,523,425	3,523,425	16,238,106

RAQUEL GASCA DE LA CRUZ
 ENCARGADA DESPACHO AREA ADMINISTRACION Y FINANZAS.

MAC. VANIA LIZBETH ESCOBAR
 RECTORA

UNIVERSIDAD TECNOLÓGICA METROPOLITANA DE SAN LUIS POTOSÍ
Estado Analítico del Ejercicio del Presupuesto de Egresos
Clasificación Económica (por Tipo de Gasto)
Del 1 de Enero al 30 de Abril de 2024

Concepto	Egresos					Subejercicio 6 = (3 + 4)
	Aprobado 1	Ampliaciones/ (Reducciones) 2	Modificado 3 = (1 + 2)	Devengado 4	Pagado 5	
Gasto Corriente	15,545,885	0	15,545,885	3,485,586	3,485,586	12,050,299
Gasto de Capital	4,215,646	0	4,215,646	27,839	27,839	4,187,807
Amortización de la Deuda y Disminución de Pasivos	0	0	0	0	0	0
Pensiones y Jubilaciones	0	0	0	0	0	0
Participaciones	0	0	0	0	0	0
Total del Gasto	19,761,532	0	19,761,532	3,523,425	3,523,425	16,238,106



RAQUEL GASCA DE LA CRUZ
 ENCARGADA DESPACHO AREA ADMINISTRACION Y FINANZAS.


 LIC. VANIA MORENO SOLANO
 RECTORA

UNIVERSIDAD TECNOLÓGICA METROPOLITANA DE SAN LUIS POTOSÍ
Estado Analítico del Ejercicio del Presupuesto de Egresos
Clasificación por Objeto del Gasto (Capítulo y Concepto)
Del 1 de Enero al 30 de Abril de 2024

Concepto	Egresos		Devenido	Pagado	Subejercicio 6 = (3 - 4)
	Aprobado 1	Modificado 3 = (1 + 2)			
	Ampliaciones/ (Reducciones) 2				
Servicios Personales	13,023,170	13,023,170	2,676,046	2,676,046	10,347,124
Remuneraciones al Personal de Carácter Permanente	8,461,260	8,461,260	2,012,638	2,012,638	6,448,622
Remuneraciones al Personal de Carácter Transitorio	0	0	0	0	0
Remuneraciones Adicionales y Especiales	1,360,363	1,360,363	72,951	72,951	1,307,412
Seguridad Social	2,281,521	2,281,521	424,456	424,456	1,857,065
Otras Prestaciones Sociales y Económicas	870,205	870,205	166,001	166,001	704,004
Previsiones	0	0	0	0	0
Pago de Estímulos a Servidores Públicos	0	0	0	0	0
Materiales y Suministros	326,686	326,686	105,336	105,336	221,350
Materiales de Administración, Emisión de Documentos y Artículos Oficiales	120,667	120,667	46,530	46,530	74,137
Alimentos y Utensilios	28,987	28,987	5,034	5,034	24,953
Materiales Primas y Materiales de Producción y Comercialización	10,717	10,717	6,271	6,271	4,446
Materiales y Artículos de Construcción y de Reparación	6,783	6,783	0	0	6,783
Productos Químicos, Farmacéuticos y de Laboratorio	0	0	0	0	0
Combustibles Lubricantes y Aditivos	140,000	140,000	43,072	43,072	96,928
Vestuario, Blancos, Prendas de Protección y Artículos Deportivos	14,132	14,132	4,329	4,329	9,802
Materiales y Suministros Para Seguridad	0	0	0	0	0
Herramientas, Refracciones y Accesorios Menores	5,000	5,000	0	0	5,000
Servicios Generales	2,196,029	2,196,029	714,204	714,204	1,481,825
Servicios Básicos	330,310	330,310	114,989	114,989	215,321
Servicios de Arrendamiento	492,267	492,267	184,630	184,630	307,637
Servicios Profesionales, Científicos, Técnicos y Otros Servicios	875,271	875,271	186,888	186,888	688,383
Servicios Financieros, Bancarios y Comerciales	81,608	81,608	58,510	58,510	23,098
Servicios de Instalación, Reparación, Mantenimiento y Conservación	218,019	218,019	131,721	131,721	86,298
Servicios de Comunicación Social y Publicidad	96,000	96,000	0	0	96,000
Servicios de Traslado y Viáticos	40,530	40,530	34,310	34,310	6,190
Servicios Oficiales	29,000	29,000	0	0	29,000
Otros Servicios Generales	30,055	30,055	3,357	3,357	26,698
Transferencias, Asignaciones, Subsidios y Otras Ayudas	0	0	0	0	0
Transferencias Internas y Asignaciones al Sector Público	0	0	0	0	0
Transferencias al Resto del Sector Público	0	0	0	0	0
Subsidios y Subvenciones	0	0	0	0	0
Ayudas Sociales	0	0	0	0	0
Pensiones y Jubilaciones	0	0	0	0	0
Transferencias a Fideicomisos, Mandatos y Otros Avalúos	0	0	0	0	0
Transferencias a la Seguridad Social	0	0	0	0	0
Donativos	0	0	0	0	0
Transferencias al Exterior	0	0	0	0	0
Bienes Muebles, Inmuebles e Intangibles	4,215,646	4,215,646	27,839	27,839	4,187,807
Mobiliario y Equipo de Administración	0	0	0	0	0
Mobiliario y Equipo Educativo y Recreativo	0	0	0	0	0
Equipo e Instrumental Médico y de Laboratorio	0	0	0	0	0
Vehículos y Equipo de Transporte	4,172,746	4,172,746	0	0	4,172,746
Equipo de Defensa y Seguridad	0	0	0	0	0

UNIVERSIDAD TECNOLÓGICA METROPOLITANA DE SAN LUIS POTOSÍ
 Estado Analítico del Ejercicio del Presupuesto de Egresos
 Clasificación Funcional (Finalidad y Función)
 Del 1 de Enero al 30 de Abril de 2024

Concepto	Egresos				Subejercicio
	Aprobado 1	Ampliaciones (Reducciones) 2	Modificado 3 = (1+2)	Devengado 4	
Gobierno	0	0	0	0	0
Legislación	0	0	0	0	0
Justicia	0	0	0	0	0
Coordinación de la Política de Gobierno	0	0	0	0	0
Relaciones Exteriores	0	0	0	0	0
Asuntos Financieros y Hacendarios	0	0	0	0	0
Seguridad Nacional	0	0	0	0	0
Asuntos de Orden Público y de Seguridad Interior	0	0	0	0	0
Otros Servicios Generales	0	0	0	0	0
Desarrollo Social	19,761,532	0	19,761,532	3,523,425	3,523,425
Protección Ambiental	0	0	0	0	0
Vivienda y Servicios a la Comunidad	0	0	0	0	0
Salud	0	0	0	0	0
Recreación, Cultura y Otras Manifestaciones Sociales	0	0	0	0	0
Educación	19,761,532	0	19,761,532	3,523,425	3,523,425
Protección Social	0	0	0	0	0
Otros Asuntos Sociales	0	0	0	0	0
Desarrollo Económico	0	0	0	0	0
Asuntos Económicos, Comerciales y Laborales en General	0	0	0	0	0
Agropecuaria, Silvicultura, Pesca y Caza	0	0	0	0	0
Combustibles y Energía	0	0	0	0	0
Miinería, Manufacturas y Construcción	0	0	0	0	0
Transporte	0	0	0	0	0
Comunicaciones	0	0	0	0	0
Turismo	0	0	0	0	0
Ciencia, Tecnología e Innovación	0	0	0	0	0
Otras Industrias y Otros Asuntos Económicos	0	0	0	0	0
Otras no Clasificadas en Funciones Anteriores	0	0	0	0	0
Transacciones de la Deuda Pública / Costo Financiero de la Deuda	0	0	0	0	0
Transferencias, Participaciones y Aportaciones entre Diferentes Niveles y	0	0	0	0	0
Ordenes de Gobierno	0	0	0	0	0
Saneamiento del Sistema Financiero	0	0	0	0	0
Adeudos de Ejercicios Fiscales Anteriores	0	0	0	0	0
Total del Gasto	19,761,532	0	19,761,532	3,523,425	3,523,425
					16,238,106

LIC. HANIELA D. SOLANO
 REG. A.F.A. *

RAQUEL GASCA DE LA CRUZ
 ENCARGADA DESPACHO AREA ADMINISTRACION Y FINANZAS.


UNIVERSIDAD TECNOLÓGICA METROPOLITANA DE SAN LUIS POTOSÍ
SAN LUIS POTOSÍ

Estado Analítico del Presupuesto de Egresos (Agrupador de Fuente de Financiamiento)
 Del 01/ene./2024 al 30/abr./2024

Fecha y hora de Impresión | 17/jun./2024 | 10:04 p. m.

Ulr. CONTADORA
 Rep. rptEstadoPresupuestoEgresos_CFF

Concepto	Egresos					
	Aprobado	Ampliaciones / (Reducciones)	Modificado	Devengado	Pagado	Subejercicio
	1	2	3=(1+2)	4	5	6 = (3 - 4)
169 INGRESOS PROPIOS 2024	\$2,300,000.00	\$0.00	\$2,300,000.00	\$586,145.11	\$586,145.11	\$1,713,854.89
170 RECURSO FEDERAL 2024	\$6,291,435.00	\$0.00	\$6,291,435.00	\$665,430.68	\$665,430.68	\$5,626,004.32
171 RECURSO ESTATAL 2024	\$6,291,435.00	\$0.00	\$6,291,435.00	\$1,631,398.75	\$1,631,398.75	\$4,660,036.25
172 REMANENTE 2023 INGRESOS PROPIOS	\$4,878,661.54	\$0.00	\$4,878,661.54	\$640,450.51	\$640,450.51	\$4,238,211.03
Total del Gasto	\$19,761,531.54	\$0.00	\$19,761,531.54	\$3,523,425.05	\$3,523,425.05	\$16,238,106.49



RAQUEL GASCA DE LA CRUZ
 ENCARGADA DESPACHO AREA ADMINISTRACION Y FINANZAS



LIC. VANIA MORENO BULANO
 RECTORA

UNIVERSIDAD TECNOLÓGICA METROPOLITANA DE SAN LUIS POTOSÍ
Gasto por Categoría Programática
Del 1 de Enero al 30 de Abril de 2024

Concepto	Egresos					Subejercicio
	1 Aprobado	2 Ampliaciones/ (Reducciones)	3 = (1 + 2) Modificado	4 Devenido	5 Pagado	
Programas	19,761,532	0	19,761,532	3,523,425	3,523,425	16,238,106
Subsidios: Sector Social y Privado o Entidades Federativas y Municipios	0	0	0	0	0	0
Sujetos a Reglas de Operación	0	0	0	0	0	0
Otros Subsidios	0	0	0	0	0	0
Desempeño de las Funciones	19,761,532	0	19,761,532	3,523,425	3,523,425	16,238,106
Prestación de Servicios Públicos	19,761,532	0	19,761,532	3,523,425	3,523,425	16,238,106
Provisión de Bienes Públicos	0	0	0	0	0	0
Planación, seguimiento y evaluación de políticas públicas	0	0	0	0	0	0
Promoción y fomento	0	0	0	0	0	0
Regulación y supervisión	0	0	0	0	0	0
Funciones de las Fuerzas Armadas (Únicamente Gobierno Federal)	0	0	0	0	0	0
Específicos	0	0	0	0	0	0
Proyectos de Inversión	0	0	0	0	0	0
Administrativos y de Apoyo	0	0	0	0	0	0
Apoyo al proceso presupuestario y para mejorar la eficiencia institucional	0	0	0	0	0	0
Apoyo a la función pública y al mejoramiento de la gestión	0	0	0	0	0	0
Operaciones ejebras	0	0	0	0	0	0
Congrmosos	0	0	0	0	0	0
Obligaciones de cumplimiento de resolución Jurisdiccional	0	0	0	0	0	0
Desastres Naturales	0	0	0	0	0	0
Obligaciones	0	0	0	0	0	0
Pensiones y jubilaciones	0	0	0	0	0	0
Aportaciones a la seguridad social	0	0	0	0	0	0
Aportaciones a fondos de estabilización	0	0	0	0	0	0
Aportaciones a fondos de inversión y reestructura de pensiones	0	0	0	0	0	0
Programas de Gasto Federalizado (Gobierno Federal)	0	0	0	0	0	0
Gasto Federalizado	0	0	0	0	0	0
Participaciones a entidades federativas y municipios	0	0	0	0	0	0
Costo financiero, deuda o apoyos a deudores y ahorradores de la banca	0	0	0	0	0	0
Adeudas de ejercicios fiscales anteriores	0	0	0	0	0	0
Total del Gasto	19,761,532	0	19,761,532	3,523,425	3,523,425	16,238,106

[Firma manuscrita]

RAQUEL GASPAR DE LA CRUZ
ENCARGADA DESPACHO AREA ADMINISTRACION Y FINANZAS.

[Firma manuscrita]
LIC. VANIA RAMIREZ SOLANO
SECRETARIA

UNIVERSIDAD TECNOLÓGICA METROPOLITANA DE SAN LUIS POTOSÍ
Programas Y Proyectos De Inversión
Del 01/01/2024 al 30/04/2024

NO APLICA	NO APLICA	NO APLICA
-----------	-----------	-----------



RAQUEL GASCA DE LA CRUZ
ENCARGADA DE DESPACHO ADMVO



LIC. VANIA MORENO SOLANO
RECTORA