

San Luis Potosí, S.L.P., 05 de julio 2024  
Oficio No. **UTMSLP/DAF/094/2024**  
Asunto: Entrega de Estados Financieros.

**C.P. LEENYS BEATRIZ FLORES DÍAZ**  
**ENCARGADA DE LA DIRECCIÓN DE CONTABILIDAD GUBERNAMENTAL**  
**SECRETARIA DE FINANZAS DEL ESTADO DE SAN LUIS POTOSÍ**  
**P R E S E N T E.-**

Por este medio, me permito enviar a usted, los estados financieros, contables y presupuestales, correspondientes al mes de junio del 2024, de la Universidad Tecnológica Metropolitana de San Luis Potosí, de acuerdo a lo siguiente:

**Información Contable:**

- Estado de Actividades (comparativo)
- Estado de Situación Financiera (comparativo)
- Estado de Variación en la Hacienda Pública
- Estado de Cambios en la Situación Financiera
- Estado de Flujos de Efectivo (comparativo)
- Notas a los Estados Financieros
- Estado Analítico del Activo
- Estado Analítico de la Deuda y Otros Pasivos

**Información Presupuestaria:**

- Estado Analítico de los Ingresos
- Estado Analítico del ejercicio del Presupuesto de Egresos en Clasificación Administrativa. En sus tres Formatos
- Estado Analítico del ejercicio del Presupuesto de Egresos en Clasificación Económica (por Tipo de Gasto)
- Estado Analítico del ejercicio del Presupuesto de Egresos en Clasificación por Objeto de Gasto (Capítulo y Concepto)
- Estado Analítico del ejercicio del Presupuesto de Egresos por Clasificación Funcional
- Estado Analítico del ejercicio del Presupuesto de Egresos por Fuente de Financiamiento

**Información Programática:**

- Gasto por Categoría Programática
- Programas y Proyectos de inversión

**Anexos trimestrales:**

- Informe sobre Pasivos Contingentes
- Endeudamiento Neto.
- Intereses de la Deuda
- Indicadores de Postura fiscal
- Relación de Bienes Muebles



- Relación de Bienes Inmuebles
- Relación de Cuentas Bancarias Productivas Específicas.
- Relación de Esquemas Bursátiles y de Cobertura Financiera

**Estados Financieros de la Ley de Disciplina Financiera (trimestralmente y comparativos al cierre del ejercicio anterior)**

- Formato 1 Estado de situación financiera detallado - LDF
- Formato 2 Informe Analítico de la Deuda Pública y Otros Pasivos - LDF
- Formato 3 Informe Analítico de Obligaciones Diferentes de Financiamientos - LDF
- Formato 4 Balance Presupuestario - LFD
- Formato 5 Estado Analítico de Ingresos Detallado – LFD
- Formato 6 a) Estado Analítico del Ejercicio del Presupuesto de Egresos Detallado - LDF (Clasificación por Objeto del Gasto)
- Formato 6 b) Estado Analítico del Ejercicio del Presupuesto de Egresos Detallado - LDF (Clasificación Administrativa)
- Formato 6 c) Estado Analítico del Ejercicio del Presupuesto de Egresos Detallado - LDF (Clasificación Funcional)
- Formato 6 d) Estado Analítico del Ejercicio del Presupuesto de Egresos Detallado - LDF (Clasificación de Servicios Personales por Categoría)
- Formato 7 c) Resultado de Ingresos – LDF
- Formato 7 c) Resultados de egresos – LDF
- Formato 8 Informe sobre Estudios Actuariales – LDF
- Guía de Cumplimiento de la Ley de Disciplina Financiera de las Entidades Federativas y Municipios

Agradeciendo de antemano sus finas atenciones me despido enviándole un cordial saludo.

**ATENTAMENTE**

**RAQUEL GASCA DE LA CRUZ  
ENCARGADA DEL DESPACHO DE LA DIRECCIÓN  
DE ADMINISTRACIÓN Y FINANZAS**

*“2024, Año del Bicentenario del Congreso Constituyente del Estado de San Luis Potosí.”*

Elaboró
 Elva Janeth Hernández Martínez

UNIVERSIDAD TECNOLÓGICA METROPOLITANA DE SAN LUIS POTOSÍ

Estado de Actividades

Del 1 de Enero al 30 de Junio de 2024

(Cifras en Pesos)

Concepto	2024	2023
<b>INGRESOS Y OTROS BENEFICIOS</b>		
<b>Ingresos de Gestión</b>	<b>824,642</b>	<b>1,249,763</b>
Impuestos	0	0
Cuotas y Aportaciones de Seguridad Social	0	0
Contribuciones de Mejoras	0	0
Derechos	0	0
Productos	0	0
Aprovechamientos	0	0
Ingresos por Venta de Bienes y Prestación de Servicios	824,642	1,249,763
<b>Participaciones, Aportaciones, Convenios, Incentivos Derivados de la Colaboración Fiscal, Fondos Distintos de Aportaciones, Transferencias, Asignaciones, Subsidios y Subvenciones, y Pensiones y Jubilaciones</b>	<b>8,169,984</b>	<b>6,326,036</b>
Participaciones, Aportaciones, Convenios, Incentivos Derivados de la Colaboración Fiscal y Fondos Distintos de Aportaciones	8,169,984	6,326,036
Transferencias, Asignaciones, Subsidios y Subvenciones, y Pensiones y Jubilaciones	0	0
<b>Otros Ingresos y Beneficios</b>	<b>133,994</b>	<b>104,321</b>
Ingresos Financieros	133,994	104,321
Incremento por Variación de Inventarios	0	0
Disminución del Exceso de Estimaciones por Pérdida o Deterioro u Obsolescencia	0	0
Disminución del Exceso de Provisiones	0	0
Otros Ingresos y Beneficios Varios	0	0
<b>Total de Ingresos y Otros Beneficios</b>	<b>9,128,621</b>	<b>7,680,120</b>
<b>GASTOS Y OTRAS PÉRDIDAS</b>		
<b>Gastos de Funcionamiento</b>	<b>5,331,536</b>	<b>5,450,219</b>
Servicios Personales	4,287,061	4,073,166
Materiales y Suministros	195,750	186,714
Servicios Generales	848,725	1,190,339
<b>Transferencias, Asignaciones, Subsidios y Otras Ayudas</b>	<b>0</b>	<b>0</b>
Transferencias Internas y Asignaciones al Sector Público	0	0
Transferencias al Resto del Sector Público	0	0
Subsidios y Subvenciones	0	0
Ayudas Sociales	0	0
Pensiones y Jubilaciones	0	0
Transferencias a Fideicomisos, Mandatos y Contratos Análogos	0	0
Transferencias a la Seguridad Social	0	0
Donativos	0	0
Transferencias al Exterior	0	0
<b>Participaciones y Aportaciones</b>	<b>0</b>	<b>0</b>
Participaciones	0	0
Aportaciones	0	0
Convenios	0	0
<b>Intereses, Comisiones y Otros Gastos de la Deuda Pública</b>	<b>0</b>	<b>0</b>
Intereses de la Deuda Pública	0	0
Comisiones de la Deuda Pública	0	0
Gastos de la Deuda Pública	0	0
Costo por Coberturas	0	0
Apoyos Financieros	0	0
<b>Otros Gastos y Pérdidas Extraordinarias</b>	<b>0</b>	<b>0</b>
Estimaciones, Depreciaciones, Deterioros, Obsolescencia y Amortizaciones	0	0
Provisiones	0	0
Disminución de Inventarios	0	0
Otros Gastos	0	0
<b>Inversión Pública</b>	<b>0</b>	<b>0</b>
Inversión Pública no Capitalizable	0	0
<b>Total de Gastos y Otras Pérdidas</b>	<b>5,331,536</b>	<b>5,450,219</b>
<b>Resultados del Ejercicio (Ahorro/Desahorro)</b>	<b>3,797,085</b>	<b>2,229,901</b>

Bajo protesta de decir verdad declaramos que los Estados Financieros y sus notas, son razonablemente correctos y son responsabilidad del emisor.

RAQUEL GASCA DE LA CRUZ  
ENCARGADA DESPACHO AREA ADMINISTRACION Y FINANZAS.

LIC. VANIA MORENO SOLANO  
RECTORA



**UNIVERSIDAD TECNOLÓGICA METROPOLITANA DE SAN LUIS POTOSÍ**  
**Estado de Situación Financiera**  
**Al 30 de Junio de 2024**  
**(Cifras en Pesos)**

Concepto	2024	2023	Concepto	2024	2023
<b>ACTIVO</b>			<b>PASIVO</b>		
<b>Activo Circulante</b>			<b>Activo Circulante</b>		
Efectivo y Equivalentes	8,726,525	6,423,131	Cuentas por Pagar a Corto Plazo	424,983	350,983
Derechos a Recibir Efectivo o Equivalentes	854,351	853,670	Documentos por Pagar a Corto Plazo	0	0
Derechos a Recibir Bienes o Servicios	5,075	5,075	Porción a Corto Plazo de la Deuda Pública a Largo Plazo	0	0
Inventarios	0	0	Titulos y Valores a Corto Plazo	0	0
Almacenes	4,355	4,355	Pasivos Diferidos a Corto Plazo	1,237	0
Estimación por Pérdida o Deterioro de Activos Circulantes	0	0	Fondos y Bienes de Terceros en Garantía y/o Administración a Corto Plazo	0	0
Otros Activos Circulantes	0	0	Provisiones a Corto Plazo	0	0
	0	0	Otros Pasivos a Corto Plazo	0	0
<b>Total de Activos Circulantes</b>	<b>9,590,306</b>	<b>7,286,231</b>	<b>Total de Pasivos Circulantes</b>	<b>426,230</b>	<b>350,983</b>
<b>Activo No Circulante</b>			<b>Activo No Circulante</b>		
Inversiones Financieras a Largo Plazo	0	0	Cuentas por Pagar a Largo Plazo	0	0
Derechos a Recibir Efectivo o Equivalentes a Largo Plazo	0	0	Documentos por Pagar a Largo Plazo	0	0
Bienes Inmuebles, Infraestructura y Construcciones en Proceso	69,310,267	69,310,267	Deuda Pública a Largo Plazo	0	0
Bienes Muebles	15,630,988	15,441,996	Pasivos Diferidos a Largo Plazo	0	0
Activos Intangibles	113,879	113,879	Fondos y Bienes de Terceros en Garantía y/o en Administración a Largo Plazo	0	0
Depreciación, Deterioro y Amortización Acumulada de Bienes	-1,690,968	-1,767,777	Provisiones a Largo Plazo	0	0
Activos Diferidos	32,712	32,712	<b>Total de Pasivos No Circulantes</b>	<b>0</b>	<b>0</b>
Estimación por Pérdida o Deterioro de Activos no Circulantes	0	0	<b>Total del Pasivo</b>	<b>426,230</b>	<b>350,983</b>
Otros Activos no Circulantes	0	0	<b>HACIENDA PÚBLICA/PATRIMONIO</b>		
<b>Total de Activos No Circulantes</b>	<b>83,396,888</b>	<b>83,131,077</b>	<b>Hacienda Pública/Patrimonio Contribuido</b>	<b>70,869,050</b>	<b>70,869,050</b>
<b>Total del Activo</b>	<b>92,987,193</b>	<b>90,417,308</b>	Aportaciones	0	0
			Donaciones de Capital	70,869,050	70,869,050
			Actualización de la Hacienda Pública /Patrimonio	0	0
			<b>Hacienda Pública/Patrimonio Generado</b>	<b>21,691,914</b>	<b>19,197,275</b>
			Resultados del Ejercicio (Ahorro/Desahorro)	3,797,085	2,229,901
			Resultados de Ejercicios Anteriores	17,894,829	16,967,374
			Revalúos	0	0
			Reservas	0	0
			Rectificaciones de Resultados de Ejercicios Anteriores	0	0
			<b>Exceso o Insuficiencia en la Actualización de la Hacienda Pública/Patrimonio</b>	<b>0</b>	<b>0</b>
			Resultado por Posición Monetaria	0	0
			Resultado por Tenencia de Activos no Monetarios	0	0
			<b>Total Hacienda Pública/Patrimonio</b>	<b>92,560,963</b>	<b>90,066,325</b>
			<b>Total del Pasivo y Hacienda Pública /Patrimonio</b>	<b>92,987,193</b>	<b>90,417,308</b>

Bajo protesta de decir verdad declaramos que los Estados Financieros y sus notas, son razonablemente correctos y son responsabilidad del emisor.

ENCARGADA DESPACHO AREA ADMINISTRACIÓN Y FINANZAS.

LIC. VANIA MORENO SOTO  
 RECTORA

UNIVERSIDAD TECNOLÓGICA METROPOLITANA DE SAN LUIS POTOSÍ

Estado de Variación en la Hacienda Pública

Del 1 de Enero al 30 de Junio de 2024

(Cifras en Pesos)

Concepto	Hacienda Pública / Patrimonio Contribuido	Hacienda Pública / Patrimonio Generado de Ejercicios Anteriores	Hacienda Pública / Patrimonio Generado del Ejercicio	Exceso o Insuficiencia en la Actualización de la Hacienda Pública / Patrimonio	TOTAL
<b>Hacienda Pública/ Patrimonio Contribuido Neto de 2023</b>	<b>70,869,050</b>				<b>70,869,050</b>
Aportaciones	0	0	0	0	0
Donaciones de Capital	70,869,050	0	0	0	70,869,050
Actualización de la Hacienda Pública/Patrimonio	0	0	0	0	0
<b>Hacienda Pública/Patrimonio Generado Neto de 2023</b>		<b>16,967,374</b>	<b>2,229,901</b>		<b>19,197,275</b>
Resultados del Ejercicio (Ahorro/Desahorro)	0	0	2,229,901	0	2,229,901
Resultados de Ejercicios Anteriores	0	16,967,374	0	0	16,967,374
Revalúos	0	0	0	0	0
Reservas	0	0	0	0	0
Rectificaciones de Resultados de Ejercicios Anteriores	0	0	0	0	0
<b>Exceso o Insuficiencia en la Actualización de la Hacienda Pública/Patrimonio Neto de 2023</b>				<b>0</b>	<b>0</b>
Resultado por Posición Monetaria	0	0	0	0	0
Resultado por Tenencia de Activos no Monetarios	0	0	0	0	0
<b>Hacienda Pública/Patrimonio Neto Final de 2023</b>	<b>70,869,050</b>	<b>16,967,374</b>	<b>2,229,901</b>	<b>0</b>	<b>90,066,325</b>
<b>Cambios en la Hacienda Pública/Patrimonio Contribuido Neto de 2024</b>	<b>0</b>				<b>0</b>
Aportaciones	0	0	0	0	0
Donaciones de Capital	0	0	0	0	0
Actualización de la Hacienda Pública/Patrimonio	0	0	0	0	0
<b>Variaciones de la Hacienda Pública/Patrimonio Generado Neto de 2024</b>		<b>927,455</b>	<b>1,567,184</b>		<b>2,494,638</b>
Resultados del Ejercicio (Ahorro/Desahorro)	0	0	3,797,085	0	3,797,085
Resultados de Ejercicios Anteriores	0	927,455	-2,229,901	0	-1,302,446
Revalúos	0	0	0	0	0
Reservas	0	0	0	0	0
Rectificaciones de Resultados de Ejercicios Anteriores	0	0	0	0	0
<b>Cambios en el Exceso o Insuficiencia en la Actualización de la Hacienda Pública/Patrimonio Neto de 2024</b>				<b>0</b>	<b>0</b>
Resultado por Posición Monetaria	0	0	0	0	0
Resultado por Tenencia de Activos no Monetarios	0	0	0	0	0
<b>Hacienda Pública/Patrimonio Neto Final de 2024</b>	<b>70,869,050</b>	<b>17,894,829</b>	<b>3,797,085</b>	<b>0</b>	<b>92,560,963</b>

Bajo protesta de decir verdad declaramos que los Estados Financieros y sus notas, son razonablemente correctos y son responsabilidad del emisor.

RAQUEL GASCA DE LA CRUZ

ENCARGADA DESPACHO AREA ADMINISTRACION Y FINANZAS.

LIC. VANIA MORENO SOLANO  
RECTORA

**UNIVERSIDAD TECNOLÓGICA METROPOLITANA DE SAN LUIS POTOSÍ**  
**Estado de Cambios en la Situación Financiera**  
**Del 1 de Enero al 30 de Junio de 2024**  
**(Cifras en Pesos)**

Concepto	Origen	Aplicación
<b>ACTIVO</b>	<b>0</b>	<b>3,802,876</b>
<b>Activo Circulante</b>	<b>0</b>	<b>3,759,975</b>
Efectivo y Equivalentes	0	3,749,828
Derechos a Recibir Efectivo o Equivalentes	0	10,147
Derechos a Recibir Bienes o Servicios	0	0
Inventarios	0	0
Almacenes	0	0
Estimación por Pérdida o Deterioro de Activos Circulantes	0	0
Otros Activos Circulantes	0	0
<b>Activo No Circulante</b>	<b>0</b>	<b>42,900</b>
Inversiones Financieras a Largo Plazo	0	0
Derechos a Recibir Efectivo o Equivalentes a Largo Plazo	0	0
Bienes Inmuebles, Infraestructura y Construcciones en Proceso	0	0
Bienes Muebles	0	42,900
Activos Intangibles	0	0
Depreciación, Deterioro y Amortización Acumulada de Bienes	0	0
Activos Diferidos	0	0
Estimación por Pérdida o Deterioro de Activos no Circulantes	0	0
Otros Activos no Circulantes	0	0
<b>PASIVO</b>	<b>38,593</b>	<b>0</b>
<b>Pasivo Circulante</b>	<b>38,593</b>	<b>0</b>
Cuentas por Pagar a Corto Plazo	37,356	0
Documentos por Pagar a Corto Plazo	0	0
Porción a Corto Plazo de la Deuda Pública a Largo Plazo	0	0
Títulos y Valores a Corto Plazo	0	0
Pasivos Diferidos a Corto Plazo	1,237	0
Fondos y Bienes de Terceros en Garantía y/o Administración a Corto Plazo	0	0
Provisiones a Corto Plazo	0	0
Otros Pasivos a Corto Plazo	0	0
<b>Pasivo No Circulante</b>	<b>0</b>	<b>0</b>
Cuentas por Pagar a Largo Plazo	0	0
Documentos por Pagar a Largo Plazo	0	0
Deuda Pública a Largo Plazo	0	0
Pasivos Diferidos a Largo Plazo	0	0
Fondos y Bienes de Terceros en Garantía y/o en Administración a Largo Plazo	0	0
Provisiones a Largo Plazo	0	0
<b>HACIENDA PÚBLICA/PATRIMONIO</b>	<b>3,764,282</b>	<b>0</b>
<b>Hacienda Pública/Patrimonio Contribuido</b>	<b>0</b>	<b>0</b>
Aportaciones	0	0
Donaciones de Capital	0	0
Actualización de la Hacienda Pública/Patrimonio	0	0
<b>Hacienda Pública/Patrimonio Generado</b>	<b>3,764,282</b>	<b>0</b>
Resultados del Ejercicio (Ahorro/Desahorro)	2,820,017	0
Resultados de Ejercicios Anteriores	944,265	0
Revalúos	0	0
Reservas	0	0
Rectificaciones de Resultados de Ejercicios Anteriores	0	0
<b>Exceso o Insuficiencia en la Actualización de la Hacienda Pública/Patrimonio</b>	<b>0</b>	<b>0</b>
Resultado por Posición Monetaria	0	0
Resultado por Tenencia de Activos no Monetarios	0	0

Bajo protesta de decir verdad declaramos que los Estados Financieros y sus notas, son razonablemente correctos y son responsabilidad del emisor.

RAQUEL GASCA DE LA CRUZ  
ENCARGADA DESPACHO AREA ADMINISTRACION Y FINANZAS.

LIC. VANIA MORENO SOLANO  
RECTORA

**UNIVERSIDAD TECNOLÓGICA METROPOLITANA DE SAN LUIS POTOSÍ**  
**Estado de Flujos de Efectivo**  
**Del 1 de Enero al 30 de Junio de 2024**  
**(Cifras en Pesos)**

Concepto	2024	2023
<b>Flujos de Efectivo de las Actividades de Operación</b>		
<b>Origen</b>	<b>9,128,621</b>	<b>7,680,120</b>
Impuestos	0	0
Cuotas y Aportaciones de Seguridad Social	0	0
Contribuciones de Mejoras	0	0
Derechos	0	0
Productos	0	0
Aprovechamientos	0	0
Ingresos por Venta de Bienes y Prestación de Servicios	958,636	1,354,084
Participaciones, Aportaciones, Convenios, Incentivos Derivados de la Colaboración Fiscal y Fondos Distintos de Aportaciones	8,169,984	6,326,036
Transferencias, Asignaciones, Subsidios y Subvenciones, y Pensiones y Jubilaciones	0	0
Otros Origenes de Operación	0	0
<b>Aplicación</b>	<b>5,335,892</b>	<b>5,527,339</b>
Servicios Personales	4,287,061	4,073,166
Materiales y Suministros	195,750	186,714
Servicios Generales	848,725	1,190,332
Transferencias Internas y Asignaciones al Sector Público	0	0
Transferencias al Resto del Sector Público	0	0
Subsidios y Subvenciones	0	0
Ayudas Sociales	0	0
Pensiones y Jubilaciones	0	0
Transferencias a Fideicomisos, Mandatos y Contratos Análogos	0	0
Transferencias a la Seguridad Social	0	0
Donativos	0	0
Transferencias al Exterior	0	0
Participaciones	0	0
Aportaciones	0	0
Convenios	0	0
Otras Aplicaciones de Operación	4,357	77,127
<b>Flujos Netos de Efectivo por Actividades de Operación</b>	<b>3,792,728</b>	<b>2,152,781</b>
<b>Flujos de Efectivo de las Actividades de Inversión</b>		
<b>Origen</b>	<b>0</b>	<b>0</b>
Bienes Inmuebles, Infraestructura y Construcciones en Proceso	0	0
Bienes Muebles	0	0
Otros Origenes de Inversión	0	0
<b>Aplicación</b>	<b>42,900</b>	<b>284,687</b>
Bienes Inmuebles, Infraestructura y Construcciones en Proceso	0	0
Bienes Muebles	42,900	284,687
Otras Aplicaciones de Inversión	0	0
<b>Flujos Netos de Efectivo por Actividades de Inversión</b>	<b>-42,900</b>	<b>-284,687</b>
<b>Flujos de Efectivo de las Actividades de Financiamiento</b>		
<b>Origen</b>	<b>0</b>	<b>0</b>
Endeudamiento Neto	0	0
Interno	0	0
Externo	0	0
Otros Origenes de Financiamiento	0	0
<b>Aplicación</b>	<b>0</b>	<b>0</b>
Servicios de la Deuda	0	0
Interno	0	0
Externo	0	0
Otras Aplicaciones de Financiamiento	0	0
<b>Flujos Netos de Efectivo por Actividades de Financiamiento</b>	<b>0</b>	<b>0</b>
<b>Incremento/Disminución Neta en el Efectivo y Equivalentes al Efectivo</b>	<b>3,749,828</b>	<b>1,868,094</b>
<b>Efectivo y Equivalentes al Efectivo al Inicio del Ejercicio</b>	<b>4,976,697</b>	<b>4,555,037</b>
<b>Efectivo y Equivalentes al Efectivo al Final del Ejercicio</b>	<b>8,726,525</b>	<b>6,423,131</b>

Bajo protesta de decir verdad declaramos que los Estados Financieros y sus notas, son razonablemente correctos y son responsabilidad del emisor.

RAQUEL GASCA DE LA CRUZ  
ENCARGADA DESPACHO AREA ADMINISTRACION Y FINANZAS.

LIC. VANIA MORENO SOLANO  
RECTOR

## UNIVERSIDAD TECNOLÓGICA METROPOLITANA DE SAN LUIS POTOSÍ

### NOTAS A LOS ESTADOS FINANCIEROS

#### AL 30 DE JUNIO DEL 2024

Con el propósito de dar cumplimiento a los artículos 46 y 49 de la Ley General de Contabilidad Gubernamental, los entes públicos deberán acompañar notas a los estados financieros cuyos rubros así lo requieran teniendo presente los postulados de revelación suficiente e importancia relativa con la finalidad, que la información sea de mayor utilidad para los usuarios.

A continuación se presentan los tres tipos de notas que acompañan a los estados, a saber:

- a) Notas de desglose;
- b) Notas de memoria (cuentas de orden), y
- c) Notas de gestión administrativa.

#### a) NOTAS DE DESGLOSE

#### I) NOTAS AL ESTADO DE SITUACIÓN FINANCIERA

##### Activo

##### Efectivo y Equivalentes

1. Se informará acerca de los fondos con afectación específica, el tipo y monto de los mismos; de las inversiones financieras se revelará su tipo y monto, su clasificación en corto y largo plazo separando aquéllas que su vencimiento sea menor a 3 meses.

A continuación se relacionan las cuentas que integran el rubro de efectivo y equivalentes:

Concepto	2024
EFFECTIVO	\$ .00
BANCOS/TESORERÍA	\$ 6,641,651.06
INVERSIONES TEMPORALES (HASTA 3 MESES)	\$ 2,034,328.24
FONDOS CON AFECTACIÓN ESPECÍFICA	\$ .00
DEPÓSITOS DE FONDOS DE TERCEROS EN GARANTÍA Y/O ADMINISTRACIÓN	\$ 50,545.60
<b>Suma</b>	<b>\$ 8,726,524.90</b>

##### Bancos/

Representa el monto de efectivo disponible propiedad de **ENTE/INSTITUTO**, en instituciones bancarias, su importe se integra por:

Banco	Importe
RECURSOS PROPIOS	\$ 1,905,489.54
RECURSOS FEDERALES	\$ 2,912,661.55
RECURSOS ESTATALES	\$ 1,823,499.97
<b>Suma \$</b>	<b>6,641,651.06</b>

##### Inversiones Temporales

Representa el monto de efectivo invertido por **ENTE/INSTITUTO**, la cual se efectúa a plazos que van de inversión a la vista hasta 90 días, su importe se integra por:



**UNIVERSIDAD TECNOLÓGICA METROPOLITANA DE SAN LUIS POTOSÍ**  
**NOTAS A LOS ESTADOS FINANCIEROS**  
**AL 30 DE JUNIO DEL 2024**

Banco	Importe
INVERSIONES RECURSOS PROPIOS	\$ 2,034,328.24
INVERSIONES RECURSOS FEDERALES	\$ .00
INVERSIONES RECURSOS ESTATALES	\$ .00
<b>Suma \$</b>	<b>2,034,328.24</b>

**Fondos con Afectación Específica**

Representan el monto de los fondos con afectación específica que deben financiar determinados gastos o actividades.

Banco	Importe
RECURSOS ESTATALES	\$ .00
<b>Suma \$</b>	<b>-</b>

**Derechos a recibir Efectivo y Equivalentes y Bienes o Servicios a Recibir**

2. *Por tipo de contribución se informará el monto que se encuentre pendiente de cobro y por recuperar de hasta cinco ejercicios anteriores, asimismo se deberán considerar los montos sujetos a algún tipo de juicio con una antigüedad mayor a la señalada y la factibilidad de cobro.*

Concepto	2024	2023
CUENTAS POR COBRAR A CORTO PLAZO	\$ 797,571.99	
DEUDORES DIVERSOS POR COBRAR A CORTO PLAZO	\$ 47,020.85	
OTROS DERECHOS A RECIBIR EFECTIVO O EQUIVALENTES A CORTO PLAZO	\$ 9,758.44	
<b>Suma \$</b>	<b>854,351.28</b>	

Las Cuentas por Cobrar a Corto Plazo se integran por:

Concepto	2024	2023
CUOTAS ITEP	\$ .00	#DIV/0!
CUOTAS SMART	\$ .00	#DIV/0!
<b>Suma \$</b>	<b>-</b>	<b>#DIV/0!</b>

**Deudores Diversos por Cobrar a Corto Plazo**

Representa el monto de los derechos de cobro a favor del ente público por gastos por comprobar, principalmente relacionados con viáticos.

**Otros Derechos a recibir Efectivo y Equivalentes a Corto Plazo**

Representan los derechos de cobro originados en el desarrollo de las actividades del ente público, de los cuales se espera recibir una contraprestación representada en recursos, bienes o servicios; en un plazo menor o igual a doce meses, no incluidos en las cuentas anteriores.

Se elaborará, de manera agrupada, los derechos a recibir efectivo y equivalentes, y bienes o servicios a recibir, (excepto cuentas por cobrar de contribuciones o fideicomisos que se encuentran dentro de inversiones financieras,



## UNIVERSIDAD TECNOLÓGICA METROPOLITANA DE SAN LUIS POTOSÍ

### NOTAS A LOS ESTADOS FINANCIEROS AL 30 DE JUNIO DEL 2024

participaciones y aportaciones de capital) en una desagregación por su vencimiento en días a 90, 180, menor o igual a 365 y mayor a 365. Adicionalmente, se informará de las características cualitativas relevantes que le afecten a estas cuentas.

#### Bienes Disponibles para su Transformación o Consumo (inventarios)

4. Se clasificarán como bienes disponibles para su transformación aquellos que se encuentren dentro de la cuenta Inventarios. Esta nota aplica para aquellos entes públicos que realicen algún proceso de transformación y/o elaboración de bienes.

En la nota se informará el sistema de costo y método de valuación aplicados a los inventarios, así como la conveniencia de su aplicación dada la naturaleza de los mismos. Adicionalmente, se revelará el impacto en la información financiera por cambios en el método o sistema.

5. De la cuenta Almacén se informará acerca del método de valuación, así como la conveniencia de su aplicación. Adicionalmente, se revelará el impacto en la información financiera por cambios en el método.

#### Inversiones Financieras

6. De la cuenta Inversiones financieras, que considera los fideicomisos, se informará de éstos los recursos asignados, por tipo y monto, y características significativas que tengan o puedan tener alguna incidencia en las mismas.

7. Se informará de las inversiones financieras, los saldos de las participaciones y aportaciones de capital.

#### Bienes Muebles, Inmuebles e Intangibles

8. Se informará de manera agrupada por cuenta, los rubros de Bienes Muebles e Inmuebles, el monto de la depreciación del ejercicio y la acumulada, el método de depreciación, tasas aplicadas y los criterios de aplicación de los mismos. Asimismo, se informará de las características significativas del estado en que se encuentren los activos.

9. Se informará de manera agrupada por cuenta, los rubros de activos intangibles y diferidos, su monto y naturaleza, amortización del ejercicio, amortización acumulada, tasa y método aplicados.

#### Bienes Inmuebles, Infraestructura y Construcciones en Proceso


Se integra de la siguiente manera:

Concepto	2024
EDIFICIOS NO HABITACIONALES	\$ 68,121,013.98
CONSTRUCCIONES EN PROCESO EN BIENES PROPIOS	\$ 1,189,252.85
<b>Subtotal BIENES INMUEBLES, INFRAESTRUCTURA Y CONSTRUCCIONES EN PROCESO</b>	<b>\$ 69,310,266.83</b>

#### Bienes Muebles, Intangibles y Depreciaciones

Se integra de la siguiente manera:

Concepto	2024
MOBILIARIO Y EQUIPO DE ADMINISTRACIÓN	\$ 4,637,691.62



**UNIVERSIDAD TECNOLÓGICA METROPOLITANA DE SAN LUIS POTOSÍ**  
**NOTAS A LOS ESTADOS FINANCIEROS**  
**AL 30 DE JUNIO DEL 2024**

MOBILIARIO Y EQUIPO EDUCACIONAL Y RECREATIVO	\$ 10,401,807.98
VEHÍCULOS Y EQUIPO DE TRANSPORTE	\$ 365,400.00
MAQUINARIA, OTROS EQUIPOS Y HERRAMIENTAS	\$ 226,097.95
	<b>15,630,997.55</b>
SOFTWARE	\$ 59,769.36
LICENCIAS	\$ 54,109.87
	<b>113,879.23</b>
DEPRECIACIÓN, DETERIORO Y AMORTIZACIÓN ACUMULADA DE BIENES	\$ 1,690,968.04
	<b>1,690,968.04</b>
<b>Subtotal DEPRECIACIÓN, DETERIORO Y AMORTIZACIÓN ACUMULADA DE BIENES</b>	<b>\$ 32,712.00</b>
ACTIVOS DIFERIDOS	<b>32,712.00</b>
	<b>32,712.00</b>
<b>Subtotal ACTIVOS DIFERIDOS</b>	<b>\$ 32,712.00</b>
	<b>14,086,620.74</b>
<b>Suma</b>	<b>\$ 14,086,620.74</b>

**Activo Diferido**

Se integran de la siguiente manera:

Concepto	2024
	\$ .00

**Estimaciones y Deterioros**

10. Se informarán los criterios utilizados para la determinación de las estimaciones; por ejemplo: estimación de cuentas incobrables, estimación de inventarios, deterioro de activos biológicos y cualquier otra que aplique.

**Otros Activos**

11. De las cuentas de otros activos se informará por tipo circulante o no circulante, los montos totales asociados y sus características cualitativas significativas que les impacten financieramente.

**Pasivo**

1. Se elaborará una relación de las cuentas y documentos por pagar en una desagregación por su vencimiento en días a 90, 180, menor o igual a 365 y mayor a 365. Asimismo, se informará sobre la factibilidad del pago de dichos pasivos.

2. Se informará de manera agrupada los recursos localizados en Fondos de Bienes de Terceros en Administración y/o en Garantía a corto y largo plazo, así como la naturaleza de dichos recursos y sus características cualitativas significativas que les afecten o pudieran afectarles financieramente.

3. Se informará de las cuentas de los pasivos diferidos y otros, su tipo, monto y naturaleza, así como las características significativas que les impacten o pudieran impactarles financieramente.

Este género se compone de dos grupos, el Pasivo Circulante y el Pasivo No Circulante, en éstos inciden pasivos derivados de operaciones por servicios personales, cuentas por pagar por operaciones presupuestarias devengadas y contabilizadas al 30 de septiembre del ejercicio correspondiente; pasivos por obligaciones laborales, a continuación se presenta la integración del pasivo:



## UNIVERSIDAD TECNOLÓGICA METROPOLITANA DE SAN LUIS POTOSÍ

### NOTAS A LOS ESTADOS FINANCIEROS AL 30 DE JUNIO DEL 2024

Concepto	2024
PASIVO CIRCULANTE	\$ 426,230.09
PASIVO NO CIRCULANTE	\$ .00
<b>Suma de Pasivo \$</b>	<b>426,230.09</b>

#### Pasivo Circulante

Destacan entre las principales partidas del Pasivo Circulante las siguientes:

Concepto	Importe
SERVICIOS PERSONALES POR PAGAR A CORTO PLAZO	\$ 192,087.35
RETENCIONES Y CONTRIBUCIONES POR PAGAR A CORTO PLAZO	\$ 311,378.83
INGRESOS POR CLASIFICAR	\$ .00
PROVEEDORES POR PAGAR A CORTO PLAZO	-\$ 140,921.29
OTRAS CUENTAS POR PAGAR A CORTO PLAZO	\$ 62,448.20
<b>Suma PASIVO CIRCULANTE \$</b>	<b>424,993.09</b>

#### Servicios Personales por Pagar a Corto Plazo

El importe de esta cuenta esta constituido principalmente por: Aportaciones de Seguridad Social (patronal), mismas que se pagan en los meses de octubre y noviembre; Prima Vacacional, cuyo importe se paga en diciembre; Aguinaldo cuyo importe se pagará en el mes de noviembre.

#### Retenciones por Pagar a Corto Plazo

El importe de esta cuenta esta constituido principalmente por: Retenciones de ISR por Sueldos y Salarios, Honorarios y por Arrendamiento, mismo que se pagan en el mes de octubre; retenciones derivadas de aportaciones de seguridad social (Trabajadores) mismas que se liquidan en el mes de octubre.

#### Ingresos por Clasificar a Corto Plazo

Representa los recursos depositados de **ENTE/INSTITUTO**, pendientes de clasificar según los conceptos del Clasificador por Rubros de Ingresos.


#### Proveedores por Pagar a Corto Plazo

Representa los adeudos con proveedores derivados de operaciones de **ENTE/INSTITUTO**, con vencimiento menor o igual a doce meses.

#### Pasivo No Circulante

Destacan entre las principales partidas del Pasivo No Circulante las siguientes:

Concepto	2024
PROVISIÓN PARA CONTINGENCIAS A LARGO PLAZO	\$ .00



## UNIVERSIDAD TECNOLÓGICA METROPOLITANA DE SAN LUIS POTOSI

### NOTAS A LOS ESTADOS FINANCIEROS

#### AL 30 DE JUNIO DEL 2024

Suma de Pasivos a Largo Plazo \$

II) NOTAS AL ESTADO DE ACTIVIDADES

Ingresos de Gestión


1. De los rubros de impuestos, contribuciones de mejoras, derechos, productos, aprovechamientos, participaciones y aportaciones, y transferencias, subsidios, otras ayudas y asignaciones, se informarán los montos totales de cada clase (tercer nivel del Clasificador por Rubro de Ingresos), así como de cualquier característica significativa.
2. Se informará, de manera agrupada, el tipo, monto y naturaleza de la cuenta de otros ingresos, asimismo se informará de sus características significativas.

Concepto	Importe
INGRESOS POR CUOTAS ALUMNOS	\$ 690,529.00
CENTRO DE IDIOMAS	\$ 79,650.00
INGRESOS EJERCICIO ANTERIOR	\$ .00
INGRESOS POR PREINSCRIPCIÓN	\$ 50,375.00
ESTADIAS	\$ .00
SERVICIOS TECNOLÓGICOS	\$ 3,640.00
CONVENIOS ESTATALES	<b>824,194.00</b>
CONVENIOS ESTATALES	\$ 3,765,454.45
	\$ 4,404,530.00
	<b>8,169,984.45</b>
INTERESES GANADOS DE VALORES, CRÉDITOS, BONOS Y OTROS (R.P.)	\$ 34,414.66
INTERESES GANADOS DE VALORES, CRÉDITOS, BONOS Y OTROS (R. F.)	\$ 98,875.28
INTERESES GANADOS DE VALORES, CRÉDITOS, BONOS Y OTROS (R.E.)	\$ 704.18
OTROS INGRESOS Y BENEFICIOS VARIOS (IP)	<b>133,994.12</b>
	\$ .00
<b>Subtotal Ingresos por Venta de Bienes y Servicios</b>	<b>\$</b>
<b>Subtotal Convenios</b>	<b>\$</b>
<b>Subtotal Productos Financieros</b>	<b>\$</b>
<b>Subtotal Otros</b>	<b>\$</b>
<b>Suma</b>	<b>\$ 9,128,172.57</b>

**Gastos y Otras Pérdidas:**

1. Explicar aquellas cuentas de gastos de funcionamiento, transferencias, subsidios y otras ayudas, participaciones y aportaciones, otros gastos y pérdidas extraordinarias, así como los ingresos y gastos extraordinarios, que en lo individual representen el 10% o más del total de los gastos.

Concepto	Importe
GASTOS DE FUNCIONAMIENTO	\$ 5,331,535.87
TRANSFERENCIAS, ASIGNACIONES, SUBSIDIOS Y OTRAS AYUDAS	\$ .00
PARTICIPACIONES Y APORTACIONES	\$ .00
INTERESES, COMISIONES Y OTROS GASTOS DE LA DEUDA PÚBLICA	\$ .00
OTROS GASTOS Y PÉRDIDAS EXTRAORDINARIAS	\$ .00
<b>Suma de GASTOS Y OTRAS PÉRDIDAS</b>	<b>\$ 5,331,535.87</b>



## UNIVERSIDAD TECNOLÓGICA METROPOLITANA DE SAN LUIS POTOSI

### NOTAS A LOS ESTADOS FINANCIEROS

#### AL 30 DE JUNIO DEL 2024

A su vez se presentan aquellos rubros que en forma individual representan el 8.0% o más del total de los gastos:

Concepto	Importe	%
REMUNERACIONES AL PERSONAL DE CARÁCTER PERMANENTE	\$ 3,045,058.11	57%
SERVICIOS PROFESIONALES, CIENTÍFICOS Y TÉCNICOS Y OTROS SERVICIOS	\$ 224,401.07	4%
SEGURIDAD SOCIAL	\$ 751,650.42	14%

#### III) NOTAS AL ESTADO DE VARIACIÓN EN LA HACIENDA PÚBLICA

1. Se informará de manera agrupada, acerca de las modificaciones al patrimonio contribuido por tipo, naturaleza y monto.
2. Se informará de manera agrupada, acerca del monto y procedencia de los recursos que modifican al patrimonio generado.

En el periodo que se informa no hubo variaciones al Patrimonio Contribuido  
En el periodo que se informa el patrimonio generado, procede de la recepción de las aportaciones ordinarias tanto por las entidades federativas y la Secretaría de Hacienda y Crédito Público, así como por la recepción de aportaciones extraordinarias tanto de entidades federativas y municipios.

#### IV) NOTAS AL ESTADO DE FLUJOS DE EFECTIVO

##### Efectivo y equivalentes


1. El análisis de los saldos inicial y final que figuran en la última parte del Estado de Flujo de Efectivo en la cuenta de efectivo y equivalentes es como sigue:

Concepto	2024
EFECTIVO	\$ .00
BANCOS/TESORERÍA	\$ 6,641,651.06
INVERSIONES TEMPORALES (HASTA 3 MESES)	\$ 2,034,328.24
FONDOS CON AFECTACIÓN ESPECÍFICA	\$ .00
<b>Total de EFECTIVO Y EQUIVALENTES</b>	<b>\$ 8,675,979.30</b>

2. Detallar las adquisiciones de bienes muebles e inmuebles con su monto global y, en su caso, el porcentaje de estas adquisiciones que fueron realizadas mediante subsidios de capital del sector central. Adicionalmente, revelar el importe de los pagos que durante el periodo se hicieron por la compra de los elementos citados.

3. Conciliación de los Flujos de Efectivo Netos de las Actividades de Operación y la cuenta de Ahorro/Desahorro antes de Rubros Extraordinarios.

Ahorro/Desahorro antes de rubros Extraordinarios	2024	2023
Movimientos de partidas (o rubros) que no afectan al efectivo.		
Depreciación		
Amortización		
Incrementos en las provisiones		
Incremento en inversiones producido por revaluación		



## UNIVERSIDAD TECNOLÓGICA METROPOLITANA DE SAN LUIS POTOSÍ

### NOTAS A LOS ESTADOS FINANCIEROS AL 30 DE JUNIO DEL 2024

Ganancia/pérdida en venta de propiedad, planta y equipo

Incremento en cuentas por cobrar  
Partidas extraordinarias

Las cuentas que aparecen en el cuadro anterior no son exhaustivas y tienen como finalidad ejemplificar el formato que se sugiere para elaborar la nota.

#### V) CONCILIACIÓN ENTRE LOS INGRESOS PRESUPUESTARIOS Y CONTABLES, ASÍ COMO ENTRE LOS EGRESOS PRESUPUESTARIOS Y LOS GASTOS CONTABLES

La conciliación se presentará atendiendo a lo dispuesto por el Acuerdo por el que se emite el formato de conciliación entre los ingresos presupuestarios y contables, así como entre los egresos presupuestarios y los gastos contables.

#### b) NOTAS DE MEMORIA (CUENTAS DE ORDEN)

Las cuentas de orden se utilizan para registrar movimientos de valores que no afecten o modifiquen el balance del ente contable, sin embargo, su incorporación en libros es necesaria con fines de recordatorio contable, de control y

en general sobre los aspectos administrativos, o bien, para consignar sus derechos o responsabilidades contingentes que puedan, o no, presentarse en el futuro.

Las cuentas que se manejan para efectos de estas Notas son las siguientes:

#### Cuentas de Orden Contables y Presupuestarias:

Contables:

Valores

Emisión de obligaciones

Avales y garantías

Juicios

Contratos para Inversión Mediante Proyectos para Prestación de Servicios (PPS) y Similares

Bienes concesionados o en comodato

Concepto	Importe
VALORES	\$ .00
EMISIÓN DE OBLIGACIONES	\$ .00
AVALES Y GARANTÍAS	\$ .00
JUICIOS	\$ .00
INVERSIÓN MEDIANTE PROYECTOS PARA PRESTACIÓN DE SERVICIOS (PPS) Y SIMILARES	\$ .00
BIENES CONCESIONADOS O EN COMODATO	\$ .00
	\$ .00

Suma CUENTAS DE ORDEN CONTABLES \$

## UNIVERSIDAD TECNOLÓGICA METROPOLITANA DE SAN LUIS POTOSÍ NOTAS A LOS ESTADOS FINANCIEROS AL 30 DE JUNIO DEL 2024

### Presupuestarias:

Cuentas de ingresos

Cuentas de egresos

Se informará, de manera agrupada, en las Notas a los Estados Financieros las cuentas de orden contables y cuentas de orden presupuestario:

1. Los valores en custodia de instrumentos prestados a formadores de mercado e instrumentos de crédito recibidos en garantía de los formadores de mercado u otros.
2. Por tipo de emisión de instrumento: monto, tasa y vencimiento.
3. Los contratos firmados de construcciones por tipo de contrato.

### c) NOTAS DE GESTIÓN ADMINISTRATIVA

#### 1. Introducción

Los Estados Financieros de los entes públicos, proveen de información financiera a los principales usuarios de la misma, al Congreso y a los ciudadanos.

El objetivo del presente documento es la revelación del contexto y de los aspectos económicos-financieros más relevantes que influyeron en las decisiones del periodo, y que deberán ser considerados en la elaboración de los estados. De esta manera, se informa y explica la respuesta del gobierno a las condiciones relacionadas con la información financiera de cada periodo de gestión; además, de exponer aquellas políticas que podrían afectar la toma de decisiones en periodos posteriores.

#### 2. Panorama Económico y Financiero

Se informará sobre las principales condiciones económico-financieras bajo las cuales el ente público estuvo operando; y las cuales influyeron en la toma de decisiones de la administración; tanto a nivel local como federal.

#### 3. Autorización e Historia

Se informará sobre:

- a) Fecha de creación del ente.
- b) Principales cambios en su estructura.

#### 4. Organización y Objeto Social

Se informará sobre:

- a) Objeto social.
- b) Principal actividad.
- c) Ejercicio fiscal.
- d) Régimen jurídico.
- e) Consideraciones fiscales del ente: revelar el tipo de contribuciones que esté obligado a pagar o retener.





## UNIVERSIDAD TECNOLÓGICA METROPOLITANA DE SAN LUIS POTOSÍ

### NOTAS A LOS ESTADOS FINANCIEROS AL 30 DE JUNIO DEL 2024

- f) Estructura organizacional básica.
- g) Fideicomisos, mandatos y ánlogos de los cuales es fideicomitente o fideicomisario.

#### 5. Bases de Preparación de los Estados Financieros

Se informará sobre:

- a) Si se ha observado la normatividad emitida por el CONAC y las disposiciones legales aplicables.
- b) La normatividad aplicada para el reconocimiento, valuación y revelación de los diferentes rubros de la información financiera, así como las bases de medición utilizadas para la elaboración de los estados financieros;  
  
por ejemplo: costo histórico, valor de realización, valor razonable, valor de recuperación o cualquier otro método empleado y los criterios de aplicación de los mismos.
- c) Postulados básicos.
- d) Normatividad supletoria. En caso de emplear varios grupos de normatividades (normatividades supletorias), deberá realizar la justificación razonable correspondiente, su alineación con los PBCG y a las características cualitativas asociadas descritas en el MCCG (documentos publicados en el Diario Oficial de la Federación, agosto 2009).
- e) Para las entidades que por primera vez estén implementando la base devengado de acuerdo a la Ley de Contabilidad, deberán:

- Revelar las nuevas políticas de reconocimiento;  
Cuando se implementen.
- Revelar los cambios en las políticas, la clasificación y medición de las mismas, así como su impacto en la información financiera; y  
Después de las últimas entidades financieras con la normatividad anteriormente utilizada con los mismos nombres para fines de comparación en la transición a la base devengada.

#### 6. Políticas de Contabilidad Significativas

Se informará sobre:

- a) Actualización: se informará del método utilizado para la actualización del valor de los activos, pasivos y Hacienda Pública/ Patrimonio y las razones de dicha elección. Así como informar de la desconexión o reconexión inflacionaria.
- b) Informar sobre la realización de operaciones en el extranjero y de sus efectos en la información financiera gubernamental.
- c) Método de valuación de la inversión en acciones de Compañías subsidiarias no consolidadas y asociadas.
- d) Sistema y método de valuación de inventarios y costo de la venta.
- e) Beneficios a empleados: revelar el cálculo de la reserva actuarial, valor presente de los ingresos esperados comparado con el valor presente de la estimación de gastos tanto de los beneficiarios actuales como futuros.
- f) Provisiones: objetivo de su creación, monto y plazo.
- g) Reservas: objetivo de su creación, monto y plazo.
- h) Cambios en políticas contables y corrección de errores junto con la revelación de los efectos que se tendrá en la información financiera del ente público, ya sea retrospectivos o prospectivos.
- i) Reclasificaciones: se deben revelar todos aquellos movimientos entre cuentas por efectos de cambios en los tipos de operaciones.  
Reclasificación y cancelación de saldos.

#### 7. Posición en Moneda Extranjera y Protección por Riesgo Cambiario

Se informará sobre:

- a) Activos en moneda extranjera.
- b) Pasivos en moneda extranjera.

## UNIVERSIDAD TECNOLÓGICA METROPOLITANA DE SAN LUIS POTOSÍ NOTAS A LOS ESTADOS FINANCIEROS AL 30 DE JUNIO DEL 2024

- c) Posición en moneda extranjera.
- d) Tipo de cambio.
- e) Equivalente en moneda nacional.

Lo anterior, por cada tipo de moneda extranjera que se encuentre en los rubros de activo y pasivo.  
Adicionalmente, se informará sobre los métodos de protección de riesgo por variaciones en el tipo de cambio.

### 8. Reporte Analítico del Activo

Debe mostrar la siguiente información:

- a) Vida útil o porcentajes de depreciación, deterioro o amortización utilizados en los diferentes tipos de activos.
- b) Cambios en el porcentaje de depreciación o valor residual de los activos.
- c) Importe de los gastos capitalizados en el ejercicio, tanto financieros como de investigación y desarrollo.
- d) Riesgos por tipo de cambio o tipo de interés de las inversiones financieras.
- e) Valor actuado en el ejercicio de los bienes construidos por la entidad.
- f) Otras circunstancias de carácter significativo que afecten el activo, tales como bienes en garantía, señalados en embargos, litigios, títulos de inversiones entregados en garantías, bajo significativo del valor de inversiones financieras, etc.
- g) Desmantelamiento de Activos, procedimientos, implicaciones, efectos contables.
- h) Administración de activos; planeación con el objetivo de que el ente los utilice de manera más efectiva.

Adicionalmente, se deben incluir las explicaciones de las principales variaciones en el activo, en cuadros comparativos como sigue:

- a) Inversiones en valores.
- b) Patrimonio de Organismos descentralizados de Control Presupuestario Indirecto.
- c) Inversiones en empresas de participación mayoritaria.
- d) Inversiones en empresas de participación minoritaria.
- e) Patrimonio de organismos descentralizados de control presupuestario directo, según corresponda.

### 9. Fideicomisos, Mandatos y Análogos

Se deberá informar:


- a) Por ramo administrativo que los reporta.
- b) Enlistar los de mayor monto de disponibilidad, relacionando aquéllos que conforman el 80% de las disponibilidades.

### 10. Reporte de la Recaudación

- a) Análisis del comportamiento de la recaudación correspondiente al ente público o cualquier tipo de ingreso, de forma separada los ingresos locales de los federales.
- b) Proyección de la recaudación e ingresos en el mediano plazo.

### 11. Información sobre la Deuda y el Reporte Analítico de la Deuda

- a) Utilizar al menos los siguientes indicadores: deuda respecto al PIB y deuda respecto a la recaudación tomando, como mínimo, un periodo igual o menor a 5 años.
- b) Información de manera agrupada por tipo de valor gubernamental o instrumento financiero en la que se consideren intereses, comisiones, tasa, perfil de vencimiento y otros gastos de la deuda.



## UNIVERSIDAD TECNOLÓGICA METROPOLITANA DE SAN LUIS POTOSÍ

### NOTAS A LOS ESTADOS FINANCIEROS AL 30 DE JUNIO DEL 2024

#### 12. Calificaciones otorgadas

Informar, tanto del ente público como cualquier transacción realizada, que haya sido sujeta a una calificación crediticia.

#### 13. Proceso de Mejora

Se informará de:

- a) Principales Políticas de control interno.
- b) Medidas de desempeño financiero, metas y alcance.

#### 14. Información por Segmentos

Cuando se considere necesario se podrá revelar la información financiera de manera segmentada debido a la diversidad de las actividades y operaciones que realizan los entes públicos, ya que la misma proporciona consecuentemente, esta información contribuye al análisis más preciso de la situación financiera, grados y fuentes de riesgo y crecimiento potencial de negocio.

#### 15. Eventos Posteriores al Cierre

El ente público informará el efecto en sus estados financieros de aquellos hechos ocurridos en el período posterior al que informa, que proporcionan mayor evidencia sobre eventos que le afectan económicamente y que no se conocían a la fecha de cierre.

#### 16. Partes Relacionadas

Se debe establecer por escrito que no existen partes relacionadas que pudieran ejercer influencia significativa sobre la toma de decisiones financieras y operativas.

#### 17. Responsabilidad Sobre la Presentación Razonable de la Información Contable


La Información Contable deberá estar firmada en cada página de la misma e incluir al final la siguiente leyenda: "Bajo protesta de decir verdad declaramos que los Estados Financieros y sus notas, son razonablemente

"Bajo protesta de decir verdad declaramos que los Estados Financieros y sus notas, son razonablemente correctos y son responsabilidad del emisor".

ELABORO



**RAQUEL GASCA DE LA CRUZ**  
**ENCARGADA DEL DESPACHO DE**



**AUTORIZO**  
**L.I.C. VANIA MORENO SOLANO**  
**RECTORA**

La diferencia entre el ingreso presupuestal y los egresos presupuestales que se logran visualizar en los reportes antes realizados; tales como:

\*Reportes presupuestales de Egresos

Se deriva del sobrante del recurso del año 2023 por la cantidad de \$4'878,661.54 pesos, mismo que será ejercido en el año 2024.

Además, es importante resaltar que existe una diferencia entre el presupuesto de ingresos autorizado por el Congreso del Estado, mismo que fue publicado en el Periódico Oficial del Estado y el presupuesto de ingresos autorizado en el "Convenio Específico para la Asignación de Recursos Financieros para la Operación y Seguimiento al Servicio Educativo de las Universidades del Subsistema Tecnológico del Estado de San Luis Potosí, para el Ejercicio Fiscal 2024":

Congreso del Estado de San Luis Potosí ejercicio fiscal 2024: \$16'096,555.00

Convenio Específico ejercicio fiscal 2024: \$12'582,870.00

Nota: El monto estipulado en el convenio no incluye el presupuesto de ingresos propios, el cual asciende a \$2'300,000.00

  
\_\_\_\_\_  
RAQUEL GASCA DE LA CRUZ  
ENCARGADA DE DESPACHO DE LA  
DIRECCIÓN DE ADMINISTRACIÓN Y  
FINANZAS

  
\_\_\_\_\_  
LIC. VANIA MORENO SOLANO  
RECTORA

UNIVERSIDAD TECNOLÓGICA METROPOLITANA DE SAN LUIS POTOSÍ

Estado Analítico del Activo

Del 1 de Enero al 30 de Junio de 2024

(Cifras en Pesos)

Concepto	Saldo Inicial	Cargos del Periodo	Abonos del Periodo	Saldo Final	Variación del Periodo
<b>ACTIVO</b>	<b>89,184,318</b>	<b>28,365,330</b>	<b>24,562,454</b>	<b>92,987,193</b>	<b>3,802,876</b>
<b>Activo Circulante</b>	<b>5,830,331</b>	<b>28,322,430</b>	<b>24,562,454</b>	<b>9,590,306</b>	<b>3,759,975</b>
Efectivo y Equivalentes	4,976,697	19,145,846	15,396,018	8,726,525	3,749,828
Derechos a Recibir Efectivo o Equivalentes	844,204	9,167,932	9,157,785	854,351	10,147
Derechos a Recibir Bienes o Servicios	5,075	8,652	8,652	5,075	0
Inventarios	0	0	0	0	0
Almacenes	4,355	0	0	4,355	0
Estimación por Pérdida o Deterioro de Activos Circulantes	0	0	0	0	0
Otros Activos Circulantes	0	0	0	0	0
<b>Activo No Circulante</b>	<b>83,353,987</b>	<b>42,900</b>	<b>0</b>	<b>83,396,888</b>	<b>42,900</b>
Inversiones Financieras a Largo Plazo	0	0	0	0	0
Derechos a Recibir Efectivo o Equivalentes a Largo Plazo	0	0	0	0	0
Bienes Inmuebles, Infraestructura y Construcciones en Proceso	69,310,267	0	0	69,310,267	0
Bienes Muebles	15,588,097	42,900	0	15,630,998	42,900
Activos Intangibles	113,879	0	0	113,879	0
Depreciación, Deterioro y Amortización Acumulada de Bienes	-1,690,968	0	0	-1,690,968	0
Activos Diferidos	32,712	0	0	32,712	0
Estimación por Pérdida o Deterioro de Activos no Circulantes	0	0	0	0	0
Otros Activos no Circulantes	0	0	0	0	0

Bajo protesta de decir verdad declaramos que los Estados Financieros y sus notas, son razonablemente correctos y son responsabilidad del emisor.

RAQUEL GASCA DE LA CRUZ

ENCARGADA DESPACHO ÁREA ADMINISTRACION Y FINANZAS.

LIC. VANIA MORENO SOLANO  
RECTORA

**UNIVERSIDAD TECNOLÓGICA METROPOLITANA DE SAN LUIS POTOSÍ**  
**Estado Analítico de la Deuda y Otros Pasivos**  
**Del 1 de Enero al 30 de Junio de 2024**  
**(Cifras en Pesos)**

Denominación de las Deudas	Moneda de Contratación	Institución o País Acreedor	Saldo Inicial del Período	Saldo Final del Período
<b>DEUDA PÚBLICA</b>				
<b>Corto Plazo</b>				
<b>Deuda Interna</b>			<b>0</b>	<b>0</b>
Instituciones de Crédito	Peso	México	0	0
Títulos y Valores	Peso	México	0	0
Arrendamientos Financieros	Peso	México	0	0
<b>Deuda Externa</b>			<b>0</b>	<b>0</b>
Organismos Financieros Internacionales	Peso	México	0	0
Deuda Bilateral	Peso	México	0	0
Títulos y Valores	Peso	México	0	0
Arrendamientos Financieros	Peso	México	0	0
<b>Subtotal de Deuda Pública a Corto Plazo</b>			<b>0</b>	<b>0</b>
<b>Largo Plazo</b>				
<b>Deuda Interna</b>			<b>0</b>	<b>0</b>
Instituciones de Crédito	Peso	México	0	0
Títulos y Valores	Peso	México	0	0
Arrendamientos Financieros	Peso	México	0	0
<b>Deuda Externa</b>			<b>0</b>	<b>0</b>
Organismos Financieros Internacionales	Peso	México	0	0
Deuda Bilateral	Peso	México	0	0
Títulos y Valores	Peso	México	0	0
Arrendamientos Financieros	Peso	México	0	0
<b>Subtotal de Deuda Pública a Largo Plazo</b>			<b>0</b>	<b>0</b>
<b>Total de Otros Pasivos</b>	Peso	México	<b>387,637</b>	<b>426,230</b>
<b>Total de Deuda Pública y Otros Pasivos</b>			<b>387,637</b>	<b>426,230</b>

Bajo protesta de decir verdad declaramos que los Estados Financieros y sus notas, son razonablemente correctos y son responsabilidad del emisor.

\_\_\_\_\_  
 RAQUEL GASCA DE LA CRUZ  
 ENCARGADA DESPACHO AREA ADMINISTRACION Y FINANZAS.

\_\_\_\_\_  
 LIC. VANIA MORENO SOLANO  
 RECTORA

**UNIVERSIDAD TECNOLÓGICA METROPOLITANA DE SAN LUIS POTOSÍ**  
**Estado Analítico de Ingresos**  
**Del 1 de Enero al 30 de Junio de 2024**

Rubro de Ingresos	Estimado (1)		Ampliaciones y Reducciones (2)		Ingreso Modificado (3=1+2)		Desviado (4)		Recalculado (5)		Diferencia (6=5-1)
Impuestos	0	0	0	0	0	0	0	0	0	0	0
Cuotas y Aportaciones de Seguridad Social	0	0	0	0	0	0	0	0	0	0	0
Contribuciones de Mejoras	0	0	0	0	0	0	0	0	0	0	0
Derechos	0	0	0	0	0	0	0	0	0	0	0
Productos	0	0	0	0	0	0	0	0	0	0	0
Aprovechamientos	0	0	0	0	0	0	0	0	0	0	0
Ingresos por Venta de Bienes, Prestación de Servicios y Otros Ingresos	2,300,000	2,300,000	0	0	2,300,000	958,636	958,636	958,636	958,636	958,636	-1,341,364
Participaciones, Aportaciones, Convenios, Incentivos Derivados de la Colaboración Fiscal y Fondos Distintos de Aportaciones	12,582,870	12,582,870	0	0	12,582,870	8,169,984	8,169,984	8,169,984	8,169,984	8,169,984	-4,412,886
Transferencias, Asignaciones, Subsidios y Subvenciones, y Pensiones y Jubilaciones	0	0	0	0	0	0	0	0	0	0	0
Ingresos Derivados de Financiamientos	0	0	0	0	0	0	0	0	0	0	0
<b>Total</b>	<b>14,882,870</b>	<b>14,882,870</b>	<b>0</b>	<b>0</b>	<b>14,882,870</b>	<b>9,128,621</b>	<b>9,128,621</b>	<b>9,128,621</b>	<b>9,128,621</b>	<b>9,128,621</b>	<b>-5,754,249</b>
<b>Ingresos excedentes</b>											

Estado Analítico de Ingresos Por Fuente de Financiamiento	Estimado (1)		Ampliaciones y Reducciones (2)		Ingreso Modificado (3=1+2)		Desviado (4)		Recalculado (5)		Diferencia (6=5-1)
<b>Ingresos del Poder Ejecutivo Federal o Estatal y de los Municipios</b>	<b>12,582,870</b>	<b>12,582,870</b>	<b>0</b>	<b>0</b>	<b>12,582,870</b>	<b>8,169,984</b>	<b>8,169,984</b>	<b>8,169,984</b>	<b>8,169,984</b>	<b>8,169,984</b>	<b>-4,412,886</b>
Impuestos	0	0	0	0	0	0	0	0	0	0	0
Cuotas y Aportaciones de Seguridad Social	0	0	0	0	0	0	0	0	0	0	0
Contribuciones de Mejoras	0	0	0	0	0	0	0	0	0	0	0
Derechos	0	0	0	0	0	0	0	0	0	0	0
Productos	0	0	0	0	0	0	0	0	0	0	0
Aprovechamientos	0	0	0	0	0	0	0	0	0	0	0
Participaciones, Aportaciones, Convenios, Incentivos Derivados de la Colaboración Fiscal y Fondos Distintos de Aportaciones	12,582,870	12,582,870	0	0	12,582,870	8,169,984	8,169,984	8,169,984	8,169,984	8,169,984	-4,412,886
Transferencias, Asignaciones, Subsidios y Subvenciones, y Pensiones y Jubilaciones	0	0	0	0	0	0	0	0	0	0	0
<b>Ingresos de los Entes Públicos de los Poderes Legislativo y Judicial, de los Organos Autónomos y del Sector Paraestatal o Paramunicipal, así como de las Empresas Productivas del Estado</b>	<b>2,300,000</b>	<b>2,300,000</b>	<b>0</b>	<b>0</b>	<b>2,300,000</b>	<b>958,636</b>	<b>958,636</b>	<b>958,636</b>	<b>958,636</b>	<b>958,636</b>	<b>-1,341,364</b>
Cuotas y Aportaciones de Seguridad Social	0	0	0	0	0	0	0	0	0	0	0
Productos	0	0	0	0	0	0	0	0	0	0	0
Ingresos por Venta de Bienes, Prestación de Servicios y Otros Ingresos	2,300,000	2,300,000	0	0	2,300,000	958,636	958,636	958,636	958,636	958,636	-1,341,364
Transferencias, Asignaciones, Subsidios y Subvenciones, y Pensiones y Jubilaciones	0	0	0	0	0	0	0	0	0	0	0
<b>Ingresos derivados de financiamiento</b>	<b>0</b>	<b>0</b>	<b>0</b>	<b>0</b>	<b>0</b>	<b>0</b>	<b>0</b>	<b>0</b>	<b>0</b>	<b>0</b>	<b>0</b>
Ingresos Derivados de Financiamientos	0	0	0	0	0	0	0	0	0	0	0
<b>Total</b>	<b>14,882,870</b>	<b>14,882,870</b>	<b>0</b>	<b>0</b>	<b>14,882,870</b>	<b>9,128,621</b>	<b>9,128,621</b>	<b>9,128,621</b>	<b>9,128,621</b>	<b>9,128,621</b>	<b>-5,754,249</b>
<b>Ingresos excedentes</b>											

Los Ingresos por Fuente de Financiamiento pudieran no corresponder al tipo de Ente Público configurado. Se sugiere revisar:  
 - Que la clasificación administrativa en Configuración del Ente sea correcta.  
 - Que los ingresos sean clasificados en los conceptos correctos y aplicados a su Ente Público. Se deberá corregir o reclasificar lo que se requiera.  
 Es necesario, por lo tanto, revisar los ingresos que corresponden a los Poderes Legislativo, Judicial, Organos Autónomos, Sector Paraestatal y Empresas Productivas del Estado, para que al SOGAF se les movilicen completos los ingresos en el oportuno donde sea posible, aun cuando no correspondan.



RAQUEL GASCO DE LA CRUZ  
 ENCARGADA DESPACHO AREA ADMINISTRACION FINANZAS


  
 LIC. VANIA MORENO SUZAR  
 RECTORA

Gobierno (Federal/Estatal/Municipal) de UNIVERSIDAD TECNOLÓGICA METROPOLITANA DE SAN LUIS POTOSÍ  
 Estado Analítico del Ejercicio del Presupuesto de Egresos  
 Clasificación Administrativa  
 Del 1 de Enero al 30 de Junio de 2024

Concepto	Egresos					Subejercicio 6 = (3 + 4)
	Aprobado 1	Ampliaciones/ (Reducciones) 2	Modificado 3 = (1 + 2)	Devengado 4	Pagado 5	
Por Ejecutivo	19,761,532	0	19,761,532	5,374,436	5,374,436	14,387,095
Por Legislativo	0	0	0	0	0	0
Por Judicial	0	0	0	0	0	0
Por Entes Autónomos	0	0	0	0	0	0
<b>Total del Gasto</b>	<b>19,761,532</b>	<b>0</b>	<b>19,761,532</b>	<b>5,374,436</b>	<b>5,374,436</b>	<b>14,387,095</b>



RAQUEL GASCA DE LA CRUZ  
 ENCARGADA DESPACHO AREA ADMINISTRACION Y FINANZAS.



LICIA VANJA MORENO SOLANO  
 RECTORA



**UNIVERSIDAD TECNOLÓGICA METROPOLITANA DE SAN LUIS POTOSÍ**  
**Estado Analítico del Ejercicio del Presupuesto de Egresos**  
**Clasificación Administrativa**  
**Del 1 de Enero al 30 de Junio de 2024**

Concepto	Egresos			Subejercicio 6 = ( 3 - 4 )	
	Aprobado 1	Ampliaciones/ (Reducciones) 2	Modificado 3 = ( 1 + 2 )		Devengado 4
<b>Sin Ramo/Dependencia</b>					
ADMINISTRACION Y FINANZAS	19,761,532	0	19,761,532	5,374,436	5,374,436
ACADEMICOS	16,536,680	0	16,536,680	4,332,290	4,332,290
	3,224,852	0	3,224,852	1,042,147	1,042,147
<b>Total del Gasto</b>	<b>19,761,532</b>	<b>0</b>	<b>19,761,532</b>	<b>5,374,436</b>	<b>14,387,095</b>

RAQUEL GASCAN DE LA CRUZ  
ENCARGADA DESPACHO AREA ADMINISTRACION Y FINANZAS.

LIC. VANIA MORENO SOLANO  
RECTOR

Sector Paraestatal del Gobierno (Federal/Estatal/Municipal) de UNIVERSIDAD TECNOLÓGICA METROPOLITANA DE SAN LUIS POTOSÍ  
 Estado Analítico del Ejercicio del Presupuesto de Egresos  
 Clasificación Administrativa  
 Del 1 de Enero al 30 de Junio de 2024

Concepto	Aprobado		Egresos		Devenigado	Pagado	Subejercicio
	1	2	3 = (1 + 2)	4			
Entidades Paraestatales y Fideicomisos No Empresariales y No Financieros	19,761,532	0	19,761,532	5,374,436	5,374,436	5,374,436	14,387,095
Instituciones Públicas de la Seguridad Social	0	0	0	0	0	0	0
Entidades Paraestatales Empresariales No Financieras con Participación Estatal Mayoritaria	0	0	0	0	0	0	0
Fideicomisos Empresariales No Financieros con Participación Estatal Mayoritaria	0	0	0	0	0	0	0
Entidades Paraestatales Empresariales Financieras Monetarias con Participación Estatal Mayoritaria	0	0	0	0	0	0	0
Entidades Paraestatales Empresariales Financieras No Monetarias con Participación Estatal Mayoritaria	0	0	0	0	0	0	0
Fideicomisos Financieros Públicos con Participación Estatal Mayoritaria	0	0	0	0	0	0	0
<b>Total del Gasto</b>	<b>19,761,532</b>	<b>0</b>	<b>19,761,532</b>	<b>5,374,436</b>	<b>5,374,436</b>	<b>5,374,436</b>	<b>14,387,095</b>

RAQUEL GASCA DE LA CRUZ  
 ENCARGADA DESPACHO AREA ADMINISTRACION Y FINANZAS.

LIC. VANIA MORENO SOLANO  
 REGISTRA

**UNIVERSIDAD TECNOLÓGICA METROPOLITANA DE SAN LUIS POTOSÍ**  
**Estado Analítico del Ejercicio del Presupuesto de Egresos**  
**Clasificación Económica (por Tipo de Gasto)**  
**Del 1 de Enero al 30 de Junio de 2024**

Concepto	Egresos					Subejercicio 6 = ( 3 - 4 )
	Aprobado 1	Ampliaciones/ (Reducciones) 2	Modificado 3 = ( 1 + 2 )	Devengado 4	Pagado 5	
Gasto Corriente	15,545,885	0	15,545,885	5,331,536	5,331,536	10,214,350
Gasto de Capital	4,215,646	0	4,215,646	42,900	42,900	4,172,746
Amortización de la Deuda y Disminución de Pasivos	0	0	0	0	0	0
Retiro de Bienes Muebles e Inmuebles	0	0	0	0	0	0
Participaciones	0	0	0	0	0	0
<b>Total del Gasto</b>	<b>19,761,532</b>	<b>0</b>	<b>19,761,532</b>	<b>5,374,436</b>	<b>5,374,436</b>	<b>14,387,095</b>

RAQUEL GASCA DE LA CRUZ  
ENCARGADA DESPACHO AREA ADMINISTRACION Y FINANZAS.

L.C. VANIA MORENO ISLANO  
RECTORA

**UNIVERSIDAD TECNOLÓGICA METROPOLITANA DE SAN LUIS POTOSÍ**  
**Estado Analítico del Ejercicio del Presupuesto de Egresos**  
**Clasificación por Objeto del Gasto (Capítulo y Concepto)**  
**Del 1 de Enero al 30 de Junio de 2024**

Concepto	Egresos				Subejercicio
	Aprobado 1	Ampliaciones/ (Reducciones) 2	Modificado 3 = (1 + 2)	Devengado 4	
<b>Servicios Personales</b>	<b>13,023,170</b>	<b>0</b>	<b>13,023,170</b>	<b>4,287,061</b>	<b>8,736,109</b>
Remuneraciones al Personal de Carácter Permanente	8,491,280	0	8,491,280	3,045,058	5,446,222
Remuneraciones al Personal de Carácter Transitorio	0	0	0	0	0
Remuneraciones Adicionales y Especiales	1,380,363	0	1,380,363	187,944	1,192,419
Seguridad Social	2,281,521	0	2,281,521	751,650	1,529,871
Otras Prestaciones Sociales y Económicas	870,005	0	870,005	302,409	567,597
Provisiones	0	0	0	0	0
Pago de Estímulos a Servidores Públicos	0	0	0	0	0
<b>Materiales y Suministros</b>	<b>326,686</b>	<b>21,492</b>	<b>348,178</b>	<b>195,750</b>	<b>152,428</b>
Materiales de Administración, Emisión de Documentos y Artículos Oficiales	120,087	-328	119,739	78,793	40,946
Alimentos y Utensilios	29,987	0	29,987	17,186	12,801
Materias Primas y Materiales de Producción y Comercialización	10,717	21,820	32,537	31,122	1,415
Materiales y Artículos de Construcción y de Reparación	6,783	0	6,783	123	6,660
Productos Químicos, Farmacéuticos y de Laboratorio	0	0	0	0	0
Combustibles, Lubricantes y Aditivos	140,000	0	140,000	64,196	75,804
Vestuario, Blancos, Prendas de Protección y Artículos Deportivos	14,132	0	14,132	4,329	9,802
Materiales y Suministros Para Seguridad	0	0	0	0	0
Herramientas, Refacciones y Accesorios	5,000	0	5,000	0	5,000
Menores	0	0	0	0	0
<b>Servicios Generales</b>	<b>2,196,029</b>	<b>-21,492</b>	<b>2,174,537</b>	<b>848,725</b>	<b>1,325,813</b>
Servicios Básicos	330,310	0	330,310	135,844	194,466
Servicios de Arrendamiento	492,267	-1,840	490,427	195,172	295,255
Servicios Profesionales, Científicos, Técnicos y Otros Servicios	875,271	0	875,271	224,401	650,870
Servicios Financieros, Bancarios y Comerciales	81,608	0	81,608	60,248	21,360
Servicios de Instalación, Reparación, Mantenimiento y Conservación	218,019	328	218,347	181,376	36,971
Servicios de Comunicación Social y Publicidad	99,000	-21,820	77,180	0	77,180
Servicios de Traslado y Viáticos	40,500	0	40,500	35,849	4,651
Servicios Oficiales	29,000	1,840	30,840	12,478	18,362
Otros Servicios Generales	30,055	0	30,055	3,357	26,698
<b>Transferencias, Asignaciones, Subsidios y Otras Ayudas</b>	<b>0</b>	<b>0</b>	<b>0</b>	<b>0</b>	<b>0</b>
Transferencias Internas y Asignaciones al Sector Público	0	0	0	0	0
Transferencias al Resto del Sector Público	0	0	0	0	0
Subsidios y Subvenciones	0	0	0	0	0
Ayudas Sociales	0	0	0	0	0
Pensiones y Jubilaciones	0	0	0	0	0
Transferencias a Fideicomisos, Mandatos y Otros Análogos	0	0	0	0	0
Transferencias a la Seguridad Social	0	0	0	0	0
Donativos	0	0	0	0	0
Transferencias al Exterior	0	0	0	0	0
<b>Bienes Muebles, Inmuebles e Intangibles</b>	<b>4,215,646</b>	<b>0</b>	<b>4,215,646</b>	<b>42,900</b>	<b>4,172,746</b>
Mobiliario y Equipo de Administración	0	0	0	0	0
Mobiliario y Equipo Educativo y Recreativo	0	0	0	0	0
Equipo e Instrumental Médico y de Laboratorio	0	0	0	0	0
Vehículos y Equipo de Transporte	4,172,746	0	4,172,746	0	4,172,746
Equipo de Defensa y Seguridad	0	0	0	0	0

**UNIVERSIDAD TECNOLÓGICA METROPOLITANA DE SAN LUIS POTOSÍ**  
**Estado Analítico del Ejercicio del Presupuesto de Egresos**  
**Clasificación por Objeto del Gasto (Capítulo y Concepto)**  
**Del 1 de Enero al 30 de Junio de 2024**

Concepto	Egresos				Subejercicio
	Aprobado 1	Ampliaciones/ (Reducciones) 2	Modificado 3 = (1 + 2)	Devengado 4	
Maquinaria, Otros Equipos y Herramientas	42,900	0	42,900	42,900	0
Activos Biológicos	0	0	0	0	0
Bienes Inmuebles	0	0	0	0	0
Activos Intangibles	0	0	0	0	0
<b>Inversión Pública</b>	<b>0</b>	<b>0</b>	<b>0</b>	<b>0</b>	<b>0</b>
Otra Pública en Bienes de Dominio Público	0	0	0	0	0
Otra Pública en Bienes Propios	0	0	0	0	0
Proyectos Productivos y Acciones de Fomento	0	0	0	0	0
<b>Inversiones Financieras y Otras Provisiones</b>	<b>0</b>	<b>0</b>	<b>0</b>	<b>0</b>	<b>0</b>
Inversiones Para el Fomento de Actividades Productivas	0	0	0	0	0
Acciones y Participaciones de Capital	0	0	0	0	0
Compra de Títulos y Valores	0	0	0	0	0
Concesión de Préstamos	0	0	0	0	0
Inversiones en Fideicomisos, Mandatos y Otros Análogos	0	0	0	0	0
Otras Inversiones Financieras	0	0	0	0	0
Provisiones para Contingencias y Otras Erogaciones Especiales	0	0	0	0	0
<b>Participaciones y Aportaciones</b>	<b>0</b>	<b>0</b>	<b>0</b>	<b>0</b>	<b>0</b>
Participaciones	0	0	0	0	0
Aportaciones	0	0	0	0	0
Convenios	0	0	0	0	0
<b>Deuda Pública</b>	<b>0</b>	<b>0</b>	<b>0</b>	<b>0</b>	<b>0</b>
Amortización de la Deuda Pública	0	0	0	0	0
Intereses de la Deuda Pública	0	0	0	0	0
Comisiones de la Deuda Pública	0	0	0	0	0
Gastos de la Deuda Pública	0	0	0	0	0
Costo por Coberturas	0	0	0	0	0
Apoyos Financieros	0	0	0	0	0
Adeudos de Ejercicios Fiscales Anteriores (Adeños)	0	0	0	0	0
<b>Total del Gasto</b>	<b>42,900</b>	<b>0</b>	<b>42,900</b>	<b>42,900</b>	<b>0</b>
			<b>19,761,532</b>	<b>5,374,436</b>	<b>14,387,095</b>

RAQUEL GASCA DE LA CRUZ  
ENCARGADA DESPACHO/ÁREA ADMINISTRACIÓN Y FINANZAS.

LIC. VANIA MORENO SILLANO  
RECTORA

**UNIVERSIDAD TECNOLÓGICA METROPOLITANA DE SAN LUIS POTOSÍ**  
**Estado Analítico del Ejercicio del Presupuesto de Egresos**  
**Clasificación Funcional (Finalidad y Función)**  
**Del 1 de Enero al 30 de Junio de 2024**

Concepto	Egresos					Subejercicio 6 = (3 + 4)
	Aprobado 1	Ampliaciones/ (Reducciones) 2	Modificado 3 = (1 + 2)	Devenido 4	Pagado 5	
<b>Gobierno</b>						
Legislación	0	0	0	0	0	0
Justicia	0	0	0	0	0	0
Coordinación de la Política de Gobierno	0	0	0	0	0	0
Relaciones Exteriores	0	0	0	0	0	0
Asuntos Financieros y Hacendarios	0	0	0	0	0	0
Seguridad Nacional	0	0	0	0	0	0
Asuntos de Orden Público y de Seguridad Interior	0	0	0	0	0	0
Otros Servicios Generales	0	0	0	0	0	0
<b>Desarrollo Social</b>	19,761,532	0	19,761,532	5,374,436	5,374,436	14,387,095
Protección Ambiental	0	0	0	0	0	0
Vivienda y Servicios a la Comunidad	0	0	0	0	0	0
Salud	0	0	0	0	0	0
Recreación, Cultura y Otras Manifestaciones Sociales	0	0	0	0	0	0
Educación	19,761,532	0	19,761,532	5,374,436	5,374,436	14,387,095
Protección Social	0	0	0	0	0	0
Otros Asuntos Sociales	0	0	0	0	0	0
<b>Desarrollo Económico</b>	0	0	0	0	0	0
Asuntos Económicos, Comerciales y Laborales en General	0	0	0	0	0	0
Agropecuaria, Silvicultura, Pesca y Caza	0	0	0	0	0	0
Combustibles y Energía	0	0	0	0	0	0
Minería, Manufacturas y Construcción	0	0	0	0	0	0
Transporte	0	0	0	0	0	0
Comunicaciones	0	0	0	0	0	0
Turismo	0	0	0	0	0	0
Ciencia, Tecnología e Innovación	0	0	0	0	0	0
Otras Industrias y Otros Asuntos Económicos	0	0	0	0	0	0
<b>Otras no Clasificadas en Funciones Anteriores</b>	0	0	0	0	0	0
Transacciones de la Deuda Pública / Costo Financiero de la Deuda	0	0	0	0	0	0
Transferencias, Participaciones y Aportaciones entre Diferentes Niveles y	0	0	0	0	0	0
Ordenes de Gobierno	0	0	0	0	0	0
Saneamiento del Sistema Financiero	0	0	0	0	0	0
Adeudos de Ejercicios Fiscales Anteriores	0	0	0	0	0	0
<b>Total del Gasto</b>	19,761,532	0	19,761,532	5,374,436	5,374,436	14,387,095

*[Firma]*

LIC. VANIA MORENO GARCÍA  
 Rectora

RAQUEL GASCA DE LA CRUZ  
 ENCARGADA DESPACHO AREA ADMINISTRACION Y FINANZAS.

Concepto	Egresos					Subejercicio 6 = ( 3 - 4 )
	Aprobado	Ampliaciones / (Reducciones)	Modificado	Devengado	Pagado	
	1	2	3=(1+2)	4	5	
INGRESOS PROPIOS 2024	\$2,300,000.00	\$0.00	\$2,300,000.00	\$824,143.92	\$824,143.92	\$1,475,856.08
RECURSO FEDERAL 2024	\$6,291,435.00	\$0.00	\$6,291,435.00	\$1,420,399.34	\$1,420,399.34	\$4,871,035.66
RECURSO ESTATAL 2024	\$6,291,435.00	\$0.00	\$6,291,435.00	\$2,384,952.31	\$2,384,952.31	\$3,906,482.69
REMANENTE 2023 INGRESOS PROPIOS	\$4,878,661.54	\$0.00	\$4,878,661.54	\$744,940.58	\$744,940.58	\$4,133,720.96
<b>Total del Gasto</b>	<b>\$19,761,531.54</b>	<b>\$0.00</b>	<b>\$19,761,531.54</b>	<b>\$5,374,436.15</b>	<b>\$5,374,436.15</b>	<b>\$14,387,095.39</b>

RAQUEL GASCA DE LA CRUZ  
 ENCARGADA DESPACHO AREA ADMINISTRACION Y  
 FINANZAS

LIC. VANIA MORENO SOLANO  
 RECTORA

**UNIVERSIDAD TECNOLÓGICA METROPOLITANA DE SAN LUIS POTOSÍ**  
**Gasto por Categoría Programática**  
**Del 1 de Enero al 30 de Junio de 2024**

Concepto	Aprobado		Egresos		Pagado	Subejercicio
	1	2	3 = (1+2)	4		
<b>Programas</b>						
Subsidios: Sector Social y Privado o Entidades Federativas y Municipios	19,761,532	0	19,761,532	5,374,436	5,374,436	14,387,095
Sujetos a Reglas de Operación	0	0	0	0	0	0
Otros Subsidios	0	0	0	0	0	0
<b>Desempeño de las Funciones</b>	19,761,532	0	19,761,532	5,374,436	5,374,436	14,387,095
Prestación de Servicios Públicos	19,761,532	0	19,761,532	5,374,436	5,374,436	14,387,095
Provisión de Bienes Públicos	0	0	0	0	0	0
Planeación, seguimiento y evaluación de políticas públicas	0	0	0	0	0	0
Promoción y fomento	0	0	0	0	0	0
Regulación y supervisión	0	0	0	0	0	0
Funciones de las Fuerzas Armadas (Únicamente Gobierno Federal)	0	0	0	0	0	0
Específicos	0	0	0	0	0	0
Proyectos de Inversión	0	0	0	0	0	0
<b>Administrativos y de Apoyo</b>	0	0	0	0	0	0
Apoyo al proceso presupuestario y para mejorar la eficiencia institucional	0	0	0	0	0	0
Apoyo a la función pública y al mejoramiento de la gestión	0	0	0	0	0	0
Operaciones ajenas	0	0	0	0	0	0
<b>Compromisos</b>	0	0	0	0	0	0
Obligaciones de cumplimiento de resolución Jurisdiccional	0	0	0	0	0	0
Desastres Naturales	0	0	0	0	0	0
<b>Obligaciones</b>	0	0	0	0	0	0
Pensiones y jubilaciones	0	0	0	0	0	0
Aportaciones a la seguridad social	0	0	0	0	0	0
Aportaciones a fondos de estabilización	0	0	0	0	0	0
Aportaciones a fondos de inversión y reestructura de pensiones	0	0	0	0	0	0
<b>Programas de Gasto Federalizado (Gobierno Federal)</b>	0	0	0	0	0	0
Gasto Federalizado	0	0	0	0	0	0
Participaciones a entidades federativas y municipios	0	0	0	0	0	0
Costo financiero, deuda o apoyos a deudores y ahorradores de la banca	0	0	0	0	0	0
Adeudos de ejercicios fiscales anteriores	0	0	0	0	0	0
<b>Total del Gasto</b>	<b>19,761,532</b>	<b>0</b>	<b>19,761,532</b>	<b>5,374,436</b>	<b>5,374,436</b>	<b>14,387,095</b>

*[Firma manuscrita]*


RAQUEL GASCA DE LA CRUZ  
ENCARGADA DESPACHO ÁREA ADMINISTRACION Y FINANZAS.

*[Firma manuscrita]*  
LIC. VANIA MORENO OLANO  
RECTORA



**UNIVERSIDAD TECNOLÓGICA METROPOLITANA DE SAN LUIS POTOSÍ**  
Programas Y Proyectos De Inversión  
Del 01/01/2024 al 30/06/2024

NO APLICA	NO APLICA	NO APLICA
-----------	-----------	-----------



RAQUEL GASCA DE LA CRUZ  
ENCARGADA DE DESPACHO ADMVO



LIC. VANIA MORENO SOLANO  
RECTORA

2

**UNIVERSIDAD TECNOLÓGICA METROPOLITANA DE SAN LUIS POTOSÍ**  
**Informe sobre Pasivos Contingentes**  
**Del 1 de Enero al 30 de Junio de 2024**  
**(Cifras en Pesos)**

*En cumplimiento a lo dispuesto en los artículos 46, Fracción I, Inciso f) y 52 de la Ley General de Contabilidad Gubernamental y de conformidad con lo establecido en el Capítulo VII, Numeral II, Inciso h) del Manual de Contabilidad Gubernamental emitido por el CONAC, el Ente Público informa lo siguiente:*

Cuenta	Concepto	Importe
<b>TOTAL</b>		

Bajo protesta de decir verdad declaramos que los Estados Financieros y sus notas, son razonablemente correctos y son responsabilidad del emisor.



**UNIVERSIDAD TECNOLÓGICA METROPOLITANA DE SAN LUIS POTOSÍ**  
**Endeudamiento Neto**  
**Del 1 de Enero al 30 de Junio de 2024**

Identificación de Crédito o Instrumento	Contratación / Colocación	Amortización	Endeudamiento Neto
	A	B	C = A - B
<b>Créditos Bancarios</b>			
			0
			0
			0
			0
			0
			0
			0
			0
			0
			0
<b>Total Créditos Bancarios</b>	<b>0</b>	<b>0</b>	<b>0</b>
<b>Otros Instrumentos de Deuda</b>			
			0
			0
			0
			0
			0
			0
			0
			0
			0
			0
<b>Total Otros Instrumentos de Deuda</b>	<b>0</b>	<b>0</b>	<b>0</b>
<b>TOTAL</b>	<b>0</b>	<b>0</b>	<b>0</b>

RAQUEL GASCA DE LA CRUZ  
ENCARGADA DESPACHO AREA ADMINISTRACION Y FINANZAS.

LIC. VANIA MORENO SOLANO  
RECTORA

**UNIVERSIDAD TECNOLÓGICA METROPOLITANA DE SAN LUIS POTOSÍ**  
**Intereses de la Deuda**  
**Del 1 de Enero al 30 de Junio de 2024**

Identificación de Crédito o Instrumento	Devengado	Pagado
<b>Créditos Bancarios</b>		
<b>Total de intereses de Créditos Bancarios</b>	0	0
<b>Otros Instrumentos de Deuda</b>		
<b>Total de intereses de Otros Instrumentos de Deuda</b>	0	0
<b>TOTAL</b>	0	0

\_\_\_\_\_  
 RAQUEL GASCA DE LA CRUZ  
 ENCARGADA DESPACHO AREA ADMINISTRACION Y FINANZAS.

  
 LIC. VANIA MORENO SOLANO  
 RECTORA

**UNIVERSIDAD TECNOLÓGICA METROPOLITANA DE SAN LUIS POTOSÍ**  
**Indicadores de Postura Fiscal**  
**Del 1 de Enero al 30 de Junio de 2024**  
**(Cifras en pesos)**

Concepto	Estimado/Aprobado	Devengado	Recaudado/Pagado
<b>I. Ingresos Presupuestarios</b>	<b>14,882,870</b>	<b>9,128,621</b>	<b>9,128,621</b>
1. Ingresos del Gobierno de la Entidad Federativa	0	0	0
2. Ingresos del Sector Paraestatal	14,882,870	9,128,621	9,128,621
<b>II. Egresos Presupuestarios</b>	<b>19,761,532</b>	<b>5,374,436</b>	<b>5,374,436</b>
3. Egresos del Gobierno de la Entidad Federativa	0	0	0
4. Egresos del Sector Paraestatal	19,761,532	5,374,436	5,374,436
<b>III. Balance Presupuestario (Superávit o Déficit) (III = I - II)</b>	<b>-4,878,662</b>	<b>3,754,184</b>	<b>3,754,184</b>

Concepto	Estimado/Aprobado	Devengado	Recaudado/Pagado
<b>III. Balance presupuestario (Superávit o Déficit)</b>	<b>-4,878,662</b>	<b>3,754,184</b>	<b>3,754,184</b>
<b>IV. Intereses, Comisiones y Gastos de la Deuda</b>	<b>0</b>	<b>0</b>	<b>0</b>
<b>V. Balance Primario (Superávit o Déficit) (V= III + IV)</b>	<b>-4,878,662</b>	<b>3,754,184</b>	<b>3,754,184</b>

Concepto	Estimado/Aprobado	Devengado	Recaudado/Pagado
<b>A. Financiamiento</b>	<b>0</b>	<b>0</b>	<b>0</b>
<b>B. Amortización de la deuda</b>	<b>0</b>	<b>0</b>	<b>0</b>
<b>C. Financiamiento Neto</b>	<b>0</b>	<b>0</b>	<b>0</b>

RAQUEL GASQA DE LA CRUZ  
ENCARGADA DESPACHO AREA ADMINISTRACION Y FINANZAS.

LIC. VANIA MORENO SOLANO  
RECTORA

Código	Descripción del Bien	Valor en Libros
5111000001-1	ARCHIVERO DE MADERA	\$6,227.40
5111000001-10	ARCHIVERO DE MADERA	\$6,227.40
5111000001-11	ARCHIVERO DE MADERA	\$6,227.40
5111000001-12	ARCHIVERO DE MADERA	\$6,227.40
5111000001-13	ARCHIVERO DE MADERA	\$6,227.40
5111000001-14	ARCHIVERO DE MADERA	\$6,227.40
5111000001-15	ARCHIVERO DE MADERA	\$6,227.40
5111000001-16	ARCHIVERO DE MADERA	\$6,227.40
5111000001-2	ARCHIVERO DE MADERA	\$6,227.40
5111000001-3	ARCHIVERO DE MADERA	\$6,227.40
5111000001-4	ARCHIVERO DE MADERA	\$6,227.40
5111000001-5	ARCHIVERO DE MADERA	\$6,227.40
5111000001-6	ARCHIVERO DE MADERA	\$6,227.40
5111000001-7	ARCHIVERO DE MADERA	\$6,227.40
5111000001-8	ARCHIVERO DE MADERA	\$6,227.40
5111000001-9	ARCHIVERO DE MADERA	\$6,227.40
5111000011-1	BIOMBO	\$3,828.00
5111000028-1	ESCRITORIO	\$4,409.76
5111000028-10	ESCRITORIO	\$4,409.76
5111000028-11	ESCRITORIO	\$4,409.76
5111000028-12	ESCRITORIO	\$4,409.76
5111000028-13	ESCRITORIO	\$4,409.76
5111000028-14	ESCRITORIO	\$4,409.76
5111000028-15	ESCRITORIO	\$4,409.76
5111000028-16	ESCRITORIO	\$4,409.76



Código	Descripción del Bien	Valor en Libros
5111000028-17	ESCRITORIO	\$4,409.76
5111000028-18	ESCRITORIO	\$4,409.76
5111000028-19	ESCRITORIO	\$4,409.76
5111000028-2	ESCRITORIO	\$4,409.76
5111000028-20	ESCRITORIO	\$4,409.76
5111000028-21	ESCRITORIO	\$4,409.76
5111000028-22	ESCRITORIO	\$4,409.76
5111000028-23	ESCRITORIO	\$4,409.76
5111000028-24	ESCRITORIO	\$4,409.76
5111000028-25	ESCRITORIO	\$4,409.76
5111000028-26	ESCRITORIO	\$4,409.76
5111000028-27	ESCRITORIO	\$4,409.76
5111000028-28	ESCRITORIO	\$4,409.76
5111000028-29	ESCRITORIO	\$4,409.76
5111000028-3	ESCRITORIO	\$4,409.76
5111000028-30	ESCRITORIO	\$4,409.76
5111000028-31	ESCRITORIO	\$4,409.76
5111000028-32	ESCRITORIO	\$4,409.76
5111000028-33	ESCRITORIO	\$4,409.76
5111000028-34	ESCRITORIO	\$4,409.76
5111000028-35	ESCRITORIO	\$4,409.76
5111000028-36	ESCRITORIO	\$4,409.76
5111000028-37	ESCRITORIO	\$4,409.76
5111000028-38	ESCRITORIO	\$4,409.88
5111000028-39	ESCRITORIO	\$6,227.40

**Relación de Bienes que Componen su Patrimonio**

**Cuenta Pública de 2024**

Al 30/06/2024

Fecha y | 04/jul./2024

hora de Impresión | 08:21 a. m.

Usr: CONTABILIDAD  
 Rep: rptActivosConac2

Código	Descripción del Bien	Valor en Libros
5111000028-4	ESCRITORIO	\$4,409.76
5111000028-40	ESCRITORIO	\$6,227.40
5111000028-41	ESCRITORIO	\$6,227.40
5111000028-42	ESCRITORIO	\$6,227.40
5111000028-43	ESCRITORIO	\$6,227.40
5111000028-44	ESCRITORIO	\$6,227.40
5111000028-45	ESCRITORIO	\$6,227.40
5111000028-46	ESCRITORIO	\$6,227.40
5111000028-47	ESCRITORIO	\$6,227.40
5111000028-48	ESCRITORIO	\$6,227.40
5111000028-49	ESCRITORIO	\$6,227.40
5111000028-5	ESCRITORIO	\$4,409.76
5111000028-50	ESCRITORIO	\$6,227.40
5111000028-6	ESCRITORIO	\$4,409.76
5111000028-7	ESCRITORIO	\$4,409.76
5111000028-8	ESCRITORIO	\$4,409.76
5111000028-9	ESCRITORIO	\$4,409.76
5111000041-1	LIBRERO	\$6,227.40
5111000041-2	LIBRERO	\$6,227.40
5111000041-3	LIBRERO	\$6,227.40
5111000041-4	LIBRERO	\$10,672.00
5111000042-1	LOCKER	\$1,168.12
5111000042-2	LOCKER	\$6,227.40
5111000042-3	LOCKER	\$6,227.40
5111000042-4	LOCKER	\$6,227.51



**Relación de Bienes que Componen su Patrimonio**

**Cuenta Pública de 2024**

Al 30/06/2024

Fecha y 04/jul./2024

hora de Impresión 08:21 a. m.

Utr: CONTABILIDAD  
 Rep: rptActivosComae2

Código	Descripción del Bien	Valor en Libros
5111000042-5	LOCKER	\$5,919.88
5111000042-6	LOCKER	\$9,616.40
5111000053-1	MESA DE PLÁSTICO	\$3,480.00
5111000053-2	MESA DE PLÁSTICO	\$3,480.00
5111000063-1	MESA	\$68,953.11
5111000096-1	SILLA DE VISITA TUBULAR	\$633.00
5111000096-10	SILLA DE VISITA TUBULAR	\$633.00
5111000096-100	SILLA DE VISITA TUBULAR	\$568.42
5111000096-101	SILLA DE VISITA TUBULAR	\$568.42
5111000096-102	SILLA DE VISITA TUBULAR	\$568.42
5111000096-103	SILLA DE VISITA TUBULAR	\$568.42
5111000096-104	SILLA DE VISITA TUBULAR	\$568.42
5111000096-11	SILLA DE VISITA TUBULAR	\$633.00
5111000096-12	SILLA DE VISITA TUBULAR	\$633.00
5111000096-13	SILLA DE VISITA TUBULAR	\$633.00
5111000096-14	SILLA DE VISITA TUBULAR	\$633.00
5111000096-15	SILLA DE VISITA TUBULAR	\$633.00
5111000096-16	SILLA DE VISITA TUBULAR	\$633.00
5111000096-17	SILLA DE VISITA TUBULAR	\$633.00
5111000096-18	SILLA DE VISITA TUBULAR	\$633.00
5111000096-19	SILLA DE VISITA TUBULAR	\$633.00
5111000096-2	SILLA DE VISITA TUBULAR	\$633.00
5111000096-20	SILLA DE VISITA TUBULAR	\$633.00
5111000096-21	SILLA DE VISITA TUBULAR	\$633.00
5111000096-22	SILLA DE VISITA TUBULAR	\$633.00



**Relación de Bienes que Componen su Patrimonio**

**Cuenta Pública de 2024**  
 Al 30/06/2024

Fecha y hora de Impresión: 04/jul./2024 08:21 a. m.

Usr: CONTABILIDAD  
 Rep: rptActivosConac2

Código	Descripción del Bien	Valor en Libros
5111000096-23	SILLA DE VISITA TUBULAR	\$633.00
5111000096-24	SILLA DE VISITA TUBULAR	\$633.00
5111000096-25	SILLA DE VISITA TUBULAR	\$633.00
5111000096-26	SILLA DE VISITA TUBULAR	\$633.00
5111000096-27	SILLA DE VISITA TUBULAR	\$633.00
5111000096-28	SILLA DE VISITA TUBULAR	\$633.00
5111000096-29	SILLA DE VISITA TUBULAR	\$633.00
5111000096-3	SILLA DE VISITA TUBULAR	\$633.00
5111000096-30	SILLA DE VISITA TUBULAR	\$633.00
5111000096-31	SILLA DE VISITA TUBULAR	\$633.00
5111000096-32	SILLA DE VISITA TUBULAR	\$633.00
5111000096-33	SILLA DE VISITA TUBULAR	\$633.00
5111000096-34	SILLA DE VISITA TUBULAR	\$633.00
5111000096-35	SILLA DE VISITA TUBULAR	\$633.00
5111000096-36	SILLA DE VISITA TUBULAR	\$633.00
5111000096-37	SILLA DE VISITA TUBULAR	\$633.00
5111000096-38	SILLA DE VISITA TUBULAR	\$633.00
5111000096-39	SILLA DE VISITA TUBULAR	\$633.00
5111000096-4	SILLA DE VISITA TUBULAR	\$633.00
5111000096-40	SILLA DE VISITA TUBULAR	\$633.00
5111000096-41	SILLA DE VISITA TUBULAR	\$633.00
5111000096-42	SILLA DE VISITA TUBULAR	\$633.00
5111000096-43	SILLA DE VISITA TUBULAR	\$633.00
5111000096-44	SILLA DE VISITA TUBULAR	\$633.00
5111000096-45	SILLA DE VISITA TUBULAR	\$633.00


Relación de Bienes que Componen su Patrimonio

Cuenta Pública de 2024  
Al 30/06/2024

Fecha y hora de Impresión | 04/jul./2024 08:21 a. m.

Usr: CONTABILIDAD  
Rep: rptActivosConac2

Código	Descripción del Bien	Valor en Libros
5111000096-46	SILLA DE VISITA TUBULAR	\$633.00
5111000096-47	SILLA DE VISITA TUBULAR	\$633.00
5111000096-48	SILLA DE VISITA TUBULAR	\$633.00
5111000096-49	SILLA DE VISITA TUBULAR	\$633.00
5111000096-5	SILLA DE VISITA TUBULAR	\$633.00
5111000096-50	SILLA DE VISITA TUBULAR	\$633.00
5111000096-51	SILLA DE VISITA TUBULAR	\$633.00
5111000096-52	SILLA DE VISITA TUBULAR	\$633.00
5111000096-53	SILLA DE VISITA TUBULAR	\$633.00
5111000096-54	SILLA DE VISITA TUBULAR	\$633.00
5111000096-55	SILLA DE VISITA TUBULAR	\$633.00
5111000096-56	SILLA DE VISITA TUBULAR	\$633.00
5111000096-57	SILLA DE VISITA TUBULAR	\$633.00
5111000096-58	SILLA DE VISITA TUBULAR	\$633.00
5111000096-59	SILLA DE VISITA TUBULAR	\$633.00
5111000096-6	SILLA DE VISITA TUBULAR	\$633.00
5111000096-60	SILLA DE VISITA TUBULAR	\$633.00
5111000096-61	SILLA DE VISITA TUBULAR	\$633.00
5111000096-62	SILLA DE VISITA TUBULAR	\$633.00
5111000096-63	SILLA DE VISITA TUBULAR	\$633.00
5111000096-64	SILLA DE VISITA TUBULAR	\$633.00
5111000096-65	SILLA DE VISITA TUBULAR	\$568.42
5111000096-66	SILLA DE VISITA TUBULAR	\$568.42
5111000096-67	SILLA DE VISITA TUBULAR	\$568.42
5111000096-68	SILLA DE VISITA TUBULAR	\$568.42



**Relación de Bienes que Componen su Patrimonio**

**Cuenta Pública de 2024**

Al 30/06/2024

Fecha y 04/jul./2024

hora de Impresión 08:21 a. m.

Usr: CONTABILIDAD  
 Rep: rptActivosConac2

Código	Descripción del Bien	Valor en Libros
5111000096-69	SILLA DE VISITA TUBULAR	\$568.42
5111000096-7	SILLA DE VISITA TUBULAR	\$633.00
5111000096-70	SILLA DE VISITA TUBULAR	\$568.42
5111000096-71	SILLA DE VISITA TUBULAR	\$568.42
5111000096-72	SILLA DE VISITA TUBULAR	\$568.42
5111000096-73	SILLA DE VISITA TUBULAR	\$568.42
5111000096-74	SILLA DE VISITA TUBULAR	\$568.42
5111000096-75	SILLA DE VISITA TUBULAR	\$568.42
5111000096-76	SILLA DE VISITA TUBULAR	\$568.42
5111000096-77	SILLA DE VISITA TUBULAR	\$568.42
5111000096-78	SILLA DE VISITA TUBULAR	\$568.42
5111000096-79	SILLA DE VISITA TUBULAR	\$568.42
5111000096-8	SILLA DE VISITA TUBULAR	\$633.00
5111000096-80	SILLA DE VISITA TUBULAR	\$568.42
5111000096-81	SILLA DE VISITA TUBULAR	\$568.42
5111000096-82	SILLA DE VISITA TUBULAR	\$568.42
5111000096-83	SILLA DE VISITA TUBULAR	\$568.42
5111000096-84	SILLA DE VISITA TUBULAR	\$568.42
5111000096-85	SILLA DE VISITA TUBULAR	\$568.42
5111000096-86	SILLA DE VISITA TUBULAR	\$568.42
5111000096-87	SILLA DE VISITA TUBULAR	\$568.42
5111000096-88	SILLA DE VISITA TUBULAR	\$568.42
5111000096-89	SILLA DE VISITA TUBULAR	\$568.42
5111000096-9	SILLA DE VISITA TUBULAR	\$633.00
5111000096-90	SILLA DE VISITA TUBULAR	\$568.42

Código	Descripción del Bien	Valor en Libros
5111000096-91	SILLA DE VISITA TUBULAR	\$568.42
5111000096-92	SILLA DE VISITA TUBULAR	\$568.42
5111000096-93	SILLA DE VISITA TUBULAR	\$568.42
5111000096-94	SILLA DE VISITA TUBULAR	\$568.42
5111000096-95	SILLA DE VISITA TUBULAR	\$568.42
5111000096-96	SILLA DE VISITA TUBULAR	\$568.42
5111000096-97	SILLA DE VISITA TUBULAR	\$568.42
5111000096-98	SILLA DE VISITA TUBULAR	\$568.42
5111000096-99	SILLA DE VISITA TUBULAR	\$568.42
5111000097-1	SILLON EJECUTIVO	\$2,246.20
5111000097-10	SILLON EJECUTIVO	\$2,296.80
5111000097-11	SILLON EJECUTIVO	\$2,296.80
5111000097-12	SILLON EJECUTIVO	\$2,296.80
5111000097-13	SILLON EJECUTIVO	\$2,296.80
5111000097-14	SILLON EJECUTIVO	\$2,296.80
5111000097-15	SILLON EJECUTIVO	\$2,296.80
5111000097-16	SILLON EJECUTIVO	\$2,296.80
5111000097-17	SILLON EJECUTIVO	\$2,296.80
5111000097-18	SILLON EJECUTIVO	\$2,296.80
5111000097-19	SILLON EJECUTIVO	\$2,296.80
5111000097-2	SILLON EJECUTIVO	\$2,246.20
5111000097-20	SILLON EJECUTIVO	\$2,296.80
5111000097-21	SILLON EJECUTIVO	\$2,296.80
5111000097-22	SILLON EJECUTIVO	\$2,296.80
5111000097-3	SILLON EJECUTIVO	\$2,246.20

Código	Descripción del Bien	Valor en Libros
5111000097-4	SILLON EJECUTIVO	\$2,246.20
5111000097-5	SILLON EJECUTIVO	\$2,246.20
5111000097-6	SILLON EJECUTIVO	\$2,246.20
5111000097-7	SILLON EJECUTIVO	\$2,246.20
5111000097-8	SILLON EJECUTIVO	\$2,246.10
5111000097-9	SILLON EJECUTIVO	\$2,296.80
5111000098-1	CREDENZA	\$6,227.40
5111000098-2	CREDENZA	\$6,227.40
5111000098-3	CREDENZA	\$6,227.40
5111000098-4	CREDENZA	\$6,227.40
5111000101-2	RACK 72 X 36 X 72	\$13,920.00
5111000102-2	GABINETE DE PARED ESTANDAR 36X14X27 GRIS 18	\$27,195.97
5111000103-2	GABINETE DE PARED 36X14X27 GRIS 19	\$32,294.40
5111000104-4	LOCKER ESTANDAR DE 5 PUERTAS 1.80*38*.45	\$15,221.75
5111000107-1	ESCRITORIO RECTO CUBIERTA EN MELANINA	\$3,103.80
5111000107-10	ESCRITORIO RECTO CUBIERTA EN MELANINA	\$3,103.80
5111000107-11	ESCRITORIO RECTO CUBIERTA EN MELANINA	\$3,103.80
5111000107-12	ESCRITORIO RECTO CUBIERTA EN MELANINA	\$3,103.80
5111000107-2	ESCRITORIO RECTO CUBIERTA EN MELANINA	\$3,103.80
5111000107-3	ESCRITORIO RECTO CUBIERTA EN MELANINA	\$3,103.80
5111000107-4	ESCRITORIO RECTO CUBIERTA EN MELANINA	\$3,103.80
5111000107-5	ESCRITORIO RECTO CUBIERTA EN MELANINA	\$3,103.80
5111000107-6	ESCRITORIO RECTO CUBIERTA EN MELANINA	\$3,103.80
5111000107-7	ESCRITORIO RECTO CUBIERTA EN MELANINA	\$3,103.80
5111000107-8	ESCRITORIO RECTO CUBIERTA EN MELANINA	\$3,103.80



**Relación de Bienes que Componen su Patrimonio**

**Cuenta Pública de 2024**

Al 30/06/2024

Fecha y 04/jul./2024

hora de Impresión 08:21 a. m.

Usr: CONTABILIDAD  
 Rep: rptActivosComae2

Código	Descripción del Bien	Valor en Libros
5111000107-9	ESCRITORIO RECTO CUBIERTA EN MELANINA	\$3,103.80
5121000008-1	MESA DE TRABAJO 1.2X 1.8X 1.1 MITAD MDF Y MITAD PLACA 3/16	\$4,524.00
5121000009-1	PUENTE CON CAPACIDAD DE 3 TONELADAS	\$7,540.00
5151000019-1	DISCO DURO PURPURA PARA ALMACENAMIENTO 10 TB, DISEÑADO PARA VIDEOVIGILANCIA 24/7	\$6,973.05
5151000029-1	EQUIPO MULTIFUNCIONES (SCANNER, COPIADORA, IMPRESORA,)	\$10,032.84
5151000029-2	EQUIPO MULTIFUNCIONES (SCANNER, COPIADORA, IMPRESORA,)	\$10,032.84
5151000033-1	FIREWALL MEMORIA PUESTO DE CONSOLA	\$174,197.20
5151000035-1	IMPRESORA DE CREDENCIALES	\$26,075.64
5151000044-1	IMPRESORA	\$1,482.60
5151000066-1	MICROCOMPUTADORA PORTATIL -- LAPTOP--	\$24,242.84
5151000072-1	NO-BREAK	\$1,019.00
5151000072-10	NO-BREAK	\$1,019.00
5151000072-11	NO-BREAK	\$1,019.00
5151000072-12	NO-BREAK	\$1,019.00
5151000072-13	NO-BREAK	\$1,019.00
5151000072-14	NO-BREAK	\$1,019.00
5151000072-15	NO-BREAK	\$1,019.00
5151000072-16	NO-BREAK	\$1,019.00
5151000072-17	NO-BREAK	\$1,019.00
5151000072-18	NO-BREAK	\$1,019.00
5151000072-19	NO-BREAK	\$1,019.00
5151000072-2	NO-BREAK	\$1,019.00
5151000072-20	NO-BREAK	\$1,019.00
5151000072-21	NO-BREAK	\$1,019.00
5151000072-22	NO-BREAK	\$1,019.00

**Relación de Bienes que Componen su Patrimonio**

**Cuenta Pública de 2024**

Al 30/06/2024

Fecha y hora de Impresión: 04/jul./2024 08:21 a. m.

Usr: CONTABILIDAD  
 Rep: rptActivosConac2

Código	Descripción del Bien	Valor en Libros
5151000072-23	NO-BREAK	\$1,019.00
5151000072-24	NO-BREAK	\$1,019.00
5151000072-25	NO-BREAK	\$1,019.00
5151000072-26	NO-BREAK	\$1,019.00
5151000072-27	NO-BREAK	\$1,019.00
5151000072-28	NO-BREAK	\$1,019.00
5151000072-29	NO-BREAK	\$1,019.00
5151000072-3	NO-BREAK	\$1,019.00
5151000072-30	NO-BREAK	\$1,019.00
5151000072-31	NO-BREAK	\$1,019.00
5151000072-32	NO-BREAK	\$1,019.00
5151000072-33	NO-BREAK	\$1,019.00
5151000072-34	NO-BREAK	\$1,019.00
5151000072-4	NO-BREAK	\$1,019.00
5151000072-5	NO-BREAK	\$1,019.00
5151000072-6	NO-BREAK	\$1,019.00
5151000072-7	NO-BREAK	\$1,019.00
5151000072-8	NO-BREAK	\$1,019.00
5151000072-9	NO-BREAK	\$1,019.00
5151000101-1	TABLETA DIGITALIZADORA	\$32,620.01
5151000124-1	EQUIPO DE COMPUTO	\$8,999.00
5151000124-2	EQUIPO DE COMPUTO	\$8,999.00
5151000124-3	EQUIPO DE COMPUTO	\$7,990.00
5151000125-1	EQUIPO DE COMPUTO Y TECNOLOGIAS DE LA INFORMACION	\$103,896.13
5151000126-1	COMPUTADORA	\$36,425.56



**Relación de Bienes que Componen su Patrimonio**

**Cuenta Pública de 2024**

Al 30/06/2024

Fecha y hora de Impresión | 04/jul./2024 08:21 a. m.

Usr: CONTABILIDAD  
 Rep: rptActivosComac2

Código	Descripción del Bien	Valor en Libros
5151000126-10	COMPUTADORA	\$36,425.56
5151000126-11	COMPUTADORA	\$36,425.56
5151000126-12	COMPUTADORA	\$36,425.56
5151000126-13	COMPUTADORA	\$36,425.56
5151000126-14	COMPUTADORA	\$36,425.56
5151000126-15	COMPUTADORA	\$36,425.56
5151000126-16	COMPUTADORA	\$36,425.56
5151000126-17	COMPUTADORA	\$36,425.56
5151000126-18	COMPUTADORA	\$36,425.56
5151000126-19	COMPUTADORA	\$36,425.56
5151000126-2	COMPUTADORA	\$36,425.56
5151000126-20	COMPUTADORA	\$36,425.56
5151000126-21	COMPUTADORA	\$36,425.56
5151000126-22	COMPUTADORA	\$36,425.56
5151000126-23	COMPUTADORA	\$36,425.56
5151000126-24	COMPUTADORA	\$36,425.56
5151000126-25	COMPUTADORA	\$36,425.56
5151000126-26	COMPUTADORA	\$36,425.56
5151000126-27	COMPUTADORA	\$20,363.97
5151000126-28	COMPUTADORA	\$20,363.97
5151000126-29	COMPUTADORA	\$36,425.56
5151000126-3	COMPUTADORA	\$36,425.56
5151000126-30	COMPUTADORA	\$20,363.97
5151000126-31	COMPUTADORA	\$20,363.97
5151000126-32	COMPUTADORA	\$20,363.97



Relación de Bienes que Componen su Patrimonio

Cuenta Pública de 2024

Al 30/06/2024

Fecha y 04/jul./2024

hora de Impresión 08:21 a. m.

Usu: CONTABILIDAD  
Rep: rptActivosConac2

Código	Descripción del Bien	Valor en Libros
5151000126-33	COMPUTADORA	\$20,363.97
5151000126-34	COMPUTADORA	\$20,363.97
5151000126-35	COMPUTADORA	\$20,363.97
5151000126-36	COMPUTADORA	\$20,363.97
5151000126-37	COMPUTADORA	\$20,363.97
5151000126-38	COMPUTADORA	\$20,363.97
5151000126-39	COMPUTADORA	\$20,363.97
5151000126-4	COMPUTADORA	\$36,425.56
5151000126-40	COMPUTADORA	\$20,363.97
5151000126-41	COMPUTADORA	\$20,363.97
5151000126-42	COMPUTADORA	\$20,363.97
5151000126-43	COMPUTADORA	\$20,363.97
5151000126-44	COMPUTADORA	\$20,363.97
5151000126-45	COMPUTADORA	\$20,363.97
5151000126-46	COMPUTADORA	\$20,363.97
5151000126-47	COMPUTADORA	\$20,363.97
5151000126-48	COMPUTADORA	\$20,363.97
5151000126-49	COMPUTADORA	\$20,363.97
5151000126-5	COMPUTADORA	\$36,425.56
5151000126-50	COMPUTADORA	\$20,363.97
5151000126-51	COMPUTADORA	\$20,363.97
5151000126-52	COMPUTADORA	\$20,363.97
5151000126-53	COMPUTADORA	\$20,363.97
5151000126-54	COMPUTADORA	\$20,363.97
5151000126-55	COMPUTADORA	\$16,510.00



**Relación de Bienes que Componen su Patrimonio**

Cuenta Pública de 2024  
Al 30/06/2024

Fecha y hora de Impresión | 04/jul./2024 08:21 a. m.

Usr: CONTABILIDAD  
Rep: rptActivosConac2

Código	Descripción del Bien	Valor en Libros
5151000126-56	COMPUTADORA	\$16,510.00
5151000126-57	COMPUTADORA	\$16,510.00
5151000126-58	COMPUTADORA	\$16,510.00
5151000126-59	COMPUTADORA	\$16,510.00
5151000126-6	COMPUTADORA	\$36,425.56
5151000126-60	COMPUTADORA	\$16,510.00
5151000126-61	COMPUTADORA	\$21,808.00
5151000126-62	COMPUTADORA	\$21,808.00
5151000126-7	COMPUTADORA	\$36,425.56
5151000126-8	COMPUTADORA	\$36,425.56
5151000126-9	COMPUTADORA	\$36,425.56
5151000127-1	ALL IN ONE HP22-B205LA	\$12,998.99
5151000127-2	ALL IN ONE HP22-B205LA	\$12,998.99
5151000128-1	LAPTOP HP 15-BS011LA	\$9,998.01
5151000128-2	LAPTOP HP 15-BS011LA	\$9,998.01
5151000129-1	IMPESORA CREATOR PRO X	\$29,701.80
5151000130-1	MULTIFUNCIONAL	\$4,355.77
5151000132-1	LAPTOP	\$11,750.00
5151000132-2	LAPTOP	\$11,750.00
5151000132-3	LAPTOP	\$11,750.00
5151000132-4	LAPTOP	\$11,750.00
5151000132-5	LAPTOP	\$11,750.00
5151000133-1	LAPTOP DELL 2 EN 1 15.6" 4K ULTR HD TOUCH C1716GB MEMORY	\$36,389.20
5151000133-3	LAPTOP DELL 2 EN 1 15.6" 4K ULTR HD TOUCH C1716GB MEMORY	\$21,599.00
5151000134-1	IMAC 21" RETINA 4K/I7 3.6GHZ/8GB/ 1TB/ RADEON PRO 555 2GB N/S C02XC024J1G9	\$36,997.01

Relación de Bienes que Componen su Patrimonio

Cuenta Pública de 2024

Al 30/06/2024

Fecha y 04/jul./2024

hora de Impresión 08:21 a. m.

Utr: CONTABILIDAD  
Rep: rptActivosConac2

Código	Descripción del Bien	Valor en Libros
5151000137-2	TABLETA HUITON H640P	\$34,950.00
5151000139-2	MALETIN DELGADO UBN101-4	\$699.00
5151000140-2	IMPRESORA ZEBRA GC420t	\$7,555.64
5151000141-2	SOFTWARE ZEBRA DESIGNER PRO 2, 13831-002 2, 13831-002	\$4,674.06
5151000142-1	CELULAR HUAWEI Y6	\$3,349.00
5151000143-1	CELULAR HUAWEI Y5 CAFE	\$8,397.00
5151000144-1	CELULAR HUAWEI Y5 AZUL	\$5,598.00
5151000145-1	IMPRESORA EPSON M1120 BLANCO	\$3,799.01
5151000146-1	TABLETA SAMSUNG GALAXY A8PL	\$17,814.60
5151000147-1	LAPTOP HP 15-CS301	\$17,999.00
5151000148-1	WACOM INTUOS GRAPHICS TABLET	\$1,495.70
5151000148-2	WACOM INTUOS GRAPHICS TABLET	\$1,495.70
5151000149-1	WACOM ONE TABLET DE DIBUJO	\$9,991.95
5151000150-1	SAMSUNG GALAXY TABLETA S6 LITE	\$11,499.00
5151000150-2	SAMSUNG GALAXY TABLETA S6 LITE	\$32,987.40
5151000151-1	CAMARAS DE SEGURIDAD	\$2,300.88
5151000151-2	CAMARAS DE SEGURIDAD	\$2,300.88
5151000151-3	CAMARAS DE SEGURIDAD	\$2,300.88
5151000151-4	CAMARAS DE SEGURIDAD	\$2,300.88
5151000151-5	CAMARAS DE SEGURIDAD	\$2,300.88
5151000151-6	CAMARAS DE SEGURIDAD	\$2,300.88
5151000151-7	CAMARAS DE SEGURIDAD	\$2,300.88
5151000151-8	CAMARAS DE SEGURIDAD	\$2,300.88
5151000151-9	CAMARAS DE SEGURIDAD	\$2,300.88
5151000153-1	SERVIDOR 43211500	\$103,514.00

Relación de Bienes que Componen su Patrimonio

Cuenta Pública de 2024

Al 30/06/2024

Fecha y 04/jul./2024

hora de Impresión 08:21 a. m.

Usu: CONTABILIDAD  
Rep: rptActivosConac2

Código	Descripción del Bien	Valor en Libros
5151000154-1	SERVIDOR 43211500 (2)	\$67,116.00
5151000155-1	Rotary Fixture Vls.60 N Serie: RFPLSXXXXX050118122849	\$85,956.00
5151000156-1	Eje Rotatorio para MDX-50 N Serie: ZDQ0653	\$152,076.00
5151000157-1	5 CAMARAS IP 4K/8MEGA PIXELES	\$19,769.24
5151000158-3	IPAD PRO 12-9-INCH WIFI 256GB SILVER USB TIPO C, BLUETOOTH (Factura S-2056 fam 2020)	\$35,032.00
5151000158-4	IPAD PRO 12-9-INCH WIFI 256GB SILVER USB TIPO C, BLUETOOTH (Factura S-2056 fam 2020)	\$35,032.00
5151000159-1	LENTES PORTATILES VR DE REALIDAD VIRTUAL AUTONOMOS PARA CONSUMO DE CONTENIDO DIGITAL	\$15,800.00
5151000159-2	LENTES PORTATILES VR DE REALIDAD VIRTUAL AUTONOMOS PARA CONSUMO DE CONTENIDO DIGITAL	\$15,800.00
5151000160-1	PANTALLA DIGITALIZADORA	\$17,900.00
5151000160-2	PANTALLA DIGITALIZADORA	\$17,900.00
5151000161-1	WORKSTATION PORTATIL	\$116,500.01
5151000162-1	LAPTOP LENOVO 512GB	\$37,038.80
5151000164-1	EPSON MULTIFUNCIONAL ECOTANK L6171	\$6,546.18
5151000164-2	EPSON MULTIFUNCIONAL ECOTANK L6171	\$8,328.80
5151000164-3	EPSON MULTIFUNCIONAL ECOTANK L6171	\$8,328.80
5151000165-1	DESKTOP DELL VOSTRO 3681 INTEL C17 10700 DD 1TB/8GB RAM W10P	\$19,360.40
5151000166-1	SWITH POE+ ADMIN CAPA 3 D/24 PTOS 10/100/1000+ 4 SFP GB 370W	\$31,561.86
5151000169-1	CAÑON/PROYECTOR BOXLIGH PRO P5 INTERACTIVO LUMENS 3200, RESOLUCION XGA 1024X 768	\$13,920.00
5151000170-1	CAÑON/PROYECTOR POWER LITE EPSON VI 1 H983020 LUMENES 3800, 3LCD	\$21,448.40
5151000171-1	ESCANER EPSON B11B259201 DS-730N 4500 PAGINAS POR DIA	\$15,080.00
5151000171-2	ESCANER EPSON B11B259201 DS-730N 4500 PAGINAS POR DIA	\$15,080.00
5151000172-1	NVR DAHUA GRABADOR DE VIDEOCAMARAS 8 MEGAPIXELES, 32 CANALES 4 BAIAS DE DISCO DURO	\$10,408.97
5191000002-1	ALARMA ELÉCTRICA	\$31,743.01
5191000002-3	ENFRIADOR Y CALENTADOR DE AGUA	\$1,999.01
5191000002-4	ENFRIADOR Y CALENTADOR DE AGUA	\$3,899.00

Relación de Bienes que Componen su Patrimonio

Cuenta Pública de 2024

Al 30/06/2024

Fecha y 04/jul./2024

hora de Impresión 08:21 a. m.

Usu: CONTABILIDAD

Rep: rptActivosConac2

Código	Descripción del Bien	Valor en Libros
5191000186-1	EQUIPO DE CAMARAS DE VIGILANCIA	\$14,453.60
5191000186-2	EQUIPO DE CAMARAS DE VIGILANCIA	\$19,769.36
5191000188-4	CIRCUITO CERRADO 2019 CAMPUS	\$53,648.00
5191000188-5	CIRCUITO CERRADO 2019 CAMPUS	\$103,936.00
5191000190-2	TV LED LG 50 SMART	\$9,899.10
5191000191-4	MESA CENTRAL ACERO INOXIDABLE	\$7,569.00
5191000191-5	MESA CENTRAL ACERO INOXIDABLE	\$7,569.00
5191000191-6	MESA CENTRAL ACERO INOXIDABLE	\$7,569.00
5191000192-25	BANCO ACERO INOXIDABLE	\$1,044.00
5191000192-26	BANCO ACERO INOXIDABLE	\$1,044.00
5191000192-27	BANCO ACERO INOXIDABLE	\$1,044.00
5191000192-28	BANCO ACERO INOXIDABLE	\$1,044.00
5191000192-29	BANCO ACERO INOXIDABLE	\$1,044.00
5191000192-30	BANCO ACERO INOXIDABLE	\$1,044.00
5191000192-31	BANCO ACERO INOXIDABLE	\$1,044.00
5191000192-32	BANCO ACERO INOXIDABLE	\$1,044.00
5191000192-33	BANCO ACERO INOXIDABLE	\$1,044.00
5191000192-34	BANCO ACERO INOXIDABLE	\$1,044.00
5191000192-35	BANCO ACERO INOXIDABLE	\$1,044.00
5191000192-36	BANCO ACERO INOXIDABLE	\$1,044.00
5191000192-37	BANCO ACERO INOXIDABLE	\$1,044.00
5191000192-38	BANCO ACERO INOXIDABLE	\$1,044.00
5191000192-39	BANCO ACERO INOXIDABLE	\$1,044.00
5191000192-40	BANCO ACERO INOXIDABLE	\$1,044.00
5191000192-41	BANCO ACERO INOXIDABLE	\$1,044.00

Relación de Bienes que Componen su Patrimonio

Cuenta Pública de 2024

Al 30/06/2024

Fecha y 04/jul./2024

hora de Impresión 08:21 a. m.

Usu: CONTABILIDAD  
Rep: rptActivosConac2

Código	Descripción del Bien	Valor en Libros
5191000192-42	BANCO ACERO INOXIDABLE	\$1,044.00
5191000192-43	BANCO ACERO INOXIDABLE	\$1,044.00
5191000192-44	BANCO ACERO INOXIDABLE	\$1,044.00
5191000192-45	BANCO ACERO INOXIDABLE	\$1,044.00
5191000192-46	BANCO ACERO INOXIDABLE	\$1,044.00
5191000192-47	BANCO ACERO INOXIDABLE	\$1,044.00
5191000192-48	BANCO ACERO INOXIDABLE	\$1,044.00
5191000193-2	FREGADERO 2 TARJAS	\$11,076.72
5191000193-3	FREGADERO 2 TARJAS	\$15,462.68
5191000194-1	CALEFACTOR PORTATIL CON VENTILADOR	\$3,399.00
5191000194-2	CALEFACTOR PORTATIL CON VENTILADOR	\$3,399.00
5191000195-1	CALEFACTOR PORTATIL FLAMA ZUL	\$2,999.00
5191000195-2	CALEFACTOR PORTATIL FLAMA ZUL	\$2,999.00
5191000196-1	FREGADERO 1 TARJA	\$9,243.58
5191000197-1	TV LED LG 60 SMART	\$19,718.49
5191000198-1	NO BREAK 750 VATTS	\$1,553.54
5191000198-10	NO BREAK 750 VATTS	\$1,553.54
5191000198-2	NO BREAK 750 VATTS	\$1,553.54
5191000198-3	NO BREAK 750 VATTS	\$1,553.54
5191000198-4	NO BREAK 750 VATTS	\$1,553.54
5191000198-5	NO BREAK 750 VATTS	\$1,553.54
5191000198-6	NO BREAK 750 VATTS	\$1,553.54
5191000198-7	NO BREAK 750 VATTS	\$1,553.54
5191000198-8	NO BREAK 750 VATTS	\$1,553.54
5191000198-9	NO BREAK 750 VATTS	\$1,553.54

**Relación de Bienes que Componen su Patrimonio**

**Cuenta Pública de 2024**

Al 30/06/2024

Fecha y hora de Impresión: 04/jul./2024 08:21 a. m.

Utr: CONTABILIDAD  
 Rep: rptActivosConac2

Código	Descripción del Bien	Valor en Libros
5191000199-1	TELEFONO IP	\$1,509.43
5191000199-2	TELEFONO IP	\$1,509.43
5191000199-3	TELEFONO IP	\$1,509.43
5191000199-4	TELEFONO IP	\$1,509.43
5191000199-5	TELEFONO IP	\$1,509.43
5191000199-6	TELEFONO IP	\$1,509.43
5191000199-7	TELEFONO IP	\$1,509.43
5191000200-1	TAPANCO FORRADO CON ALFOMBRA DE 2 X 4.20 MTS	\$9,880.00
5191000200-2	TAPANCO FORRADO CON ALFOMBRA DE 2 X 4.20 MTS	\$9,880.00
5191000200-3	TAPANCO FORRADO CON ALFOMBRA DE 2 X 4.20 MTS	\$9,880.00
5191000200-4	TAPANCO FORRADO CON ALFOMBRA DE 2 X 4.20 MTS	\$11,860.00
5191000200-5	TAPANCO FORRADO CON ALFOMBRA DE 2 X 4.20 MTS	\$11,860.00
5191000201-3	HORNO DE MICROONDAS 2.2 CFT NVERTER PANASONIC	\$5,199.01
5191000201-4	HORNO DE MICROONDAS 2.2 CFT NVERTER PANASONIC	\$5,199.01
5211000015-1	BOCINA	\$1,292.74
5211000015-2	BOCINA	\$1,292.74
5211000015-3	BOCINA	\$1,292.74
5211000015-4	BOCINA	\$1,292.74
5211000015-5	BOCINA	\$1,292.74
5211000015-6	BOCINA	\$1,292.74
5211000015-7	BOCINA	\$1,292.74
5211000015-8	BOCINA	\$1,292.74
5211000015-9	BOCINA	\$1,292.74
5211000039-1	EQUIPO DE SONIDO INTEGRADO (BOCINAS Y MICRÓFONOS)	\$31,997.00
5211000074-1	PROYECTOR MÚLTIPLE	\$12,932.26



Relación de Bienes que Componen su Patrimonio

Cuenta Pública de 2024

Al 30/06/2024

Fecha y 04/jul./2024

hora de Impresión 08:21 a. m.

Usr: CONTABILIDAD  
Rep: rptActivosConac2

Código	Descripción del Bien	Valor en Libros
5211000074-3	PROYECTOR MÚLTIPLE	\$12,932.26
5211000074-4	PROYECTOR MÚLTIPLE	\$12,932.26
5211000092-1	TV ESPECTRA 32HD SMART	\$3,198.99
5211000093-1	TV SAMSUNG 5	\$10,475.00
5211000093-2	TV SAMSUNG 5	\$10,475.00
5211000095-2	Acer C/202i LED VIDEOPROYECTOR 300 LUMENESHDMI,WIFI (FAM 2020 Factura S-2056)	\$8,734.80
5211000096-1	PANTALLA 32 SMART FHD SANSUI 2020	\$4,599.01
5211000097-2	SOPORTE DE PEDESTAL PARA TV	\$5,338.00
5211000098-1	PROYECTOR EPSON POWERLITE W49	\$18,976.44
5211000098-2	PROYECTOR EPSON POWERLITE W49	\$18,976.44
5211000098-3	PROYECTOR EPSON POWERLITE W49	\$18,976.44
5211000098-4	PROYECTOR EPSON POWERLITE W49	\$18,946.66
5211000098-5	PROYECTOR EPSON POWERLITE W49	\$18,946.66
5211000098-6	PROYECTOR EPSON POWERLITE W49	\$18,946.66
5211000099-1	PROYECTOR EPSON POWERLITE X49	\$18,300.00
5211000099-2	PROYECTOR EPSON POWERLITE X49	\$18,300.00
5211000099-3	PROYECTOR EPSON POWERLITE X49	\$18,300.00
5211000099-4	PROYECTOR EPSON POWERLITE X49	\$18,300.00
5231000059-1	CAMARAS	\$54,392.40
5231000060-1	CAMARA BULLET IP 4K	\$24,128.00
5231000061-1	CAMARA WEB FULL HD 1080p	\$6,636.00
5231000061-2	CAMARA WEB FULL HD 1080p	\$5,359.20
5291000124-1	SILLA CON PALETA FIJA PARA ALUMNO	\$879.96
5291000124-10	SILLA CON PALETA FIJA PARA ALUMNO	\$879.96
5291000124-100	SILLA CON PALETA FIJA PARA ALUMNO	\$879.96

Relación de Bienes que Componen su Patrimonio

Cuenta Pública de 2024

Al 30/06/2024

Fecha y 04/jul./2024

hora de Impresión 08:21 a. m.

Usu: CONTABILIDAD  
Rep: rptActivosConac2

Código	Descripción del Bien	Valor en Libros
5291000124-101	SILLA CON PALETA FIJA PARA ALUMNO	\$879.96
5291000124-102	SILLA CON PALETA FIJA PARA ALUMNO	\$879.96
5291000124-103	SILLA CON PALETA FIJA PARA ALUMNO	\$879.96
5291000124-104	SILLA CON PALETA FIJA PARA ALUMNO	\$879.96
5291000124-105	SILLA CON PALETA FIJA PARA ALUMNO	\$879.96
5291000124-106	SILLA CON PALETA FIJA PARA ALUMNO	\$879.96
5291000124-107	SILLA CON PALETA FIJA PARA ALUMNO	\$879.96
5291000124-108	SILLA CON PALETA FIJA PARA ALUMNO	\$879.96
5291000124-109	SILLA CON PALETA FIJA PARA ALUMNO	\$879.96
5291000124-11	SILLA CON PALETA FIJA PARA ALUMNO	\$879.96
5291000124-110	SILLA CON PALETA FIJA PARA ALUMNO	\$879.96
5291000124-111	SILLA CON PALETA FIJA PARA ALUMNO	\$879.96
5291000124-112	SILLA CON PALETA FIJA PARA ALUMNO	\$879.96
5291000124-113	SILLA CON PALETA FIJA PARA ALUMNO	\$879.96
5291000124-114	SILLA CON PALETA FIJA PARA ALUMNO	\$879.96
5291000124-115	SILLA CON PALETA FIJA PARA ALUMNO	\$879.96
5291000124-116	SILLA CON PALETA FIJA PARA ALUMNO	\$879.96
5291000124-117	SILLA CON PALETA FIJA PARA ALUMNO	\$879.96
5291000124-118	SILLA CON PALETA FIJA PARA ALUMNO	\$879.96
5291000124-119	SILLA CON PALETA FIJA PARA ALUMNO	\$879.96
5291000124-12	SILLA CON PALETA FIJA PARA ALUMNO	\$879.96
5291000124-120	SILLA CON PALETA FIJA PARA ALUMNO	\$879.96
5291000124-121	SILLA CON PALETA FIJA PARA ALUMNO	\$879.96
5291000124-122	SILLA CON PALETA FIJA PARA ALUMNO	\$879.96
5291000124-123	SILLA CON PALETA FIJA PARA ALUMNO	\$879.96

**Relación de Bienes que Componen su Patrimonio**

**Cuenta Pública de 2024**

Al 30/06/2024

Fecha y 04/jul./2024

hora de Impresión 08:21 a. m.

Usr: CONTABILIDAD

Rep: rptActivosConac2

Código	Descripción del Bien	Valor en Libros
5291000124-124	SILLA CON PALETA FIJA PARA ALUMNO	\$879.96
5291000124-125	SILLA CON PALETA FIJA PARA ALUMNO	\$879.96
5291000124-126	SILLA CON PALETA FIJA PARA ALUMNO	\$879.96
5291000124-127	SILLA CON PALETA FIJA PARA ALUMNO	\$879.96
5291000124-128	SILLA CON PALETA FIJA PARA ALUMNO	\$879.96
5291000124-129	SILLA CON PALETA FIJA PARA ALUMNO	\$879.96
5291000124-13	SILLA CON PALETA FIJA PARA ALUMNO	\$879.96
5291000124-130	SILLA CON PALETA FIJA PARA ALUMNO	\$879.96
5291000124-14	SILLA CON PALETA FIJA PARA ALUMNO	\$879.96
5291000124-15	SILLA CON PALETA FIJA PARA ALUMNO	\$879.96
5291000124-16	SILLA CON PALETA FIJA PARA ALUMNO	\$879.96
5291000124-17	SILLA CON PALETA FIJA PARA ALUMNO	\$879.96
5291000124-18	SILLA CON PALETA FIJA PARA ALUMNO	\$879.96
5291000124-19	SILLA CON PALETA FIJA PARA ALUMNO	\$879.96
5291000124-2	SILLA CON PALETA FIJA PARA ALUMNO	\$879.96
5291000124-20	SILLA CON PALETA FIJA PARA ALUMNO	\$879.96
5291000124-21	SILLA CON PALETA FIJA PARA ALUMNO	\$879.96
5291000124-22	SILLA CON PALETA FIJA PARA ALUMNO	\$879.96
5291000124-23	SILLA CON PALETA FIJA PARA ALUMNO	\$879.96
5291000124-24	SILLA CON PALETA FIJA PARA ALUMNO	\$879.96
5291000124-25	SILLA CON PALETA FIJA PARA ALUMNO	\$879.96
5291000124-26	SILLA CON PALETA FIJA PARA ALUMNO	\$879.96
5291000124-27	SILLA CON PALETA FIJA PARA ALUMNO	\$879.96
5291000124-28	SILLA CON PALETA FIJA PARA ALUMNO	\$879.96
5291000124-29	SILLA CON PALETA FIJA PARA ALUMNO	\$879.96



**Relación de Bienes que Componen su Patrimonio**

**Cuenta Pública de 2024**

Al 30/06/2024

Fecha y 04/jul./2024

hora de Impresión 08:21 a. m.

Utr: CONTABILIDAD  
 Rep: rptActivosConac2

Código	Descripción del Bien	Valor en Libros
5291000124-3	SILLA CON PALETA FIJA PARA ALUMNO	\$879.96
5291000124-30	SILLA CON PALETA FIJA PARA ALUMNO	\$879.96
5291000124-31	SILLA CON PALETA FIJA PARA ALUMNO	\$879.96
5291000124-32	SILLA CON PALETA FIJA PARA ALUMNO	\$879.96
5291000124-33	SILLA CON PALETA FIJA PARA ALUMNO	\$879.96
5291000124-34	SILLA CON PALETA FIJA PARA ALUMNO	\$879.96
5291000124-35	SILLA CON PALETA FIJA PARA ALUMNO	\$879.96
5291000124-36	SILLA CON PALETA FIJA PARA ALUMNO	\$879.96
5291000124-37	SILLA CON PALETA FIJA PARA ALUMNO	\$879.96
5291000124-38	SILLA CON PALETA FIJA PARA ALUMNO	\$879.96
5291000124-39	SILLA CON PALETA FIJA PARA ALUMNO	\$879.96
5291000124-4	SILLA CON PALETA FIJA PARA ALUMNO	\$879.96
5291000124-40	SILLA CON PALETA FIJA PARA ALUMNO	\$879.96
5291000124-41	SILLA CON PALETA FIJA PARA ALUMNO	\$879.96
5291000124-42	SILLA CON PALETA FIJA PARA ALUMNO	\$879.96
5291000124-43	SILLA CON PALETA FIJA PARA ALUMNO	\$879.96
5291000124-44	SILLA CON PALETA FIJA PARA ALUMNO	\$879.96
5291000124-45	SILLA CON PALETA FIJA PARA ALUMNO	\$879.96
5291000124-46	SILLA CON PALETA FIJA PARA ALUMNO	\$879.96
5291000124-47	SILLA CON PALETA FIJA PARA ALUMNO	\$879.96
5291000124-48	SILLA CON PALETA FIJA PARA ALUMNO	\$879.96
5291000124-49	SILLA CON PALETA FIJA PARA ALUMNO	\$879.96
5291000124-5	SILLA CON PALETA FIJA PARA ALUMNO	\$879.96
5291000124-50	SILLA CON PALETA FIJA PARA ALUMNO	\$879.96
5291000124-51	SILLA CON PALETA FIJA PARA ALUMNO	\$879.96



**Relación de Bienes que Componen su Patrimonio**

Cuenta Pública de 2024  
 Al 30/06/2024

Fecha y hora de Impresión | 04/jul./2024  
 08:21 a. m.

Usr: CONTABILIDAD  
 Rep: rptActivosConac2

Código	Descripción del Bien	Valor en Libros
5291000124-52	SILLA CON PALETA FIJA PARA ALUMNO	\$879.96
5291000124-53	SILLA CON PALETA FIJA PARA ALUMNO	\$879.96
5291000124-54	SILLA CON PALETA FIJA PARA ALUMNO	\$879.96
5291000124-55	SILLA CON PALETA FIJA PARA ALUMNO	\$879.96
5291000124-56	SILLA CON PALETA FIJA PARA ALUMNO	\$879.96
5291000124-57	SILLA CON PALETA FIJA PARA ALUMNO	\$879.96
5291000124-58	SILLA CON PALETA FIJA PARA ALUMNO	\$879.96
5291000124-59	SILLA CON PALETA FIJA PARA ALUMNO	\$879.96
5291000124-6	SILLA CON PALETA FIJA PARA ALUMNO	\$879.96
5291000124-60	SILLA CON PALETA FIJA PARA ALUMNO	\$879.96
5291000124-61	SILLA CON PALETA FIJA PARA ALUMNO	\$879.96
5291000124-62	SILLA CON PALETA FIJA PARA ALUMNO	\$879.96
5291000124-63	SILLA CON PALETA FIJA PARA ALUMNO	\$879.96
5291000124-64	SILLA CON PALETA FIJA PARA ALUMNO	\$879.96
5291000124-65	SILLA CON PALETA FIJA PARA ALUMNO	\$879.96
5291000124-66	SILLA CON PALETA FIJA PARA ALUMNO	\$879.96
5291000124-67	SILLA CON PALETA FIJA PARA ALUMNO	\$879.96
5291000124-68	SILLA CON PALETA FIJA PARA ALUMNO	\$879.96
5291000124-69	SILLA CON PALETA FIJA PARA ALUMNO	\$879.96
5291000124-7	SILLA CON PALETA FIJA PARA ALUMNO	\$879.96
5291000124-70	SILLA CON PALETA FIJA PARA ALUMNO	\$879.96
5291000124-71	SILLA CON PALETA FIJA PARA ALUMNO	\$879.96
5291000124-72	SILLA CON PALETA FIJA PARA ALUMNO	\$879.96
5291000124-73	SILLA CON PALETA FIJA PARA ALUMNO	\$879.96
5291000124-74	SILLA CON PALETA FIJA PARA ALUMNO	\$879.96


**Relación de Bienes que Componen su Patrimonio**

Cuenta Pública de 2024  
 Al 30/06/2024

Fecha y hora de Impresión: 04/jul./2024 08:21 a. m.

Usr: CONTABILIDAD  
 Rep: rptActivosConac2

Código	Descripción del Bien	Valor en Libros
5291000124-75	SILLA CON PALETA FIJA PARA ALUMNO	\$879.96
5291000124-76	SILLA CON PALETA FIJA PARA ALUMNO	\$879.96
5291000124-77	SILLA CON PALETA FIJA PARA ALUMNO	\$879.96
5291000124-78	SILLA CON PALETA FIJA PARA ALUMNO	\$879.96
5291000124-79	SILLA CON PALETA FIJA PARA ALUMNO	\$879.96
5291000124-8	SILLA CON PALETA FIJA PARA ALUMNO	\$879.96
5291000124-80	SILLA CON PALETA FIJA PARA ALUMNO	\$879.96
5291000124-81	SILLA CON PALETA FIJA PARA ALUMNO	\$879.96
5291000124-82	SILLA CON PALETA FIJA PARA ALUMNO	\$879.96
5291000124-83	SILLA CON PALETA FIJA PARA ALUMNO	\$879.96
5291000124-84	SILLA CON PALETA FIJA PARA ALUMNO	\$879.96
5291000124-85	SILLA CON PALETA FIJA PARA ALUMNO	\$879.96
5291000124-86	SILLA CON PALETA FIJA PARA ALUMNO	\$879.96
5291000124-87	SILLA CON PALETA FIJA PARA ALUMNO	\$879.96
5291000124-88	SILLA CON PALETA FIJA PARA ALUMNO	\$879.96
5291000124-89	SILLA CON PALETA FIJA PARA ALUMNO	\$879.96
5291000124-9	SILLA CON PALETA FIJA PARA ALUMNO	\$879.96
5291000124-90	SILLA CON PALETA FIJA PARA ALUMNO	\$879.96
5291000124-91	SILLA CON PALETA FIJA PARA ALUMNO	\$879.96
5291000124-92	SILLA CON PALETA FIJA PARA ALUMNO	\$879.96
5291000124-93	SILLA CON PALETA FIJA PARA ALUMNO	\$879.96
5291000124-94	SILLA CON PALETA FIJA PARA ALUMNO	\$879.96
5291000124-95	SILLA CON PALETA FIJA PARA ALUMNO	\$879.96
5291000124-96	SILLA CON PALETA FIJA PARA ALUMNO	\$879.96
5291000124-97	SILLA CON PALETA FIJA PARA ALUMNO	\$879.96



Relación de Bienes que Componen su Patrimonio

Cuenta Pública de 2024


Al 30/06/2024

Fecha y 04/jul./2024

hora de Impresión 08:21 a. m.

Usu: CONTABILIDAD  
Rep: rptActivosComac2

Código	Descripción del Bien	Valor en Libros
5291000124-98	SILLA CON PALETA FIJA PARA ALUMINO	\$879.96
5291000124-99	SILLA CON PALETA FIJA PARA ALUMINO	\$879.96
5291000125-1	PINTARRON BLANCO GIRATORIO	\$7,343.60
5291000125-10	PINTARRON BLANCO GIRATORIO	\$7,343.60
5291000125-2	PINTARRON BLANCO GIRATORIO	\$7,343.60
5291000125-3	PINTARRON BLANCO GIRATORIO	\$7,343.60
5291000125-4	PINTARRON BLANCO GIRATORIO	\$7,343.60
5291000125-5	PINTARRON BLANCO GIRATORIO	\$7,343.60
5291000125-6	PINTARRON BLANCO GIRATORIO	\$7,343.60
5291000125-7	PINTARRON BLANCO GIRATORIO	\$7,343.60
5291000125-8	PINTARRON BLANCO GIRATORIO	\$7,343.60
5291000125-9	PINTARRON BLANCO GIRATORIO	\$7,343.60
5291000126-1	MESA PARA CAFETERIA EXTERIORES	\$3,971.97
5291000126-10	MESA PARA CAFETERIA EXTERIORES	\$3,971.97
5291000126-2	MESA PARA CAFETERIA EXTERIORES	\$3,971.97
5291000126-3	MESA PARA CAFETERIA EXTERIORES	\$3,971.97
5291000126-4	MESA PARA CAFETERIA EXTERIORES	\$3,971.97
5291000126-5	MESA PARA CAFETERIA EXTERIORES	\$3,971.97
5291000126-6	MESA PARA CAFETERIA EXTERIORES	\$3,971.97
5291000126-7	MESA PARA CAFETERIA EXTERIORES	\$3,971.97
5291000126-8	MESA PARA CAFETERIA EXTERIORES	\$3,971.97
5291000126-9	MESA PARA CAFETERIA EXTERIORES	\$3,971.97
5291000127-1	S/PED FRESADORA DE SOBREMESA SRM-20	\$112,360.49
5291000128-1	DESKTOP 3D SCANNER	\$36,255.80
5291000128-2	DESKTOP 3D SCANNER	\$36,255.80



Código	Descripción del Bien	Valor en Libros
5291000129-1	ZORTRAX M200 PLUS	\$56,753.00
5291000129-2	ZORTRAX M200 PLUS	\$56,753.00
5291000130-1	EMCO INDUSTRIAL TRAINING. SISTEMA DE ENTRENAMIENTO EN OPERACION CNC	\$689,500.00
5291000131-1	MINIFRESADORA DE SOBRE MESA CNC Y EQUIPO DE CORTE LASER	\$389,816.03
5291000132-1	Maquina Laser PLS6. 150 D Universal	\$909,570.73
5291000133-1	RAMPA FRENERA	\$76,444.00
5291000139-1	TORNO ENGRANADO 14"X40" TITANIUM	\$117,153.65
5291000139-2	TORNO ENGRANADO 14"X40" TITANIUM	\$117,153.65
5291000140-1	FRESADORA CNC TIPO CAMA CONTROL GSK KIMITSU	\$423,018.46
5291000141-1	PERFILADORA 10X54 MCA. TITANIUM TITANIUM	\$170,392.57
5291000141-2	PERFILADORA 10X54 MCA. TITANIUM TITANIUM	\$170,392.57
5291000142-1	TALADRO DE COLUMNA ENGRANADO TITANIUM	\$94,696.51
5291000142-2	TALADRO DE COLUMNA ENGRANADO TITANIUM	\$94,696.51
5291000143-1	TORNO CNC, VOLTEO 360MM CONTROL GSK MCA, TITANIUM TITANIUM	\$470,496.08
5291000144-1	CALIBRADOR VERNIER METRICO E INGLES 150MM/6" RANGO .02MM/0.001 "GRADUACION STARRET NAN"	\$4,990.90
5291000145-3	COMPRESOR DE AIRE	\$15,346.00
5291000146-2	REFRIGERADOR WHIRL 11 SILVER	\$7,499.01
5291000147-2	GABINETE CON MESA DE TRABAJO	\$6,968.21
5291000147-3	GABINETE CON MESA DE TRABAJO	\$9,325.00
5291000147-4	GABINETE CON MESA DE TRABAJO	\$9,325.00
5291000148-3	MESA 1 X 2.5 X .905	\$29,320.16
5291000148-4	MESA 1 X 2.5 X .905	\$27,464.16
5291000150-2	MESA DE TRABAJO INDUSTRIAL 72 X 36	\$18,700.59
5291000151-2	SIERRA CINTA HORIZONTAL TITANIUM	\$29,540.47
5291000152-2	RAMPAS METALICAS DE 3M DE LARGO Y 1M DE ALTURA Y 60CM DE ANCHO	\$26,100.00



Relación de Bienes que Componen su Patrimonio

Cuenta Pública de 2024


Al 30/06/2024

Fecha y 04/jul./2024

hora de Impresión 08:21 a. m.

Utr: CONTABILIDAD  
Rep: rptActivosComaz2

Código	Descripción del Bien	Valor en Libros
5291000153-2	ESCALERAS METALICAS CON TUBULAR	\$4,060.00
5291000154-2	ANTORCHA 200A,25FT ENFRIADA POR AIRE	\$40,118.60
5291000155-2	MOLDEADOR TRIPLE ALTURA	\$1,579.92
5291000156-2	PRESA TIPO KURT	\$15,950.00
5291000157-2	ROTATORIA HORIZONTAL	\$6,857.69
5291000158-2	JUEGO TARRAJA Y MACHUELO	\$15,752.29
5291000159-1	DOBLADORA DE TUBOS HIDRAULICA	\$4,999.99
5291000160-1	PIZARRON DE CRISTAL	\$9,852.12
5291000161-1	MESA NEGRA GRANITO G-A 1682	\$5,338.70
5291000162-1	MESA NEGRA GRANITO G-A 1816	\$5,338.68
5291000163-1	WESTON MAQUINA 3 EN 1	\$68,499.16
5291000164-1	TORNO ELECTRICO PARA MADERA	\$22,008.32
5291000165-1	MOTOR P/ TORNO ENGRANADO YZ1440 TITANIUM	\$5,871.39
5291000166-1	PROFILE PLATE	\$25,762.24
5291000167-1	MESA METALICA DIDACTICA	\$43,299.87
5291000168-1	SOFTWARE	\$30,362.39
5291000169-1	MESA METALICA TALLER	\$6,960.00
5291000170-1	BANCO PARA SIERRA TALLER	\$1,160.00
5291000171-1	BANCO PARA PRESA TALLER	\$5,220.00
5291000172-1	LOCKER 4 PUERTAS COLOR BLANCO	\$2,411.64
5291000172-2	LOCKER 4 PUERTAS COLOR BLANCO	\$2,411.64
5291000172-3	LOCKER 4 PUERTAS COLOR BLANCO	\$2,411.64
5291000173-1	LOCKER ESPECIAL 1 PUERTA CON 4 ENTREPAÑOS	\$2,054.36
5291000173-2	LOCKER ESPECIAL 1 PUERTA CON 4 ENTREPAÑOS	\$2,054.36
5291000174-1	DOMO PARA EXTERIOR CON CAMARA	\$15,660.00



Relación de Bienes que Componen su Patrimonio

Cuenta Pública de 2024


Al 30/06/2024

Fecha y 04/jul./2024

hora de Impresión 08:21 a. m.

Usr: CONTABILIDAD  
Rep: rptActivosConac2

Código	Descripción del Bien	Valor en Libros
5291000175-1	TALADRO DE BANCO	\$5,700.00
5291000177-1	PRENSA DE HORQUILLA	\$5,817.46
5291000178-1	PULIDORA DE BANCO 14"	\$8,468.00
5291000179-1	EQUIPO COMPLETO PARA SOLDAR	\$5,626.00
5291000180-1	Equipamiento de manufactura y automatización partidas de: 1 equipo de Neumatica (Fam 2020 Factura 2391021666)	\$358,006.40
5291000181-1	Equipamiento de manufactura y automatización partidas de:1 Equipo de Hidraulica (Fam 2020 Factura 2391021666)	\$345,000.00
5291000182-1	Equipamiento de manufactura y automatización partidas de: Equipo de PLC (Fam 2020 Factura 2391021666)	\$638,522.00
5291000183-1	Equipamiento de manufactura y automatización partidas de:1 Celda de Manufactura. (Fam 2020 Factura 2391021666)	\$271,672.00
5291000184-1	LIJADORA DE BANDA	\$6,673.22
5291000185-1	COLECTOR DE POLVO 2HP	\$13,454.76
5291000186-1	CEPILLO 6-1/8"	\$10,404.93
5291000187-1	CORTADORA DE CONCRETO A GASOLINA	\$20,841.01
5291000188-1	CABINA DE CURADO UV AUTOMATICO	\$14,616.00
5291000189-1	CABINA DE LAVADO AUTOMATICO	\$19,488.00
5291000190-1	KIT HERRAMIENTAS DE LARGO ALCANCE	\$13,422.36
5291000191-1	GABINETE VENTILADO PARA ALMACENAMIENTO	\$13,015.20
5291000192-1	ORGANIZADOR CON REPISAS PARA GAVETA	\$5,486.80
5291000193-1	CARRITO CON PLATAFORMA DE METAL	\$11,328.33
5291000194-1	GABINETE ESTIBABLE ALMACENAMIENTO DE INFLAMABLES	\$15,924.48
5291000195-1	TALADRO MAGNETICO DW1622K	\$19,601.58
5291000196-1	CARRITO UTILITARIO CON GAVETAS 11X11	\$12,959.31
5291000197-1	CARRITO UTILITARIO CON GAVETAS 11X11	\$12,193.71
5291000197-2	CARRITO UTILITARIO CON GAVETAS 11X11	\$7,895.89
5291000199-1	PANTOGRAFO	\$139,009.42



Relación de Bienes que Componen su Patrimonio

Cuenta Pública de 2024

Al 30/06/2024

Fecha y 04/jul./2024

hora de Impresión 08:21 a. m.

Usr: CONTABILIDAD  
Rep: rptActivosConac2

Código	Descripción del Bien	Valor en Libros
5291000200-1	MUFLA MARCA UP	\$27,840.00
5291000201-1	MESA ELEVADORA	\$13,788.00
5291000202-1	ROUTER SISTEMA Y BOMBA DE VACIO	\$249,803.00
5291000203-1	DUROMETRO PRA METALES	\$33,350.00
5291000204-1	SAND BLASTER LIMPIADOR DE PARTES	\$5,625.00
5291000205-1	CABINA DE PINTURA	\$481,575.16
5291000206-1	MAGICWAVE 190 SET	\$104,983.19
5291000207-1	ROTMARTILLO	\$5,350.00
5291000208-1	HORNO CRAMICO TRIFASICO	\$65,624.99
5291000209-1	PLACAS HORNO	\$13,225.01
5291000210-1	LIJADORA DE BANDA Y DISCO	\$20,000.00
5291000211-2	ROUTER WORKS-1325 SITEMA Y BOMBA DE VACIO	\$249,803.04
5291000213-2	MARK TWO ENTERPRISE PRINT HEAD	\$676,512.00
5291000214-2	MAQUINA DE IMPRESION DE SOLIDOS 3D MODELO FORM3, MARCA FORMLABS	\$101,500.00
5291000215-2	ARTEC 3D SCANNER MODEL: LEO	\$614,104.00
5291000216-1	BARRIL ROTATORIO DE 10KGS 19 24 3608 9005261/2019-11-08 NUEVO LAREDO TAMAULIPAS	\$15,094.20
5291000217-1	PMX65SYS200-600V 1/3-PH,CSA PLUS CPC 75 HANDHELD TORC 7.6 M NUMERO DE SERIE PMX65-072966 PEDIMENTO 20-16-3200 FCHA DE PEDIDO 05/10/2020	\$74,973.12
5291000218-1	DECTOR DE RAYO FOTOELECTRICO	\$43,018.60
5291000218-3	DECTOR DE RAYO FOTOELECTRICO	\$110,000.00
5291000219-1	HERRAMIENTA MULTITOOOL PARA FAB-LAB	\$6,380.00
5291000220-2	EXTRACTOR DE GASES METALICOS	\$18,919.38
5291000220-3	EXTRACTOR DE GASES METALICOS	\$18,919.33
5291000221-2	ESCRITORIO RECTO PATAS QUADRO DE 1.80 X .60 X .75 M	\$27,840.00
5291000222-1	CAMPANA DE EXTRACCION CON 4 EXTRACTORES	\$69,600.00
5291000222-2	CAMPANA DE EXTRACCION CON 4 EXTRACTORES	\$34,800.00

Relación de Bienes que Componen su Patrimonio

Cuenta Pública de 2024

Al 30/06/2024

Fecha y 04/jul./2024

hora de Impresión 08:21 a. m.

Usu: CONTABILIDAD  
Rep: rptActivosComac2

Código	Descripción del Bien	Valor en Libros
5291000222-5	CAMPANA DE EXTRACCION CON 4 EXTRACTORES	-\$34,800.00
5291000222-6	CAMPANA DE EXTRACCION CON 4 EXTRACTORES	\$34,800.00
5291000223-1	FREGADERO 2 TARJAS 180X70X90 CM	\$14,687.00
5291000224-1	COMPRESOR DE AIRE DE 60 GALONES	\$19,035.00
5291000225-1	JUEGO DE GABINETE Y BAUL PARA HERRAMIENTAS	\$14,625.00
5291000226-1	ESTRUCTURA PARA MESA EN PERFIL CON 6 PATAS	\$9,732.40
5291000226-2	ESTRUCTURA PARA MESA EN PERFIL CON 6 PATAS	\$4,959.00
5291000226-3	ESTRUCTURA PARA MESA EN PERFIL CON 6 PATAS	\$5,133.00
5291000227-1	MOTOPERFORADORA HHP520 100X20 CM MOTOR 2.5 HP	\$7,490.00
5291000228-1	DESBROZADORA FS 4603.0 HP	\$18,500.00
5291000229-1	ESTANTE MUEBLE PAPELERIA	\$12,760.00
5291000230-1	ESTRUCTURA PARA CILINDROS DE GAS	\$23,990.91
5291000230-2	ESTRUCTURA PARA CILINDROS DE GAS	\$1,297.09
5291000231-1	ESCRITORIO RECTO EN MELMINA .90*.60*.75	\$3,267.16
5291000231-2	ESCRITORIO RECTO EN MELMINA .90*.60*.75	\$3,267.16
5291000231-3	ESCRITORIO RECTO EN MELMINA .90*.60*.75	\$3,267.16
5291000231-4	ESCRITORIO RECTO EN MELMINA .90*.60*.75	\$3,267.16
5291000231-5	ESCRITORIO RECTO EN MELMINA .90*.60*.75	\$3,267.16
5291000231-6	ESCRITORIO RECTO EN MELMINA .90*.60*.75	\$3,267.16
5291000232-1	CANCELERIA EN ALUMINIO CON CRISTAL CLRO	\$56,500.00
5291000233-1	CREDENZA BAJA FABRICADA EN MELANINA 16/28MM 3PUERTAS	\$4,266.92
5291000234-1	LIBRERO 4 PUERTAS 16MM DE ESPESOR	\$7,249.63
5291000235-1	LIBRERO 2 PUERTAS MELAMINA 28/16MM	\$5,762.36
5291000236-1	LIBRERO 1 PUERTA MELAMINA 16MM 4 ENTREPAÑOS	\$3,301.88
5291000237-1	MESA LATERAL RECTA 1*1*.45	\$3,410.73

Relación de Bienes que Componen su Patrimonio

Cuenta Pública de 2024

Al 30/06/2024

Fecha y 04/jul./2024

hora de Impresión 08:21 a. m.

Ufr: CONTABILIDAD

Rep: rptActivosConac2

Código	Descripción del Bien	Valor en Libros
5291000237-2	MESA LATERAL RECTA 1*1* 45	\$3,410.73
5291000238-1	ESTRUCTURA PARA MESA 242X114X72 CON NIVELADOR	\$4,635.36
5291000241-1	ESTRUCTURA PARA MESA 242X114X72 CON NIVELADOR 1505	\$4,485.72
5621000299-2	MOTOBOMBA	\$7,103.65
5621000300-1	BOMBA DE ACHIQUE O DESAGUE 1 H.P.	\$2,675.00
5641000001-1	Sistemas de aire acondicionado, calefacción y de refrigeración industrial y comercial	\$15,061.44
5651000004-1	ANTENA	\$27,838.84
5651000087-1	TELÉFONO CELULAR	\$5,299.00
5651000104-2	AMIGO DOPPIO MOKA U500	\$6,756.02
5671000055-1	LIJADORAS (PARA METAL, PIEDRA, PLÁSTICO)	\$27,561.60
5671000158-2	PATIN HIDRAULICO HJ5500	\$6,844.00
5671000159-1	JUEGO DE GABINETE Y BAUL PARA HERRAMIENTAS	\$18,012.49
5671000161-1	MOTOSIERRA ESP 25IN	\$9,198.95
5671000162-1	VIMALERT TORNILLO DE BANCO	\$7,159.69
5671000163-1	GATO PARA TRASMISION DE 1 TONELADA	\$10,699.99
5671000164-1	TROMPO ROUTER MOTOR 3 HP MONOFASICO	\$30,716.00
5671000165-1	JUEGO BLOCK PATRON DE ACERO	\$19,954.29
5671000166-1	SIERRA INGLETE TELESCOPICA	\$18,278.00
5671000167-1	CALIBRADOR DE ALTURA 0-450MM	\$9,219.00
5671000170-1	MEMBRANA PARA TANQUE HIDRONEUMATICO	\$3,649.00
5671000171-1	BOMBA CENTRIFUGA DE 1.5 H.P. 4HME150	\$4,800.01
5671000172-1	SWITCH DE PRESION DE AGUA 30-50 PSI.	\$400.00
5671000172-2	SWITCH DE PRESION DE AGUA 30-50 PSI.	\$400.00

**Relación de Bienes que Componen su Patrimonio**

Cuenta Pública de 2024

Al 30/06/2024

Fecha y

04/jul./2024

hora de Impresión 08:21 a. m.

Usr: CONTABILIDAD  
Rep: rptActivosConac2

Código	Descripción del Bien	Valor en Libros
5671000173-1	PISTOLA DE TERMICA 80 - 550° C	\$3,689.99

Número Total de Bienes: 798

Total de Valor Libros: \$15,340,865.22

Código	Descripción del Bien	Valor en Libros
--------	----------------------	-----------------

*[Handwritten signature]*

Número Total de Bienes:

0

Total de Valor Libros:

\$0.00



Universidad Tecnológica  
Metropolitana

DE SAN LUIS POTOSÍ

UNIVERSIDAD TECNOLÓGICA METROPOLITANA DE SAN LUIS POTOSÍ  
Relación de cuentas bancarias productivas

INSTITUCIÓN BANCARIA	TIPO DE CUENTA	NÚMERO	FUENTE
BANCO NACIONAL DE MEXICO	ORDINARIA	8183192583	INGRESOS PROPIOS
BANCO DEL BAJÍO, SA DE CV	ORDINARIA	20008553-0201	INGRESOS PROPIOS
BANCO DEL BAJÍO, SA DE CV	MAESTRA	20008553-0101	INGRESOS PROPIOS 2023
BANCO DEL BAJÍO, SA DE CV	MAESTRA	20008553-0102	FEDERAL 2023
BANCO DEL BAJÍO, SA DE CV	MAESTRA	20008553-0103	ESTATAL 2023
BANCO DEL BAJÍO, SA DE CV	MAESTRA	20008553-0104	DIVERSOS 2023
BBVA, MEXICO SA	PRODUCTIVA	0122293218	INGRESOS PROPIOS 2024
BBVA, MEXICO SA	PRODUCTIVA	0122293455	FEDERAL 2024
BBVA, MEXICO SA	PRODUCTIVA	0122293498	ESTATAL 2024

RAQUEL GÁSCA DE LA CRUZ  
ENCARGADA DE DESPACHO DE LA  
DIRECCIÓN DE ADMINISTRACIÓN Y  
FINANZAS

L.C. VANIA MORENO SOLANO  
RECTORA




**UNIVERSIDAD TECNOLÓGICA METROPOLITANA DE SAN LUIS POTOSÍ**

Relación de esquemas bursátiles y de cobertura financiera

Del 01/01/2024 al 30/06/2024

NO APLICA	NO APLICA	NO APLICA
-----------	-----------	-----------



RAQUEL GASCA DE LA CRUZ  
ENCARGADA DE DESPACHO ADMVO



LIC. VANIA MORENO SOLANO  
RECTORA

**UNIVERSIDAD TECNOLÓGICA METROPOLITANA DE SAN LUIS POTOSÍ (a)**  
**Estado de Situación Financiera Detallado - LDF**  
**Al 31 de diciembre de 2023 y al 30 de Junio de 2024 (b)**  
**(PESOS)**

Concepto (c)	2024 (d)	31 de diciembre de 2023 (e)	Concepto (c)	2024 (d)	31 de diciembre de 2023 (e)
<b>ACTIVO</b>			<b>PASIVO</b>		
<b>Activo Circulante</b>			<b>Activo Circulante</b>		
a. Efectivo y Equivalentes (a=a1+a2+a3+a4+a5+a6+a7)	8,726,525	4,976,697	a. Cuentas por Pagar a Corto Plazo (a=a1+a2+a3+a4+a5+a6+a7+a8+a9)	424,993	387,637
a1) Efectivo	0	0	a1) Servicios Personales por Pagar a Corto Plazo	192,087	192,087
a2) Bancos/Tesorería	6,641,651	1,155,131	a2) Proveedores por Pagar a Corto Plazo	-140,921	-140,921
a3) Bancos/Dependencias y Otros	0	0	a3) Contratistas por Obras Públicas por Pagar a Corto Plazo	0	0
a4) Inversiones Temporales (Hasta 3 meses)	2,034,328	3,771,021	a4) Participaciones y Aportaciones por Pagar a Corto Plazo	0	0
a5) Fondos con Afectación Específica	0	0	a5) Transferencias Otorgadas por Pagar a Corto Plazo	0	0
a6) Depósitos de Fondos de Terceros en Garantía y/o Administración	50,546	50,546	a6) Intereses, Comisiones y Otros Gastos de la Deuda Pública por Pagar a Corto Plazo	0	0
a7) Otros Efectivos y Equivalentes	0	0	a7) Retenciones y Contribuciones por Pagar a Corto Plazo	311,379	274,023
b. Derechos a Recibir Efectivo o Equivalentes (b=b1+b2+b3+b4+b5+b6+b7)	854,351	844,204	a8) Devoluciones de la Ley de Ingresos por Pagar a Corto Plazo	0	0
b1) Inversiones Financieras de Corto Plazo	0	0	a9) Otras Cuentas por Pagar a Corto Plazo	62,448	62,448
b2) Cuentas por Cobrar a Corto Plazo	797,572	797,572	b. Documentos por Pagar a Corto Plazo (b=b1+b2+b3)	0	0
b3) Deudores Diversos por Cobrar a Corto Plazo	47,021	37,021	b1) Documentos Comerciales por Pagar a Corto Plazo	0	0
b4) Ingresos por Recuperar a Corto Plazo	0	0	b2) Documentos con Contratistas por Obras Públicas por Pagar a Corto Plazo	0	0
b5) Deudores por Anticipo de la Tesorería a Corto Plazo	0	0	b3) Otros Documentos por Pagar a Corto Plazo	0	0
b6) Préstamos Otorgados a Corto Plazo	0	0	c. Porción a Corto Plazo de la Deuda Pública a Largo Plazo (c=c1+c2)	0	0
b7) Otros Derechos a Recibir Efectivo o Equivalentes a Corto Plazo	9,758	9,611	c1) Porción a Corto Plazo de la Deuda Pública	0	0
c. Derechos a Recibir Bienes o Servicios (c=c1+c2+c3+c4+c5)	5,075	5,075	c2) Porción a Corto Plazo de Arrendamiento Financiero	0	0
c1) Anticipo a Proveedores por Adquisición de Bienes y Prestación de Servicios a Corto Plazo	0	0	d. Títulos y Valores a Corto Plazo	0	0
c2) Anticipo a Proveedores por Adquisición de Bienes Inmuebles y Muebles a Corto Plazo	5,075	5,075	e. Pasivos Diferidos a Corto Plazo (e=e1+e2+e3)	1,237	0
c3) Anticipo a Proveedores por Adquisición de Bienes Intangibles a Corto Plazo	0	0	e1) Ingresos Cobrados por Adelantado a Corto Plazo	1,237	0
c4) Anticipo a Contratistas por Obras Públicas a Corto Plazo	0	0	e2) Intereses Cobrados por Adelantado a Corto Plazo	0	0
c5) Otros Derechos a Recibir Bienes o Servicios a Corto Plazo	0	0	e3) Otros Pasivos Diferidos a Corto Plazo	0	0
d. Inventarios (d=d1+d2+d3+d4+d5)	0	0	f. Fondos y Bienes de Terceros en Garantía y/o Administración a Corto Plazo (f=f1+f2+f3+f4+f5+f6)	0	0
d1) Inventario de Mercancías para Venta	0	0	f1) Fondos en Garantía a Corto Plazo	0	0
d2) Inventario de Mercancías Terminadas	0	0	f2) Fondos en Administración a Corto Plazo	0	0
d3) Inventario de Mercancías en Proceso de Elaboración	0	0	f3) Fondos Contingentes a Corto Plazo	0	0
d4) Inventario de Materias Primas, Materiales y Suministros para Producción	0	0	f4) Fondos de Fideicomisos, Mandatos y Contratos Análogos a Corto Plazo	0	0
d5) Bienes en Tránsito	0	0	f5) Otros Fondos de Terceros en Garantía y/o Administración a Corto Plazo	0	0
e. Almacenes	4,355	4,355	f6) Valores y Bienes en Garantía a Corto Plazo	0	0
f. Estimación por Pérdida o Deterioro de Activos Circulantes (f=f1+f2)	0	0	g. Provisiones a Corto Plazo (g=g1+g2+g3)	0	0
f1) Estimaciones para Cuentas Incobrables por Derechos a Recibir Efectivo o Equivalentes	0	0	g1) Provisión para Demandas y Juicios a Corto Plazo	0	0
f2) Estimación por Deterioro de Inventarios	0	0	g2) Provisión para Contingencias a Corto Plazo	0	0
g. Otros Activos Circulantes (g=g1+g2+g3+g4)	0	0	g3) Otras Provisiones a Corto Plazo	0	0
g1) Valores en Garantía	0	0	h. Otros Pasivos a Corto Plazo (h=h1+h2+h3)	0	0
g2) Bienes en Garantía (excluye depósitos de fondos)	0	0	h1) Ingresos por Clasificar	0	0
g3) Bienes Derivados de Embargos, Decomisos, Aseguramientos y Dación en Pago	0	0	h2) Recaudación por Participar	0	0
g4) Adquisición con Fondos de Terceros	0	0	h3) Otros Pasivos Circulantes	0	0
<b>IA. Total de Activos Circulantes (IA = a + b + c + d + e + f + g)</b>	<b>9,590,306</b>	<b>5,830,331</b>	<b>IIA. Total de Pasivos Circulantes (IIA = a + b + c + d + e + f + g + h)</b>	<b>426,230</b>	<b>387,637</b>
<b>Activo No Circulante</b>			<b>Pasivo No Circulante</b>		
a. Inversiones Financieras a Largo Plazo	0	0	a. Cuentas por Pagar a Largo Plazo	0	0
b. Derechos a Recibir Efectivo o Equivalentes a Largo Plazo	0	0	b. Documentos por Pagar a Largo Plazo	0	0
c. Bienes Inmuebles, Infraestructura y Construcciones en Proceso	69,310,267	69,310,267	c. Deuda Pública a Largo Plazo	0	0
d. Bienes Muebles	15,630,998	15,588,097	d. Pasivos Diferidos a Largo Plazo	0	0
e. Activos Intangibles	113,879	113,879	e. Fondos y Bienes de Terceros en Garantía y/o en Administración a Largo Plazo	0	0
f. Depreciación, Deterioro y Amortización Acumulada de Bienes	-1,630,368	-1,630,368	f. Provisiones a Largo Plazo	0	0
g. Activos Diferidos	32,712	32,712	<b>IIIB. Total de Pasivos No Circulantes (IIIB = a + b + c + d + e + f)</b>	<b>0</b>	<b>0</b>
h. Estimación por Pérdida o Deterioro de Activos no Circulantes	0	0	<b>II. Total del Pasivo (II = IIA + IIIB)</b>	<b>426,230</b>	<b>387,637</b>
i. Otros Activos no Circulantes	0	0	<b>HACIENDA PÚBLICA/PATRIMONIO</b>		
<b>IB. Total de Activos No Circulantes (IB = a + b + c + d + e + f + g + h + i)</b>	<b>83,366,888</b>	<b>83,363,987</b>	<b>IIIA. Hacienda Pública/Patrimonio Contribuido (IIIA = a + b + c)</b>	<b>70,869,050</b>	<b>70,869,050</b>
<b>I. Total del Activo (I = IA + IB)</b>	<b>92,987,193</b>	<b>89,184,318</b>	a. Aportaciones	0	0
			b. Donaciones de Capital	70,869,050	70,869,050
			c. Actualización de la Hacienda Pública/Patrimonio	0	0
			<b>IIIB. Hacienda Pública/Patrimonio Generado (IIIB = a + b + c + d + e)</b>	<b>21,691,914</b>	<b>17,927,631</b>
			a. Resultados del Ejercicio (Ahorro/ Desahorro)	3,797,085	977,067
			b. Resultados de Ejercicios Anteriores	17,894,829	16,950,564
			c. Revaluos	0	0
			d. Reservas	0	0
			e. Rectificaciones de Resultados de Ejercicios Anteriores	0	0
			<b>IIIC. Exceso o Insuficiencia en la Actualización de la Hacienda Pública/Patrimonio (IIIC=a+b)</b>	<b>0</b>	<b>0</b>
			a. Resultado por Posición Monetaria	0	0
			b. Resultado por Tenencia de Activos no Monetarios	0	0
			<b>III. Total Hacienda Pública/Patrimonio (III = IIIA + IIIB + IIIC)</b>	<b>92,560,963</b>	<b>88,796,681</b>
			<b>IV. Total del Pasivo y Hacienda Pública/Patrimonio (IV = II + III)</b>	<b>92,987,193</b>	<b>89,184,318</b>

UNIVERSIDAD TECNOLÓGICA METROPOLITANA DE SAN LUIS POTOSÍ (a)							
Informe Analítico de la Deuda Pública y Otros Pasivos - LDF							
Del 1 de Enero al 30 de Junio de 2024 (b)							
(PESOS)							
Denominación de la Deuda Pública y Otros Pasivos (c)	Saldo al 31 de diciembre de 2023 (d)	Disposiciones del Periodo (e)	Amortizaciones del Periodo (f)	Revaluaciones, Reclasificaciones y Otros Ajustes (g)	Saldo Final del Periodo (h) h=d+e-f+g	Pago de Intereses del Periodo (i)	Pago de Comisiones y demás costos asociados durante el Periodo (j)
<b>1. Deuda Pública (1=A+B)</b>	0	0	0	0	0	0	0
<b>A. Corto Plazo (A=a1+a2+a3)</b>	0	0	0	0	0	0	0
a1) Instituciones de Crédito	0	0	0	0	0	0	0
a2) Títulos y Valores	0	0	0	0	0	0	0
a3) Arrendamientos Financieros	0	0	0	0	0	0	0
<b>B. Largo Plazo (B=b1+b2+b3)</b>	0	0	0	0	0	0	0
b1) Instituciones de Crédito	0	0	0	0	0	0	0
b2) Títulos y Valores	0	0	0	0	0	0	0
b3) Arrendamientos Financieros	0	0	0	0	0	0	0
<b>2. Otros Pasivos</b>	<b>387,637</b>				<b>426,230</b>		
<b>3. Total de la Deuda Pública y Otros Pasivos</b>	<b>387,637</b>	0	0	0	<b>426,230</b>	0	0
<b>4. Deuda Contingente 1 (informativo)</b>	0	0	0	0	0	0	0
A. Deuda Contingente 1	0				0		
B. Deuda Contingente 2	0				0		
C. Deuda Contingente XX	0				0		
<b>5. Valor de Instrumentos Bono Cupón Cero 2 (Informativo)</b>	0	0	0	0	0	0	0
A. Instrumento Bono Cupón Cero 1							
B. Instrumento Bono Cupón Cero 2							
C. Instrumento Bono Cupón Cero XX							

1. Se refiere a cualquier Financiamiento sin fuente o garantía de pago definida, que sea asumida de manera solidaria o subsidiaria por las Entidades Federativas con sus Municipios, organismos descentralizados y empresas de participación estatal mayoritaria y fideicomisos, locales o municipales, y por los Municipios con sus respectivos organismos descentralizados y empresas de participación municipal mayoritaria.

2. Se refiere al valor del Bono Cupón Cero que respalda el pago de los créditos asociados al mismo (Activo).

Obligaciones a Corto Plazo (k)	Monto Contratado (l)	Plazo Pactado (m)	Tasa de Interés (n)	Comisiones y Costos Relacionados (o)	Tasa Efectiva (p)
<b>6. Obligaciones a Corto Plazo (Informativo)</b>	0	0	0	0	0
A. Crédito 1					
B. Crédito 2					
C. Crédito XX					

UNIVERSIDAD TECNOLÓGICA METROPOLITANA DE SAN LUIS POTOSÍ (a)											
Informe Analítico de Obligaciones Diferentes de Financiamientos -- LDF											
Del 1 de Enero al 30 de Junio de 2024 (b)											
(PESOS)											
Denominación de las Obligaciones Diferentes de Financiamiento	Fecha del Contrato	Fecha de inicio de operación del proyecto	Fecha de vencimiento	Monto de la inversión pactado	Plazo pactado	Monto promedio mensual del pago de la contraprestación	Monto promedio mensual del pago de la contraprestación correspondiente al pago de inversión	Monto pagado de la inversión al XX de XXXX de 20XX	Monto pagado de la inversión actualizado al XX de XXXX de 20XX	Saldo pendiente por pagar de la inversión al XX de XXXX de 20XX	(m = g - l)
(c)	(d)	(e)	(f)	(g)	(h)	(i)	(j)	(k)	(l)	(m = g - l)	
<b>A. Asociaciones Público Privadas (APP's) (A=a+b+c+d)</b>	0	0	0	0	0	0	0	0	0	0	0
a) APP 1											0
b) APP 2											0
c) APP 3											0
d) APP XX											0
<b>B. Otros Instrumentos (B=a+b+c+d)</b>	0	0	0	0	0	0	0	0	0	0	0
a) Otro Instrumento 1											0
b) Otro Instrumento 2											0
c) Otro Instrumento 3											0
d) Otro Instrumento XX											0
<b>C. Total de Obligaciones Diferentes de Financiamiento (C=A+B)</b>	0	0	0	0	0	0	0	0	0	0	0

N

**UNIVERSIDAD TECNOLÓGICA METROPOLITANA DE SAN LUIS POTOSÍ (a)**  
**Balance Presupuestario - LDF**  
**Del 1 de Enero al 30 de Junio de 2024 (b)**  
**(PESOS)**

Concepto (c)	Estimado/ Aprobado (d)	Devengado	Recaudado/ Pagado
<b>A. Ingresos Totales (A = A1+A2+A3)</b>	<b>14,882,870</b>	<b>9,128,621</b>	<b>9,128,621</b>
A1. Ingresos de Libre Disposición	8,591,435	4,724,091	4,724,091
A2. Transferencias Federales Etiquetadas	6,291,435	4,404,530	4,404,530
A3. Financiamiento Neto	0	0	0
<b>B. Egresos Presupuestarios<sup>1</sup> (B = B1+B2)</b>	<b>19,761,532</b>	<b>5,374,436</b>	<b>5,374,436</b>
B1. Gasto No Etiquetado (sin incluir Amortización de la Deuda Pública)	13,470,097	3,954,037	3,954,037
B2. Gasto Etiquetado (sin incluir Amortización de la Deuda Pública)	6,291,435	1,420,399	1,420,399
<b>C. Remanentes del Ejercicio Anterior (C = C1 + C2)</b>	<b>0</b>	<b>0</b>	<b>0</b>
C1. Remanentes de Ingresos de Libre Disposición aplicados en el periodo	0	0	0
C2. Remanentes de Transferencias Federales Etiquetadas aplicados en el periodo	0	0	0
<b>I. Balance Presupuestario (I = A - B + C)</b>		<b>3,754,184</b>	<b>3,754,184</b>
<b>II. Balance Presupuestario sin Financiamiento Neto (II = I - A3)</b>		<b>3,754,184</b>	<b>3,754,184</b>
<b>III. Balance Presupuestario sin Financiamiento Neto y sin Remanentes del Ejercicio Anterior (III= II - C)</b>		<b>3,754,184</b>	<b>3,754,184</b>

Concepto	Aprobado	Devengado	Pagado
<b>E. Intereses, Comisiones y Gastos de la Deuda (E = E1+E2)</b>	<b>0</b>	<b>0</b>	<b>0</b>
E1. Intereses, Comisiones y Gastos de la Deuda con Gasto No Etiquetado	0	0	0
E2. Intereses, Comisiones y Gastos de la Deuda con Gasto Etiquetado	0	0	0
<b>IV. Balance Primario (IV = III + E)</b>	<b>0</b>	<b>3,754,184</b>	<b>3,754,184</b>

Concepto	Estimado/ Aprobado	Devengado	Recaudado/ Pagado
<b>F. Financiamiento (F = F1 + F2)</b>	<b>0</b>	<b>0</b>	<b>0</b>
F1. Financiamiento con Fuente de Pago de Ingresos de Libre Disposición	0	0	0
F2. Financiamiento con Fuente de Pago de Transferencias Federales Etiquetadas	0	0	0
<b>G. Amortización de la Deuda (G = G1 + G2)</b>	<b>0</b>	<b>0</b>	<b>0</b>
G1. Amortización de la Deuda Pública con Gasto No Etiquetado	0	0	0
G2. Amortización de la Deuda Pública con Gasto Etiquetado	0	0	0
<b>A3. Financiamiento Neto (A3 = F - G)</b>	<b>0</b>	<b>0</b>	<b>0</b>

Concepto	Estimado/ Aprobado	Devengado	Recaudado/ Pagado
A1. Ingresos de Libre Disposición	8,591,435	4,724,091	4,724,091
A3.1 Financiamiento Neto con Fuente de Pago de Ingresos de Libre Disposición (A3.1 = F1 - G1)	0	0	0
F1. Financiamiento con Fuente de Pago de Ingresos de Libre Disposición	0	0	0
G1. Amortización de la Deuda Pública con Gasto No Etiquetado	0	0	0
B1. Gasto No Etiquetado (sin incluir Amortización de la Deuda Pública)	13,470,097	3,954,037	3,954,037
C1. Remanentes de Ingresos de Libre Disposición aplicados en el periodo	0	0	0
<b>V. Balance Presupuestario de Recursos Disponibles (V = A1 + A3.1 - B1 + C1)</b>	<b>0</b>	<b>770,054</b>	<b>770,054</b>
<b>VI. Balance Presupuestario de Recursos Disponibles sin Financiamiento Neto (VI = V - A3.1)</b>	<b>0</b>	<b>770,054</b>	<b>770,054</b>

Concepto	Estimado/ Aprobado	Devengado	Recaudado/ Pagado
A2. Transferencias Federales Etiquetadas	6,291,435	4,404,530	4,404,530
A3.2 Financiamiento Neto con Fuente de Pago de Transferencias Federales Etiquetadas (A3.2 = F2 - G2)	0	0	0
F2. Financiamiento con Fuente de Pago de Transferencias Federales Etiquetadas	0	0	0
G2. Amortización de la Deuda Pública con Gasto Etiquetado	0	0	0
B2. Gasto Etiquetado (sin incluir Amortización de la Deuda Pública)	6,291,435	1,420,399	1,420,399
C2. Remanentes de Transferencias Federales Etiquetadas aplicados en el periodo		0	0
<b>VII. Balance Presupuestario de Recursos Etiquetados (VII = A2 + A3.2 - B2 + C2)</b>	<b>0</b>	<b>2,984,131</b>	<b>2,984,131</b>
<b>VIII. Balance Presupuestario de Recursos Etiquetados sin Financiamiento Neto (VIII = VII - A3.2)</b>	<b>0</b>	<b>2,984,131</b>	<b>2,984,131</b>

N



**UNIVERSIDAD TECNOLÓGICA METROPOLITANA DE SAN LUIS POTOSÍ (a)**  
**Estado Analítico de Ingresos Detallado - LDF**  
**Del 1 de Enero al 30 de Junio de 2024 (b)**  
**(PESOS)**

Concepto (c)	Ingreso					Diferencia (e)
	Estimado (d)	Ampliaciones/ (Reducciones)	Modificado	Devengado	Recaudado	
<b>Ingresos de Libre Disposición</b>						
A. Impuestos			0			0
B. Cuotas y Aportaciones de Seguridad Social			0			0
C. Contribuciones de Mejoras			0			0
D. Derechos			0			0
E. Productos			0			0
F. Aprovechamientos			0			0
G. Ingresos por Ventas de Bienes y Prestación Servicios	2,300,000	0	2,300,000	958,636	958,636	-1,341,364
H. Participaciones (H=h1+h2+h3+h4+h5+h6+h7+h8+h9+h10+h11)	0	0	0	0	0	0
h1) Fondo General de Participaciones			0			0
h2) Fondo de Fomento Municipal			0			0
h3) Fondo de Fiscalización y Recaudación			0			0
h4) Fondo de Compensación			0			0
h5) Fondo de Extracción de Hidrocarburos			0			0
h6) Impuesto Especial Sobre Producción y Servicios			0			0
h7) 0.136% de la Recaudación Federal Participable			0			0
h8) 3.17% Sobre Extracción de Petróleo			0			0
h9) Gasolinas y Diésel			0			0
h10) Fondo del Impuesto Sobre la Renta			0			0
h11) Fondo de Estabilización de los Ingresos de las Entidades Federativas			0			0
I. Incentivos Derivados de la Colaboración Fiscal (I=i1+i2+i3+i4+i5)	0	0	0	0	0	0
i1) Tenencia o Uso de Vehículos			0			0
i2) Fondo de Compensación ISAN			0			0
i3) Impuesto Sobre Automóviles Nuevos			0			0
i4) Fondo de Compensación de Repecos-Intermedios			0			0
i5) Otros Incentivos Económicos			0			0
J. Transferencias y Asignaciones			0			0
K. Convenios	6,291,435		6,291,435	3,765,454	3,765,454	-2,525,981
k1) Otros Convenios y Subsidios	6,291,435	0	6,291,435	3,765,454	3,765,454	-2,525,981
L. Otros Ingresos de Libre Disposición (L=l1+l2)	0		0	0	0	0
l1) Participaciones en Ingresos Locales			0			0
l2) Otros Ingresos de Libre Disposición			0			0
<b>I. Total de Ingresos de Libre Disposición (I=A+B+C+D+E+F+G+H+I+J+K+L)</b>	<b>8,591,435</b>	<b>0</b>	<b>8,591,435</b>	<b>4,724,091</b>	<b>4,724,091</b>	<b>-3,867,344</b>
<b>Ingresos Excedentes de Ingresos de Libre Disposición</b>						
<b>Transferencias Federales Etiquetadas</b>						
A. Aportaciones (A=a1+a2+a3+a4+a5+a6+a7+a8)	0	0	0	0	0	0
a1) Fondo de Aportaciones para la Nómina Educativa y Gasto Operativo			0			0
a2) Fondo de Aportaciones para los Servicios de Salud			0			0
a3) Fondo de Aportaciones para la Infraestructura Social			0			0
a4) Fondo de Aportaciones para el Fortalecimiento de los Municipios y de las Demarcaciones Territoriales del Distrito Federal			0			0
a5) Fondo de Aportaciones Múltiples			0			0
a6) Fondo de Aportaciones para la Educación Tecnológica y de Adultos			0			0
a7) Fondo de Aportaciones para la Seguridad Pública de los Estados y del Distrito Federal			0			0
a8) Fondo de Aportaciones para el Fortalecimiento de las Entidades Federativas			0			0
B. Convenios (B=b1+b2+b3+b4)	6,291,435		6,291,435	4,404,530	4,404,530	-1,886,905
b1) Convenios de Protección Social en Salud			0			0
b2) Convenios de Descentralización			0			0
b3) Convenios de Reasignación			0			0
b4) Otros Convenios y Subsidios	6,291,435	0	6,291,435	4,404,530	4,404,530	-1,886,905
C. Fondos Distintos de Aportaciones (C=c1+c2)	0		0	0	0	0
c1) Fondo para Entidades Federativas y Municipios Productores de Hidrocarburos			0			0
c2) Fondo Minero			0			0
D. Transferencias, Asignaciones, Subsidios y Subvenciones,			0			0
y Pensiones y Jubilaciones			0			0
E. Otras Transferencias Federales Etiquetadas			0			0
<b>II. Total de Transferencias Federales Etiquetadas (II = A + B + C + D + E)</b>	<b>6,291,435</b>	<b>0</b>	<b>6,291,435</b>	<b>4,404,530</b>	<b>4,404,530</b>	<b>-1,886,905</b>
<b>III. Ingresos Derivados de Financiamientos (III = A)</b>	<b>0</b>	<b>0</b>	<b>0</b>	<b>0</b>	<b>0</b>	<b>0</b>
A. Ingresos Derivados de Financiamientos			0			0

UNIVERSIDAD TECNOLÓGICA METROPOLITANA DE SAN LUIS POTOSÍ (a)  
 Estado Analítico de Ingresos Detallado - LDF  
 Del 1 de Enero al 30 de Junio de 2024 (b)  
 (PESOS)

Concepto (c)	Ingreso					Diferencia (e)
	Estimado (d)	Ampliaciones/ (Reducciones)	Modificado	Devengado	Recaudado	
IV. Total de Ingresos (IV = I + II + III)	14,882,870	0	14,882,870	9,128,621	9,128,621	-5,754,249
<b>Datos Informativos</b>						
1. Ingresos Derivados de Financiamientos con Fuente de Pago de Ingresos de Libre Disposición			0			0
2. Ingresos Derivados de Financiamientos con Fuente de Pago de Transferencias Federales Etiquetadas			0			0
3. Ingresos Derivados de Financiamientos (3 = 1 + 2)	0	0	0	0	0	0

N

J



**UNIVERSIDAD TECNOLÓGICA METROPOLITANA DE SAN LUIS POTOSÍ (a)**  
**Estado Analítico del Ejercicio del Presupuesto de Egresos Detallado - LDF**  
**Clasificación por Objeto del Gasto (Capítulo y Concepto)**  
**Del 1 de Enero al 30 de Junio de 2024 (b)**  
**(PESOS)**

Concepto (c)	Egresos					Subejercicio (e)
	Aprobado (d)	Ampliaciones/ (Reducciones)	Modificado	Devengado	Pagado	
<b>I. Gasto No Etiquetado (I=A+B+C+D+E+F+G+H+I)</b>	13,470,097	0	13,470,097	3,954,037	3,954,037	9,516,060
<b>A. Servicios Personales (A=a1+a2+a3+a4+a5+a6+a7)</b>	6,734,332	0	6,734,332	2,868,022	2,868,022	3,866,310
a1) Remuneraciones al Personal de Carácter Permanente	4,245,640	0	4,245,640	2,045,017	2,045,017	2,200,623
a2) Remuneraciones al Personal de Carácter Transitorio			0			0
a3) Remuneraciones Adicionales y Especiales	690,182	0	690,182	116,361	116,361	573,821
a4) Seguridad Social	1,363,508	0	1,363,508	485,898	485,898	877,609
a5) Otras Prestaciones Sociales y Económicas	435,003	0	435,003	220,745	220,745	214,257
a6) Previsiones			0			0
a7) Pago de Estímulos a Servidores Públicos			0			0
<b>B. Materiales y Suministros (B=b1+b2+b3+b4+b5+b6+b7+b8+b9)</b>	326,686	21,492	348,178	195,750	195,750	152,428
b1) Materiales de Administración, Emisión de Documentos y Artículos Oficiales	120,067	-328	119,739	78,793	78,793	40,946
b2) Alimentos y Utensilios	29,987	0	29,987	17,186	17,186	12,801
b3) Materias Primas y Materiales de Producción y Comercialización	10,717	21,820	32,537	31,122	31,122	1,415
b4) Materiales y Artículos de Construcción y de Reparación	6,783	0	6,783	123	123	6,660
b5) Productos Químicos, Farmacéuticos y de Laboratorio			0			0
b6) Combustibles, Lubricantes y Aditivos	140,000	0	140,000	64,196	64,196	75,804
b7) Vestuario, Blancos, Prendas de Protección y Artículos Deportivos	14,132	0	14,132	4,329	4,329	9,802
b8) Materiales y Suministros Para Seguridad			0			0
b9) Herramientas, Refacciones y Accesorios Menores	5,000	0	5,000	0	0	5,000
<b>C. Servicios Generales (C=c1+c2+c3+c4+c5+c6+c7+c8+c9)</b>	2,193,432	-21,492	2,171,940	847,365	847,365	1,324,576
c1) Servicios Básicos	330,310	0	330,310	135,844	135,844	194,466
c2) Servicios de Arrendamiento	492,267	-1,840	490,427	195,172	195,172	295,255
c3) Servicios Profesionales, Científicos, Técnicos y Otros Servicios	875,271	0	875,271	224,401	224,401	650,870
c4) Servicios Financieros, Bancarios y Comerciales	79,011	0	79,011	58,888	58,888	20,123
c5) Servicios de Instalación, Reparación, Mantenimiento y Conservación	218,019	328	218,347	181,376	181,376	36,971
c6) Servicios de Comunicación Social y Publicidad	99,000	-21,820	77,180	0	0	77,180
c7) Servicios de Traslado y Viáticos	40,500	0	40,500	35,849	35,849	4,651
c8) Servicios Oficiales	29,000	1,840	30,840	12,478	12,478	18,362
c9) Otros Servicios Generales	30,055	0	30,055	3,357	3,357	26,698
<b>D. Transferencias, Asignaciones, Subsidios y Otras Ayudas (D=d1+d2+d3+d4+d5+d6+d7+d8+d9)</b>	0	0	0	0	0	0
d1) Transferencias Internas y Asignaciones al Sector Público			0			0
d2) Transferencias al Resto del Sector Público			0			0
d3) Subsidios y Subvenciones			0			0
d4) Ayudas Sociales			0			0
d5) Pensiones y Jubilaciones			0			0
d6) Transferencias a Fideicomisos, Mandatos y Otros Análogos			0			0
d7) Transferencias a la Seguridad Social			0			0
d8) Donativos			0			0
d9) Transferencias al Exterior			0			0
<b>E. Bienes Muebles, Inmuebles e Intangibles (E=e1+e2+e3+e4+e5+e6+e7+e8+e9)</b>	4,215,646	0	4,215,646	42,900	42,900	4,172,746
e1) Mobiliario y Equipo de Administración			0			0
e2) Mobiliario y Equipo Educativo y Recreativo			0			0
e3) Equipo e Instrumental Médico y de Laboratorio			0			0
e4) Vehículos y Equipo de Transporte	4,172,746	0	4,172,746	0	0	4,172,746
e5) Equipo de Defensa y Seguridad			0			0
e6) Maquinaria, Otros Equipos y Herramientas	42,900	0	42,900	42,900	42,900	0
e7) Activos Biológicos			0			0
e8) Bienes Inmuebles			0			0
e9) Activos Intangibles			0			0
<b>F. Inversión Pública (F=f1+f2+f3)</b>	0	0	0	0	0	0
f1) Obra Pública en Bienes de Dominio Público			0			0
f2) Obra Pública en Bienes Propios			0			0
f3) Proyectos Productivos y Acciones de Fomento			0			0
<b>G. Inversiones Financieras y Otras Provisiones (G=g1+g2+g3+g4+g5+g6+g7)</b>	0	0	0	0	0	0
g1) Inversiones Para el Fomento de Actividades Productivas			0			0
g2) Acciones y Participaciones de Capital			0			0
g3) Compra de Títulos y Valores			0			0
g4) Concesión de Préstamos			0			0
g5) Inversiones en Fideicomisos, Mandatos y Otros Análogos			0			0
Fideicomiso de Desastres Naturales (Informativo)			0			0
g6) Otras Inversiones Financieras			0			0
g7) Provisiones para Contingencias y Otras Erogaciones Especiales			0			0
<b>H. Participaciones y Aportaciones (H=h1+h2+h3)</b>	0	0	0	0	0	0
h1) Participaciones			0			0
h2) Aportaciones			0			0
h3) Convenios			0			0
<b>I. Deuda Pública (I=i1+i2+i3+i4+i5+i6+i7)</b>	0	0	0	0	0	0
i1) Amortización de la Deuda Pública			0			0
i2) Intereses de la Deuda Pública			0			0
i3) Comisiones de la Deuda Pública			0			0
i4) Gastos de la Deuda Pública			0			0
i5) Costo por Coberturas			0			0
i6) Apoyos Financieros			0			0
i7) Adeudos de Ejercicios Fiscales Anteriores (ADEFAS)			0			0

**UNIVERSIDAD TECNOLÓGICA METROPOLITANA DE SAN LUIS POTOSÍ (a)**  
**Estado Analítico del Ejercicio del Presupuesto de Egresos Detallado - LDF**  
**Clasificación por Objeto del Gasto (Capítulo y Concepto)**  
**Del 1 de Enero al 30 de Junio de 2024 (b)**  
**(PESOS)**

Concepto (c)	Egresos					Subejercicio (e)
	Aprobado (d)	Ampliaciones/ (Reducciones)	Modificado	Devengado	Pagado	
<b>II. Gasto Etiquetado (II=A+B+C+D+E+F+G+H+I)</b>	<b>6,291,435</b>	<b>0</b>	<b>6,291,435</b>	<b>1,420,399</b>	<b>1,420,399</b>	<b>4,871,036</b>
<b>A. Servicios Personales (A=a1+a2+a3+a4+a5+a6+a7)</b>	<b>6,288,838</b>	<b>0</b>	<b>6,288,838</b>	<b>1,419,039</b>	<b>1,419,039</b>	<b>4,869,799</b>
a1) Remuneraciones al Personal de Carácter Permanente	4,245,640	0	4,245,640	1,000,041	1,000,041	3,245,599
a2) Remuneraciones al Personal de Carácter Transitorio			0			0
a3) Remuneraciones Adicionales y Especiales	690,182	0	690,182	71,583	71,583	618,599
a4) Seguridad Social	918,014	0	918,014	265,752	265,752	652,262
a5) Otras Prestaciones Sociales y Económicas	435,003	0	435,003	81,663	81,663	353,339
a6) Previsiones			0			0
a7) Pago de Estímulos a Servidores Públicos			0			0
<b>B. Materiales y Suministros (B=b1+b2+b3+b4+b5+b6+b7+b8+b9)</b>	<b>0</b>	<b>0</b>	<b>0</b>	<b>0</b>	<b>0</b>	<b>0</b>
b1) Materiales de Administración, Emisión de Documentos y Artículos Oficiales			0			0
b2) Alimentos y Utensilios			0			0
b3) Materias Primas y Materiales de Producción y Comercialización			0			0
b4) Materiales y Artículos de Construcción y de Reparación			0			0
b5) Productos Químicos, Farmacéuticos y de Laboratorio			0			0
b6) Combustibles, Lubricantes y Aditivos			0			0
b7) Vestuario, Blancos, Prendas de Protección y Artículos Deportivos			0			0
b8) Materiales y Suministros Para Seguridad			0			0
b9) Herramientas, Refacciones y Accesorios Menores			0			0
<b>C. Servicios Generales (C=c1+c2+c3+c4+c5+c6+c7+c8+c9)</b>	<b>2,597</b>	<b>0</b>	<b>2,597</b>	<b>1,360</b>	<b>1,360</b>	<b>1,237</b>
c1) Servicios Básicos			0			0
c2) Servicios de Arrendamiento			0			0
c3) Servicios Profesionales, Científicos, Técnicos y Otros Servicios			0			0
c4) Servicios Financieros, Bancarios y Comerciales	2,597	0	2,597	1,360	1,360	1,237
c5) Servicios de Instalación, Reparación, Mantenimiento y Conservación	0	0	0	0	0	0
c6) Servicios de Comunicación Social y Publicidad			0			0
c7) Servicios de Traslado y Viáticos			0			0
c8) Servicios Oficiales			0			0
c9) Otros Servicios Generales			0			0
<b>D. Transferencias, Asignaciones, Subsidios y Otras Ayudas (D=d1+d2+d3+d4+d5+d6+d7+d8+d9)</b>	<b>0</b>	<b>0</b>	<b>0</b>	<b>0</b>	<b>0</b>	<b>0</b>
d1) Transferencias Internas y Asignaciones al Sector Público			0			0
d2) Transferencias al Resto del Sector Público			0			0
d3) Subsidios y Subvenciones			0			0
d4) Ayudas Sociales			0			0
d5) Pensiones y Jubilaciones			0			0
d6) Transferencias a Fideicomisos, Mandatos y Otros Análogos			0			0
d7) Transferencias a la Seguridad Social			0			0
d8) Donativos			0			0
d9) Transferencias al Exterior			0			0
<b>E. Bienes Muebles, Inmuebles e Intangibles (E=e1+e2+e3+e4+e5+e6+e7+e8+e9)</b>	<b>0</b>	<b>0</b>	<b>0</b>	<b>0</b>	<b>0</b>	<b>0</b>
e1) Mobiliario y Equipo de Administración			0			0
e2) Mobiliario y Equipo Educativo y Recreativo			0			0
e3) Equipo e Instrumental Médico y de Laboratorio			0			0
e4) Vehículos y Equipo de Transporte			0			0
e5) Equipo de Defensa y Seguridad			0			0
e6) Maquinaria, Otros Equipos y Herramientas			0			0
e7) Activos Biológicos			0			0
e8) Bienes Inmuebles			0			0
e9) Activos Intangibles			0			0
<b>F. Inversión Pública (F=f1+f2+f3)</b>	<b>0</b>	<b>0</b>	<b>0</b>	<b>0</b>	<b>0</b>	<b>0</b>
f1) Obra Pública en Bienes de Dominio Público			0			0
f2) Obra Pública en Bienes Propios			0			0
f3) Proyectos Productivos y Acciones de Fomento			0			0
<b>G. Inversiones Financieras y Otras Provisiones (G=g1+g2+g3+g4+g5+g6+g7)</b>	<b>0</b>	<b>0</b>	<b>0</b>	<b>0</b>	<b>0</b>	<b>0</b>
g1) Inversiones Para el Fomento de Actividades Productivas			0			0
g2) Acciones y Participaciones de Capital			0			0
g3) Compra de Títulos y Valores			0			0
g4) Concesión de Préstamos			0			0
g5) Inversiones en Fideicomisos, Mandatos y Otros Análogos			0			0
Fideicomiso de Desastres Naturales (Informativo)			0			0
g6) Otras Inversiones Financieras			0			0
g7) Provisiones para Contingencias y Otras Erogaciones Especiales			0			0
<b>H. Participaciones y Aportaciones (H=h1+h2+h3)</b>	<b>0</b>	<b>0</b>	<b>0</b>	<b>0</b>	<b>0</b>	<b>0</b>
h1) Participaciones			0			0
h2) Aportaciones			0			0
h3) Convenios			0			0
<b>I. Deuda Pública (I=i1+i2+i3+i4+i5+i6+i7)</b>	<b>0</b>	<b>0</b>	<b>0</b>	<b>0</b>	<b>0</b>	<b>0</b>
i1) Amortización de la Deuda Pública			0			0
i2) Intereses de la Deuda Pública			0			0
i3) Comisiones de la Deuda Pública			0			0
i4) Gastos de la Deuda Pública			0			0
i5) Costo por Coberturas			0			0
i6) Apoyos Financieros			0			0
i7) Adeudos de Ejercicios Fiscales Anteriores (ADEFAS)			0			0
<b>III. Total de Egresos (III = I + II)</b>	<b>19,761,532</b>	<b>0</b>	<b>19,761,532</b>	<b>5,374,436</b>	<b>5,374,436</b>	<b>14,387,095</b>

UNIVERSIDAD TECNOLÓGICA METROPOLITANA DE SAN LUIS POTOSÍ (a)  
 Estado Analítico del Ejercicio del Presupuesto de Egresos Detallado - LDF  
 Clasificación Administrativa  
 Del 1 de Enero al 30 de Junio de 2024 (b)  
 (PESOS)

Concepto (c)	Egresos					Subejercicio (e)
	Aprobado (d)	Ampliaciones/ (Reducciones)	Modificado	Devengado	Pagado	
<b>I. Gasto No Etiquetado (I=A+B+C+D+E+F+G+H)</b>	<b>13,470,097</b>	<b>0</b>	<b>13,470,097</b>	<b>3,954,037</b>	<b>3,954,037</b>	<b>9,516,060</b>
UTMSL	0	0	0	0	0	0
ADMINISTRACION Y FINANZAS	11,848,171	0	11,848,171	3,263,137	3,263,137	8,585,034
ACADEMICOS	1,621,926	0	1,621,926	690,900	690,900	931,026
						0
						0
						0
						0
						0
<b>II. Gasto Etiquetado (II=A+B+C+D+E+F+G+H)</b>	<b>6,291,435</b>	<b>0</b>	<b>6,291,435</b>	<b>1,420,399</b>	<b>1,420,399</b>	<b>4,871,036</b>
UTMSL	0	0	0	0	0	0
ADMINISTRACION Y FINANZAS	4,688,509	0	4,688,509	1,069,153	1,069,153	3,619,357
ACADEMICOS	1,602,926	0	1,602,926	351,247	351,247	1,251,679
						0
						0
						0
						0
						0
<b>III. Total de Egresos (III = I + II)</b>	<b>19,761,532</b>	<b>0</b>	<b>19,761,532</b>	<b>5,374,436</b>	<b>5,374,436</b>	<b>14,387,095</b>

**UNIVERSIDAD TECNOLÓGICA METROPOLITANA DE SAN LUIS POTOSÍ (a)**  
**Estado Analítico del Ejercicio del Presupuesto de Egresos Detallado - LDF**  
**Clasificación Funcional (Finalidad y Función)**  
**Del 1 de Enero al 30 de Junio de 2024 (b)**  
**(PESOS)**

Concepto (c)	Egresos					Subejercicio (e)
	Aprobado (d)	Ampliaciones/ (Reducciones)	Modificado	Devengado	Pagado	
<b>I. Gasto No Etiquetado (I=A+B+C+D)</b>	<b>13,470,097</b>	<b>0</b>	<b>13,470,097</b>	<b>3,954,037</b>	<b>3,954,037</b>	<b>9,516,060</b>
<b>A. Gobierno (A=a1+a2+a3+a4+a5+a6+a7+a8)</b>	<b>0</b>	<b>0</b>	<b>0</b>	<b>0</b>	<b>0</b>	<b>0</b>
a1) Legislación	0	0	0	0	0	0
a2) Justicia	0	0	0	0	0	0
a3) Coordinación de la Política de Gobierno	0	0	0	0	0	0
a4) Relaciones Exteriores	0	0	0	0	0	0
a5) Asuntos Financieros y Hacendarios	0	0	0	0	0	0
a6) Seguridad Nacional	0	0	0	0	0	0
a7) Asuntos de Orden Público y de Seguridad Interior	0	0	0	0	0	0
a8) Otros Servicios Generales	0	0	0	0	0	0
<b>B. Desarrollo Social (B=b1+b2+b3+b4+b5+b6+b7)</b>	<b>13,470,097</b>	<b>0</b>	<b>13,470,097</b>	<b>3,954,037</b>	<b>3,954,037</b>	<b>9,516,060</b>
b1) Protección Ambiental	0	0	0	0	0	0
b2) Vivienda y Servicios a la Comunidad	0	0	0	0	0	0
b3) Salud	0	0	0	0	0	0
b4) Recreación, Cultura y Otras Manifestaciones Sociales	0	0	0	0	0	0
b5) Educación	13,470,097	0	13,470,097	3,954,037	3,954,037	9,516,060
b6) Protección Social	0	0	0	0	0	0
b7) Otros Asuntos Sociales	0	0	0	0	0	0
<b>C. Desarrollo Económico (C=c1+c2+c3+c4+c5+c6+c7+c8+c9)</b>	<b>0</b>	<b>0</b>	<b>0</b>	<b>0</b>	<b>0</b>	<b>0</b>
c1) Asuntos Económicos, Comerciales y Laborales en General	0	0	0	0	0	0
c2) Agropecuaria, Silvicultura, Pesca y Caza	0	0	0	0	0	0
c3) Combustibles y Energía	0	0	0	0	0	0
c4) Minería, Manufacturas y Construcción	0	0	0	0	0	0
c5) Transporte	0	0	0	0	0	0
c6) Comunicaciones	0	0	0	0	0	0
c7) Turismo	0	0	0	0	0	0
c8) Ciencia, Tecnología e Innovación	0	0	0	0	0	0
c9) Otras Industrias y Otros Asuntos Económicos	0	0	0	0	0	0
<b>D. Otras No Clasificadas en Funciones Anteriores (D=d1+d2+d3+d4)</b>	<b>0</b>	<b>0</b>	<b>0</b>	<b>0</b>	<b>0</b>	<b>0</b>
d1) Transacciones de la Deuda Pública / Costo Financiero de la Deuda	0	0	0	0	0	0
d2) Transferencias, Participaciones y Aportaciones Entre Diferentes Niveles y Ordenes de Gobierno	0	0	0	0	0	0
d3) Saneamiento del Sistema Financiero	0	0	0	0	0	0
d4) Adeudos de Ejercicios Fiscales Anteriores	0	0	0	0	0	0
<b>II. Gasto Etiquetado (II=A+B+C+D)</b>	<b>6,291,435</b>	<b>0</b>	<b>6,291,435</b>	<b>1,420,399</b>	<b>1,420,399</b>	<b>4,871,036</b>
<b>A. Gobierno (A=a1+a2+a3+a4+a5+a6+a7+a8)</b>	<b>0</b>	<b>0</b>	<b>0</b>	<b>0</b>	<b>0</b>	<b>0</b>
a1) Legislación	0	0	0	0	0	0
a2) Justicia	0	0	0	0	0	0
a3) Coordinación de la Política de Gobierno	0	0	0	0	0	0
a4) Relaciones Exteriores	0	0	0	0	0	0
a5) Asuntos Financieros y Hacendarios	0	0	0	0	0	0
a6) Seguridad Nacional	0	0	0	0	0	0
a7) Asuntos de Orden Público y de Seguridad Interior	0	0	0	0	0	0
a8) Otros Servicios Generales	0	0	0	0	0	0
<b>B. Desarrollo Social (B=b1+b2+b3+b4+b5+b6+b7)</b>	<b>6,291,435</b>	<b>0</b>	<b>6,291,435</b>	<b>1,420,399</b>	<b>1,420,399</b>	<b>4,871,036</b>
b1) Protección Ambiental	0	0	0	0	0	0
b2) Vivienda y Servicios a la Comunidad	0	0	0	0	0	0
b3) Salud	0	0	0	0	0	0
b4) Recreación, Cultura y Otras Manifestaciones Sociales	0	0	0	0	0	0
b5) Educación	6,291,435	0	6,291,435	1,420,399	1,420,399	4,871,036
b6) Protección Social	0	0	0	0	0	0
b7) Otros Asuntos Sociales	0	0	0	0	0	0
<b>C. Desarrollo Económico (C=c1+c2+c3+c4+c5+c6+c7+c8+c9)</b>	<b>0</b>	<b>0</b>	<b>0</b>	<b>0</b>	<b>0</b>	<b>0</b>
c1) Asuntos Económicos, Comerciales y Laborales en General	0	0	0	0	0	0
c2) Agropecuaria, Silvicultura, Pesca y Caza	0	0	0	0	0	0
c3) Combustibles y Energía	0	0	0	0	0	0
c4) Minería, Manufacturas y Construcción	0	0	0	0	0	0
c5) Transporte	0	0	0	0	0	0
c6) Comunicaciones	0	0	0	0	0	0
c7) Turismo	0	0	0	0	0	0
c8) Ciencia, Tecnología e Innovación	0	0	0	0	0	0
c9) Otras Industrias y Otros Asuntos Económicos	0	0	0	0	0	0

UNIVERSIDAD TECNOLÓGICA METROPOLITANA DE SAN LUIS POTOSÍ (a)  
 Estado Analítico del Ejercicio del Presupuesto de Egresos Detallado - LDF  
 Clasificación Funcional (Finalidad y Función)  
 Del 1 de Enero al 30 de Junio de 2024 (b)  
 (PESOS)

Concepto (c)	Egresos					Subejercicio (e)
	Aprobado (d)	Ampliaciones/ (Reducciones)	Modificado	Devengado	Pagado	
D. Otras No Clasificadas en Funciones Anteriores (D=d1+d2+d3+d4)	0	0	0	0	0	0
d1) Transacciones de la Deuda Pública / Costo Financiero de la Deuda			0			0
d2) Transferencias, Participaciones y Aportaciones Entre Diferentes Niveles y Ordenes de Gobierno			0			0
d3) Saneamiento del Sistema Financiero			0			0
d4) Adeudos de Ejercicios Fiscales Anteriores			0			0
III. Total de Egresos (III = I + II)	19,761,532	0	19,761,532	5,374,436	✓ 5,374,436	14,387,095

u

J

UNIVERSIDAD TECNOLÓGICA METROPOLITANA DE SAN LUIS POTOSÍ (a)  
 Estado Analítico del Ejercicio del Presupuesto de Egresos Detallado - LDF  
 Clasificación de Servicios Personales por Categoría  
 Del 1 de Enero al 30 de Junio de 2024 (b)  
 (PESOS)

Concepto (c)	Egresos					Subejercicio (e)
	Aprobado (d)	Ampliaciones/ (Reducciones)	Modificado	Devengado	Pagado	
<b>I. Gasto No Etiquetado (I=A+B+C+D+E+F)</b>	6,734,332	0	6,734,332	2,868,022	2,868,022	3,866,310
A. Personal Administrativo y de Servicio Público	6,734,332	0	6,734,332	2,868,022	2,868,022	3,866,310
B. Magisterio			0			0
C. Servicios de Salud (C=c1+c2)	0	0	0	0	0	0
c1) Personal Administrativo			0			0
c2) Personal Médico, Paramédico y afin			0			0
D. Seguridad Pública			0			0
E. Gastos asociados a la implementación de nuevas leyes federales o reformas a las mismas (E = e1 + e2)	0	0	0	0	0	0
e1) Nombre del Programa o Ley 1			0			0
e2) Nombre del Programa o Ley 2			0			0
F. Sentencias laborales definitivas			0			0
<b>II. Gasto Etiquetado (II=A+B+C+D+E+F)</b>	6,288,838	0	6,288,838	1,419,039	1,419,039	4,869,799
A. Personal Administrativo y de Servicio Público	6,288,838	0	6,288,838	1,419,039	1,419,039	4,869,799
B. Magisterio			0			0
C. Servicios de Salud (C=c1+c2)	0	0	0	0	0	0
c1) Personal Administrativo			0			0
c2) Personal Médico, Paramédico y afin			0			0
D. Seguridad Pública			0			0
E. Gastos asociados a la implementación de nuevas leyes federales o reformas a las mismas (E = e1 + e2)	0	0	0	0	0	0
e1) Nombre del Programa o Ley 1			0			0
e2) Nombre del Programa o Ley 2			0			0
F. Sentencias laborales definitivas			0			0
<b>III. Total del Gasto en Servicios Personales (III = I + II)</b>	13,023,170	0	13,023,170	4,287,061	4,287,061	8,736,109

UNIVERSIDAD TECNOLÓGICA METROPOLITANA DE SAN LUIS POTOSÍ (a)						
Resultados de Ingresos - LDF						
(PESOS)						
Concepto (b)	2019 (c)	2020 (c)	2021 (c)	2022 (c)	2023 (c)	2024 (d)
<b>1. Ingresos de Libre Disposición (1=A+B+C+D+E+F+G+H+I+J+K+L)</b>	<b>15,641,592</b>	<b>14,123,621</b>	<b>14,578,933</b>	<b>13,834,486</b>	<b>8,294,478</b>	<b>4,724,090</b>
A. Impuestos	0	0	0	0	0	0
B. Cuotas y Aportaciones de Seguridad Social	0	0	0	0	0	0
C. Contribuciones de Mejoras	0	0	0	0	0	0
D. Derechos	0	0	0	0	0	0
E. Productos	0	0	0	0	0	0
F. Aprovechamientos	0	0	0	0	0	0
G. Ingresos por Venta de Bienes y Prestación de Servicios	3,212,154	2,746,207	2,827,178	1,952,360	2,714,788	958,636
H. Participaciones	0	0	0	0	0	0
I. Incentivos Derivados de la Colaboración Fiscal	0	0	0	0	0	0
J. Transferencias y Asignaciones	0	0	0	0	0	0
K. Convenios	12,429,438	11,377,414	11,751,755	11,882,126	5,579,690	3,765,454
L. Otros Ingresos de Libre Disposición	0	0	0	0	0	0
<b>2. Transferencias Federales Etiquetadas (2=A+B+C+D+E)</b>	<b>0</b>	<b>5,173,127</b>	<b>0</b>	<b>0</b>	<b>6,069,264</b>	<b>4,404,530</b>
A. Aportaciones	0	5,173,127	0	0	0	0
B. Convenios	0	0	0	0	0	4,404,530
C. Fondos Distintos de Aportaciones	0	0	0	0	6,069,264	0
D. Transferencias, Asignaciones, Subsidios y Subvenciones, y Pensiones y Jubilaciones	0	0	0	0	0	0
E. Otras Transferencias Federales Etiquetadas	0	0	0	0	0	0
<b>3. Ingresos Derivados de Financiamientos (3=A)</b>	<b>0</b>	<b>0</b>	<b>0</b>	<b>0</b>	<b>0</b>	<b>0</b>
A. Ingresos Derivados de Financiamientos	0	0	0	0	0	0
<b>4. Total de Resultados de Ingresos (4=1+2+3)</b>	<b>15,641,592</b>	<b>19,296,748</b>	<b>14,578,933</b>	<b>13,834,486</b>	<b>14,363,742</b>	<b>9,128,620</b>
<b>Datos Informativos</b>						
1. Ingresos Derivados de Financiamientos con Fuente de Pago de Recursos de Libre Disposición	0	0	0	0	0	0
2. Ingresos derivados de Financiamientos con Fuente de Pago de Transferencias Federales Etiquetadas	0	0	0	0	0	0
<b>3. Ingresos Derivados de Financiamiento (3 = 1 + 2)</b>	<b>0</b>	<b>0</b>	<b>0</b>	<b>0</b>	<b>0</b>	<b>0</b>

## UNIVERSIDAD TECNOLÓGICA METROPOLITANA DE SAN LUIS POTOSÍ (a)

## Resultados de Egresos - LDF

(PESOS)

Concepto (b)	2019 (c)	2020 (c)	2021 (c)	2022 (c)	2023 (c)	2024 (d)
<b>1. Gasto No Etiquetado (1=A+B+C+D+E+F+G+H+I)</b>	<b>14,503,858</b>	<b>18,457,775</b>	<b>12,738,795</b>	<b>10,899,362</b>	<b>13,894,264</b>	<b>5,374,436</b>
A. Servicios Personales	7,790,460	8,032,079	7,887,381	7,795,141	8,752,566	4,287,061
B. Materiales y Suministros	1,513,971	1,093,796	952,869	584,623	841,269	195,750
C. Servicios Generales	3,328,033	3,173,623	3,281,559	2,431,389	3,792,047	848,725
D. Transferencias, Asignaciones, Subsidios y Otras Ayudas	0	0	0	0	0	0
E. Bienes Muebles, Inmuebles e Intangibles	862,771	5,944,936	616,986	88,209	508,382	42,900
F. Inversión Pública	1,008,623	213,341	0	0	0	0
G. Inversiones Financieras y Otras Provisiones	0	0	0	0	0	0
H. Participaciones y Aportaciones	0	0	0	0	0	0
I. Deuda Pública	0	0	0	0	0	0
<b>2. Gasto Etiquetado (2=A+B+C+D+E+F+G+H+I)</b>	<b>0</b>	<b>0</b>	<b>0</b>	<b>0</b>	<b>0</b>	<b>0</b>
A. Servicios Personales	0	0	0	0	0	0
B. Materiales y Suministros	0	0	0	0	0	0
C. Servicios Generales	0	0	0	0	0	0
D. Transferencias, Asignaciones, Subsidios y Otras Ayudas	0	0	0	0	0	0
E. Bienes Muebles, Inmuebles e Intangibles	0	0	0	0	0	0
F. Inversión Pública	0	0	0	0	0	0
G. Inversiones Financieras y Otras Provisiones	0	0	0	0	0	0
H. Participaciones y Aportaciones	0	0	0	0	0	0
I. Deuda Pública	0	0	0	0	0	0
<b>3. Total del Resultado de Egresos (3=1+2)</b>	<b>14,503,858</b>	<b>18,457,775</b>	<b>12,738,795</b>	<b>10,899,362</b>	<b>13,894,264</b>	<b>5,374,436</b>



**UNIVERSIDAD TECNOLÓGICA METROPOLITANA DE SAN LUIS POTOSÍ (a)**  
**Informe sobre Estudios Actuariales - LDF**

	Pensiones y jubilaciones	Salud	Riesgos de trabajo	Invalidez y vida	Otras prestaciones sociales
<p><b>Tipo de Sistema</b>                      Prestación laboral o Fondo general para trabajadores del estado o municipio                      Beneficio definido, Contribución definida o Mixto</p> <p><b>Población afiliada</b>                      Activos                          Edad máxima                          Edad mínima                          Edad promedio                      Pensionados y Jubilados                          Edad máxima                          Edad mínima                          Edad promedio                      Beneficiarios                      Promedio de años de servicio (trabajadores activos)                      Aportación individual al plan de pensión como % del salario                      Aportación del ente público al plan de pensión como % del salario                      Crecimiento esperado de los pensionados y jubilados (como %)                      Crecimiento esperado de los activos (como %)                      Edad de Jubilación o Pensión                      Esperanza de vida</p> <p><b>Ingresos del Fondo</b>                      Ingresos Anuales al Fondo de Pensiones</p> <p><b>Nómina anual</b>                      Activos                      Pensionados y Jubilados                      Beneficiarios de Pensionados y Jubilados</p> <p><b>Monto mensual por pensión</b>                      Máximo                      Mínimo                      Promedio</p> <p><b>Monto de la reserva</b></p> <p><b>Valor presente de las obligaciones</b>                      Pensiones y Jubilaciones en curso de pago                      Generación actual                      Generaciones futuras</p> <p><b>Valor presente de las contribuciones asociadas a los sueldos futuros de cotización X%</b>                      Generación actual                      Generaciones futuras</p> <p><b>Valor presente de aportaciones futuras</b>                      Generación actual                      Generaciones futuras                      Otros Ingresos</p> <p><b>Déficit/superávit actuarial</b>                      Generación actual                      Generaciones futuras</p> <p><b>Periodo de suficiencia</b>                      Año de descapitalización                      Tasa de rendimiento</p> <p><b>Estudio actuarial</b>                      Año de elaboración del estudio actuarial                      Empresa que elaboró el estudio actuarial</p>					

**NOMBRE DEL ENTE PÚBLICO (a)**  
**Guía de Cumplimiento de la Ley de Disciplina Financiera de las Entidades Federativas y Municipios**  
**Del 1 de enero al 31 de diciembre de 20XX (b)**

Indicadores de Observancia (c)	Implementación		Resultado		Fundamento (h)	Comentarios (i)
	SI	NO	Monto o valor (f)	Unidad (pesos/porcentaje) (g)		
	Mecanismo de Verificación (d)	Fecha estimada de cumplimiento (e)				
<b>INDICADORES PRESUPUESTARIOS</b>						
<b>A. INDICADORES CUANTITATIVOS</b>						
<b>1 Balance Presupuestario Sostenible (j)</b>						
a. Propuesto	Iniciativa de Ley de Ingresos y Proyecto de Presupuesto de Egresos			pesos	Art. 6 y 19 de la LDF	
b. Estimada/Aprobado	Ley de Ingresos y Presupuesto de Egresos			pesos	Art. 6 y 19 de la LDF	
c. Devengado	Cuenta Pública / Formato 4 LDF			pesos	Art. 6 y 19 de la LDF	
<b>2 Balance Presupuestario de Recursos Disponibles Sostenible (k)</b>						
a. Propuesto	Iniciativa de Ley de Ingresos y Proyecto de Presupuesto de Egresos			pesos	Art. 6 y 19 de la LDF	
b. Estimada/Aprobado	Ley de Ingresos y Presupuesto de Egresos			pesos	Art. 6 y 19 de la LDF	
c. Devengado	Cuenta Pública / Formato 4 LDF			pesos	Art. 6 y 19 de la LDF	
<b>3 Financiamiento Neto dentro del Techo de Financiamiento Neto (l)</b>						
a. Propuesto	Iniciativa de Ley de Ingresos			pesos	Art. 6, 19 y 46 de la LDF	
b. Estimada	Ley de Ingresos			pesos	Art. 6, 19 y 46 de la LDF	
c. Devengado	Cuenta Pública / Formato 4 LDF			pesos	Art. 6, 19 y 46 de la LDF	
<b>4 Recursos destinados a la atención de desastres naturales</b>						
<b>a. Asignación al fideicomiso para desastres naturales (m)</b>						
a.1 Aprobado	Reporte Trim. Formato 6 a)			pesos	Art. 9 de la LDF	
a.2 Pagado	Cuenta Pública / Formato 6 a)			pesos	Art. 9 de la LDF	
b. Aportación promedio realizada por la Entidad Federativa durante los 5 ejercicios previos, para infraestructura dañada por desastres naturales (n)	Autorizaciones de recursos aprobados por el FONDEN			pesos	Art. 9 de la LDF	
c. Saldo del fideicomiso para desastres naturales (o)	Cuenta Pública / Auxiliar de Cuentas			pesos	Art. 9 de la LDF	
d. Costo promedio de los últimos 5 ejercicios de la reconstrucción de infraestructura dañada por desastres naturales (p)	Autorizaciones de recursos aprobados por el FONDEN			pesos	Art. 9 de la LDF	
<b>5 Techo para servicios personales (q)</b>						
a. Asignación en el Presupuesto de Egresos	Reporte Trim. Formato 6 d)			pesos	Art. 10 y 21 de la LDF	
b. Devengado	Reporte Trim. Formato 6 d)			pesos	Art. 13 fracc. V y 21 de la LDF	
<b>6 Previsiones de gasto para compromisos de pago derivados de APPs (r)</b>						
a. Asignación en el Presupuesto de Egresos	Presupuesto de Egresos			pesos	Art. 11 y 21 de la LDF	
<b>7 Techo de ADEFAS para el ejercicio fiscal (s)</b>						
a. Propuesto	Proyecto de Presupuesto de Egresos			pesos	Art. 12 y 20 de la LDF	
b. Aprobado	Reporte Trim. Formato 6 a)			pesos	Art. 12 y 20 de la LDF	
c. Devengado	Cuenta Pública / Formato 6 a)			pesos	Art. 12 y 20 de la LDF	
<b>B. INDICADORES CUALITATIVOS</b>						
<b>1 Iniciativa de Ley de Ingresos y Proyecto de Presupuesto de Egresos</b>						
a. Objetivos anuales, estrategias y metas para el ejercicio fiscal (t)	Iniciativa de Ley de Ingresos y Proyecto de Presupuesto de Egresos				Art. 5 y 18 de la LDF	
b. Proyecciones de ejercicios posteriores (u)	Iniciativa de Ley de Ingresos y Proyecto de Presupuesto de Egresos / Formatos 7 a) y b)				Art. 5 y 18 de la LDF	
c. Descripción de riesgos relevantes y propuestas de acción para enfrentarlos (v)	Iniciativa de Ley de Ingresos y Proyecto de Presupuesto de Egresos				Art. 5 y 18 de la LDF	
d. Resultados de ejercicios fiscales anteriores y el ejercicio fiscal en cuestión (w)	Iniciativa de Ley de Ingresos y Proyecto de Presupuesto de Egresos / Formatos 7 c) y d)				Art. 5 y 18 de la LDF	
e. Estudio actuarial de las pensiones de sus trabajadores (x)	Proyecto de Presupuesto de Egresos / Formato 8				Art. 5 y 18 de la LDF	
<b>2 Balance Presupuestario de Recursos Disponibles, en caso de ser negativo</b>						
a. Razones excepcionales que justifican el Balance Presupuestario de Recursos Disponibles negativo (y)	Iniciativa de Ley de Ingresos o Proyecto de Presupuesto de Egresos				Art. 6 y 19 de la LDF	
b. Fuente de recursos para cubrir el Balance Presupuestario de Recursos Disponibles negativo (z)	Iniciativa de Ley de Ingresos o Proyecto de Presupuesto de Egresos				Art. 6 y 19 de la LDF	
c. Número de ejercicios fiscales y acciones necesarias para cubrir el Balance Presupuestario de Recursos Disponibles negativo (aa)	Iniciativa de Ley de Ingresos o Proyecto de Presupuesto de Egresos				Art. 6 y 19 de la LDF	
d. Informes Trimestrales sobre el avance de las acciones para recuperar el Balance Presupuestario de Recursos Disponibles (ab)	Reporte Trim. y Cuenta Pública				Art. 6 y 19 de la LDF	
<b>3 Personal</b>						
a. Remuneraciones de los servidores públicos (ac)	Proyecto de Presupuesto				Art. 10 y 21 de la LDF	
b. Previsiones salariales y económicas para cubrir incrementos salariales, creación de plazas y otros (ad)	Proyecto de Presupuesto				Art. 10 y 21 de la LDF	
<b>INDICADORES DEL EJERCICIO PRESUPUESTARIO</b>						
<b>A. INDICADORES CUANTITATIVOS</b>						
<b>1 Ingresos Excedentes derivados de Ingresos de Libre Disposición</b>						
a. Monto de Ingresos Excedentes derivados de ILD (ae)	Cuenta Pública / Formato 5			pesos	Art. 14 y 21 de la LDF	
b. Monto de Ingresos Excedentes derivados de ILD destinados al fin del A.14, fracción I de la LDF (af)	Cuenta Pública			pesos	Art. 14 y 21 de la LDF	
c. Monto de Ingresos Excedentes derivados de ILD destinados al fin del A.14, fracción II, a) de la LDF (ag)	Cuenta Pública			pesos	Art. 14 y 21 de la LDF	
d. Monto de Ingresos Excedentes derivados de ILD destinados al fin del A.14, fracción II, b) de la LDF (ah)	Cuenta Pública			pesos	Art. 14 y 21 de la LDF	
e. Monto de Ingresos Excedentes derivados de ILD destinados al fin del artículo noveno transitorio de la LDF (ai)				pesos	Art. Noveno Transitorio de la LDF	

NOMBRE DEL ENTE PÚBLICO (a)						
Guía de Cumplimiento de la Ley de Disciplina Financiera de las Entidades Federativas y Municipios						
Del 1 de enero al 31 de diciembre de 20XN (b)						
Indicadores de Observancia (c)	Implementación		Resultado		Fundamento (h)	Comentarios (i)
	SI	NO	Monto o valor (f)	Unidad (pesos/porcentaje) (g)		
	Mecanismo de Verificación (d)	Fecha estimada de cumplimiento (e)				
<b>INDICADORES PRESUPUESTARIOS</b>						
f. Monto de Ingresos Excedentes derivados de ILD destinados al fin señalado por el Artículo 14, párrafo segundo y en el artículo 21 y Noveno Transitorio de la LDF (jj)				pesos	Art. 14 y 21 de la LDF	
g. Monto de Ingresos Excedentes derivados de ILD en un nivel de endeudamiento sostenible de acuerdo al Sistema de Alertas hasta por el 5% de los recursos para cubrir el Gasto Corriente (kk)				pesos	Art. 14 y 21 de la LDF	
<b>B. INDICADORES CUALITATIVOS</b>						
1. Análisis Costo-Beneficio para programas o proyectos de inversión mayores a 10 millones de UDIS (j)	Página de internet de la Secretaría de Finanzas o Tesorería Municipal				Art. 13 frac. III y 21 de la LDF	
2. Análisis de conveniencia y análisis de transferencia de riesgos de los proyectos APPs (kk)	Página de internet de la Secretaría de Finanzas o Tesorería Municipal				Art. 13 frac. III y 21 de la LDF	
3. Identificación de población objetivo, destino y temporalidad de subsidios (ll)	Página de internet de la Secretaría de Finanzas o Tesorería Municipal				Art. 13 frac. VII y 21 de la LDF	
<b>INDICADORES DE DEUDA PÚBLICA</b>						
<b>A. INDICADORES CUANTITATIVOS</b>						
<b>1. Obligaciones a Corto Plazo</b>						
a. Límite de Obligaciones a Corto Plazo (mm)				pesos	Art. 30 frac. I de la LDF	
b. Obligaciones a Corto Plazo (nn)				pesos	Art. 30 frac. I de la LDF	