

UNIVERSIDAD TECNOLÓGICA METROPOLITANA DE SAN LUIS POTOSÍ

Estado de Actividades

Del 1 de Enero al 31 de Enero de 2024

(Cifras en Pesos)

Concepto	2024	2023
INGRESOS Y OTROS BENEFICIOS		
Ingresos de Gestión	195,073	318,261
Impuestos	0	0
Cuotas y Aportaciones de Seguridad Social	0	0
Contribuciones de Mejoras	0	0
Derechos	0	0
Productos	0	0
Aprovechamientos	0	0
Ingresos por Venta de Bienes y Prestación de Servicios	195,073	318,261
Participaciones, Aportaciones, Convenios, Incentivos Derivados de la Colaboración Fiscal, Fondos Distintos de Aportaciones, Transferencias, Asignaciones, Subsidios y Subvenciones, y Pensiones y Jubilaciones	495,118	427,336
Participaciones, Aportaciones, Convenios, Incentivos Derivados de la Colaboración Fiscal y Fondos Distintos de Aportaciones	495,118	427,336
Transferencias, Asignaciones, Subsidios y Subvenciones, y Pensiones y Jubilaciones	0	0
Otros Ingresos y Beneficios	30,543	4,058
Ingresos Financieros	30,543	4,058
Incremento por Variación de Inventarios	0	0
Disminución del Exceso de Estimaciones por Pérdida o Deterioro u Obsolescencia	0	0
Disminución del Exceso de Provisiones	0	0
Otros Ingresos y Beneficios Varios	0	0
Total de Ingresos y Otros Beneficios	720,734	749,655
GASTOS Y OTRAS PÉRDIDAS		
Gastos de Funcionamiento	753,001	904,626
Servicios Personales	712,933	731,911
Materiales y Suministros	14,010	12,802
Servicios Generales	26,058	159,913
Transferencias, Asignaciones, Subsidios y Otras Ayudas	0	0
Transferencias Internas y Asignaciones al Sector Público	0	0
Transferencias al Resto del Sector Público	0	0
Subsidios y Subvenciones	0	0
Ayudas Sociales	0	0
Pensionamientos y Jubilaciones	0	0
Transferencias a Fideicomisos, Mandatos y Contratos Análogos	0	0
Transferencias a la Seguridad Social	0	0
Donativos	0	0
Transferencias al Exterior	0	0
Participaciones y Aportaciones	0	0
Participaciones	0	0
Aportaciones	0	0
Convenios	0	0
Intereses, Comisiones y Otros Gastos de la Deuda Pública	0	0
Intereses de la Deuda Pública	0	0
Comisiones de la Deuda Pública	0	0
Gastos de la Deuda Pública	0	0
Costo por Coberturas	0	0
Apoyos Financieros	0	0
Otros Gastos y Pérdidas Extraordinarias	0	0
Estimaciones, Depreciaciones, Deterioros, Obsolescencia y Amortizaciones	0	0
Provisiones	0	0
Disminución de Inventarios	0	0
Otros Gastos	0	0
Inversión Pública	0	0
Inversión Pública no Capitalizable	0	0
Total de Gastos y Otras Pérdidas	753,001	904,626
Resultados del Ejercicio (Ahorro/Desahorro)	-32,268	-154,970

Bajo protesta de decir verdad declaramos que los Estados Financieros y sus notas, son razonablemente correctos y son responsabilidad del emisor.

RAQUEL GASCA DE LA CRUZ
ENCARGADA DESPACHO AREA ADMINISTRACION Y FINANZAS.

LIC. VANIA MORENO SOLANO
RECTORA



UNIVERSIDAD TECNOLÓGICA METROPOLITANA DE SAN LUIS POTOSÍ
Estado de Situación Financiera
Al 31 de Enero de 2024
(Cifras en Pesos)

Concepto		2024	2023	Concepto	2024	2023
ACTIVO						
Activo Circulante						
Efectivo y Equivalentes		4,931,961	4,236,951	Pasivo Circulante	374,854	331,430
Derechos a Recibir Efectivo o Equivalentes		844,239	853,586	Cuentas por Pagar a Corto Plazo	0	0
Derechos a Recibir Bienes o Servicios		5,075	5,075	Documentos por Pagar a Corto Plazo	0	0
Inventarios		0	0	Porción a Corto Plazo de la Deuda Pública a Largo Plazo	0	0
Almacenes		4,355	4,355	Títulos y Valores a Corto Plazo	350	0
Estimación por Pérdida o Deterioro de Activos Circulantes		0	0	Pasivos Diferidos a Corto Plazo	0	0
Otros Activos Circulantes		0	0	Fondos y Bienes de Terceros en Garantía y/o Administración a Corto Plazo	0	0
Total de Activos Circulantes		5,785,630	5,099,966	Provisiones a Corto Plazo	0	0
Activo No Circulante				Otros Pasivos a Corto Plazo	0	0
Inversiones Financieras a Largo Plazo		0	0	Total de Pasivos Circulantes	375,204	331,430
Derechos a Recibir Efectivo o Equivalentes a Largo Plazo		0	0	Pasivo No Circulante		
Bienes Inmuebles, Infraestructura y Construcciones en Proceso		69,310,267	69,310,267	Cuentas por Pagar a Largo Plazo	0	0
Bienes Muebles		15,588,097	15,223,837	Documentos por Pagar a Largo Plazo	0	0
Activos Intangibles		113,879	113,879	Deuda Pública a Largo Plazo	0	0
Depreciación, Deterioro y Amortización Acumulada de Bienes		-1,690,968	-1,767,777	Pasivos Diferidos a Largo Plazo	0	0
Activos Diferidos		32,712	32,712	Fondos y Bienes de Terceros en Garantía y/o en Administración a Largo Plazo	0	0
Estimación por Pérdida o Deterioro de Activos no Circulantes		0	0	Provisiones a Largo Plazo	0	0
Otros Activos no Circulantes		0	0	Total de Pasivos No Circulantes	0	0
Total de Activos No Circulantes		83,353,987	82,912,917	Total del Pasivo	375,204	331,430
Total del Activo		89,139,617	88,012,883	HACIENDA PÚBLICA/PATRIMONIO		
				Hacienda Pública/Patrimonio Contribuido	70,869,050	70,869,050
				Aportaciones	0	0
				Donaciones de Capital	70,869,050	70,869,050
				Actualización de la Hacienda Pública /Patrimonio	0	0
				Hacienda Pública/Patrimonio Generado	17,895,363	16,812,404
				Resultados del Ejercicio (Ahorro/Desahorro)	-32,268	-154,970
				Resultados de Ejercicios Anteriores	17,927,631	16,967,374
				Revalúos	0	0
				Reservas	0	0
				Rectificaciones de Resultados de Ejercicios Anteriores	0	0
				Exceso o Insuficiencia en la Actualización de la Hacienda Pública/Patrimonio	0	0
				Resultado por Posición Monetaria	0	0
				Resultado por Tenencia de Activos no Monetarios	0	0
				Total Hacienda Pública/Patrimonio	88,764,413	87,661,453
				Total del Pasivo y Hacienda Pública /Patrimonio	89,139,617	88,012,883

Bajo protesta de decir verdad declaramos que los Estados Financieros y sus notas, son razonablemente correctos y son responsabilidad del emisor.

RAQUEL GASCA DE LA CRUZ
ENCARGADA DESPACHO AREA ADMINISTRACION Y FINANZAS

LIC. VANIA MORENO SOLANO
RECTORA

UNIVERSIDAD TECNOLÓGICA METROPOLITANA DE SAN LUIS POTOSÍ

Estado de Variación en la Hacienda Pública

Del 1 de Enero al 31 de Enero de 2024

(Cifras en Pesos)

Concepto	Hacienda Pública / Patrimonio Contribuido	Hacienda Pública / Patrimonio Generado de Ejercicios Anteriores	Hacienda Pública / Patrimonio Generado del Ejercicio	Exceso o Insuficiencia en la Actualización de la Hacienda Pública / Patrimonio	TOTAL
Hacienda Pública/ Patrimonio Contribuido Neto de 2023	70,869,050				70,869,050
Aportaciones	0	0	0	0	0
Donaciones de Capital	70,869,050	0	0	0	70,869,050
Actualización de la Hacienda Pública/Patrimonio	0	0	0	0	0
Hacienda Pública/Patrimonio Generado Neto de 2023		16,967,374	-154,970		16,812,404
Resultados del Ejercicio (Ahorro/Desahorro)	0	0	-154,970	0	-154,970
Resultados de Ejercicios Anteriores	0	16,967,374	0	0	16,967,374
Revalúos	0	0	0	0	0
Reservas	0	0	0	0	0
Rectificaciones de Resultados de Ejercicios Anteriores	0	0	0	0	0
Exceso o Insuficiencia en la Actualización de la Hacienda Pública/Patrimonio Neto de 2023				0	0
Resultado por Posición Monetaria	0	0	0	0	0
Resultado por Tenencia de Activos no Monetarios	0	0	0	0	0
Hacienda Pública/Patrimonio Neto Final de 2023	70,869,050	16,967,374	-154,970	0	87,681,453
Cambios en la Hacienda Pública/Patrimonio Contribuido Neto de 2024	0				0
Aportaciones	0	0	0	0	0
Donaciones de Capital	0	0	0	0	0
Actualización de la Hacienda Pública/Patrimonio	0	0	0	0	0
Variaciones de la Hacienda Pública/Patrimonio Generado Neto de 2024		960,257	122,703		1,082,960
Resultados del Ejercicio (Ahorro/Desahorro)	0	0	-32,268	0	-32,268
Resultados de Ejercicios Anteriores	0	960,257	154,970	0	1,115,228
Revalúos	0	0	0	0	0
Reservas	0	0	0	0	0
Rectificaciones de Resultados de Ejercicios Anteriores	0	0	0	0	0
Cambios en el Exceso o Insuficiencia en la Actualización de la Hacienda Pública/Patrimonio Neto de 2024				0	0
Resultado por Posición Monetaria	0	0	0	0	0
Resultado por Tenencia de Activos no Monetarios	0	0	0	0	0
Hacienda Pública/Patrimonio Neto Final de 2024	70,869,050	17,927,631	-32,268	0	88,764,413

Bajo protesta de decir verdad declaramos que los Estados Financieros y sus notas, son razonablemente correctos y son responsabilidad del emisor.

RAQUEL GASCA DE LA CRUZ
ENCARGADA DESPACHO AREA ADMINISTRACION Y FINANZAS.

LIC. VANIA MORENO SOLANO
RECTORA

UNIVERSIDAD TECNOLÓGICA METROPOLITANA DE SAN LUIS POTOSÍ
Estado de Cambios en la Situación Financiera
Del 1 de Enero al 31 de Enero de 2024
(Cifras en Pesos)

Concepto	Origen	Aplicación
ACTIVO	9,347	1,136,081
Activo Circulante	9,347	695,011
Efectivo y Equivalentes	0	695,011
Derechos a Recibir Efectivo o Equivalentes	9,347	0
Derechos a Recibir Bienes o Servicios	0	0
Inventarios	0	0
Almacenes	0	0
Estimación por Pérdida o Deterioro de Activos Circulantes	0	0
Otros Activos Circulantes	0	0
Activo No Circulante	0	441,070
Inversiones Financieras a Largo Plazo	0	0
Derechos a Recibir Efectivo o Equivalentes a Largo Plazo	0	0
Bienes Inmuebles, Infraestructura y Construcciones en Proceso	0	0
Bienes Muebles	0	364,261
Activos Intangibles	0	0
Depreciación, Deterioro y Amortización Acumulada de Bienes	0	76,809
Activos Diferidos	0	0
Estimación por Pérdida o Deterioro de Activos no Circulantes	0	0
Otros Activos no Circulantes	0	0
PASIVO	43,774	0
Pasivo Circulante	43,774	0
Cuentas por Pagar a Corto Plazo	43,424	0
Documentos por Pagar a Corto Plazo	0	0
Porción a Corto Plazo de la Deuda Pública a Largo Plazo	0	0
Títulos y Valores a Corto Plazo	0	0
Pasivos Diferidos a Corto Plazo	350	0
Fondos y Bienes de Terceros en Garantía y/o Administración a Corto Plazo	0	0
Provisiones a Corto Plazo	0	0
Otros Pasivos a Corto Plazo	0	0
Pasivo No Circulante	0	0
Cuentas por Pagar a Largo Plazo	0	0
Documentos por Pagar a Largo Plazo	0	0
Deuda Pública a Largo Plazo	0	0
Pasivos Diferidos a Largo Plazo	0	0
Fondos y Bienes de Terceros en Garantía y/o en Administración a Largo Plazo	0	0
Provisiones a Largo Plazo	0	0
HACIENDA PÚBLICA/PATRIMONIO	1,082,960	0
Hacienda Pública/Patrimonio Contribuido	0	0
Aportaciones	0	0
Donaciones de Capital	0	0
Actualización de la Hacienda Pública/Patrimonio	0	0
Hacienda Pública/Patrimonio Generado	1,082,960	0
Resultados del Ejercicio (Ahorro/Desahorro)	122,703	0
Resultados de Ejercicios Anteriores	960,257	0
Revalúos	0	0
Reservas	0	0
Rectificaciones de Resultados de Ejercicios Anteriores	0	0
Exceso o Insuficiencia en la Actualización de la Hacienda Pública/Patrimonio	0	0
Resultado por Posición Monetaria	0	0
Resultado por Tenencia de Activos no Monetarios	0	0

Bajo protesta de decir verdad declaramos que los Estados Financieros y sus notas, son razonablemente correctos y son responsabilidad del emisor.

UNIVERSIDAD TECNOLÓGICA METROPOLITANA DE SAN LUIS POTOSÍ

Estado de Flujos de Efectivo
Del 1 de Enero al 31 de Enero de 2024
(Cifras en Pesos)

Concepto	2024	2023
Flujos de Efectivo de las Actividades de Operación		
Origen	753,482	749,655
Impuestos	0	0
Cuotas y Aportaciones de Seguridad Social	0	0
Contribuciones de Mejoras	0	0
Derechos	0	0
Productos	0	0
Aprovechamientos	0	0
Ingresos por Venta de Bienes y Prestación de Servicios	225,616	322,319
Participaciones, Aportaciones, Convenios, Incentivos Derivados de la Colaboración Fiscal y Fondos Distintos de Aportaciones	527,866	427,336
Transferencias, Asignaciones, Subsidios y Subvenciones, y Pensiones y Jubilaciones	0	0
Otros Orígenes de Operación	0	0
Aplicación	798,218	1,001,214
Servicios Personales	712,933	731,911
Materiales y Suministros	14,010	12,802
Servicios Generales	26,058	159,913
Transferencias Internas y Asignaciones al Sector Público	0	0
Transferencias al Resto del Sector Público	0	0
Subsidios y Subvenciones	0	0
Ayudas Sociales	0	0
Pensionamientos y Jubilaciones	0	0
Transferencias a Fideicomisos, Mandatos y Contratos Análogos	0	0
Transferencias a la Seguridad Social	0	0
Donativos	0	0
Transferencias al Exterior	0	0
Participaciones	0	0
Aportaciones	0	0
Convenios	0	0
Otras Aplicaciones de Operación	45,216	96,588
Flujos Netos de Efectivo por Actividades de Operación	-44,736	-251,559
Flujos de Efectivo de las Actividades de Inversión		
Origen	0	0
Bienes Inmuebles, Infraestructura y Construcciones en Proceso	0	0
Bienes Muebles	0	0
Otros Orígenes de Inversión	0	0
Aplicación	0	66,528
Bienes Inmuebles, Infraestructura y Construcciones en Proceso	0	0
Bienes Muebles	0	66,528
Otras Aplicaciones de Inversión	0	0
Flujos Netos de Efectivo por Actividades de Inversión	0	-66,528
Flujos de Efectivo de las Actividades de Financiamiento		
Origen	0	0
Endeudamiento Neto	0	0
Interno	0	0
Externo	0	0
Otros Orígenes de Financiamiento	0	0
Aplicación	0	0
Servicios de la Deuda	0	0
Interno	0	0
Externo	0	0
Otras Aplicaciones de Financiamiento	0	0
Flujos Netos de Efectivo por Actividades de Financiamiento	0	0
Incremento/Disminución Neta en el Efectivo y Equivalentes al Efectivo	-44,736	-318,087
Efectivo y Equivalentes al Efectivo al Inicio del Ejercicio	4,976,697	4,555,037
Efectivo y Equivalentes al Efectivo al Final del Ejercicio	4,931,961	4,236,951

Bajo protesta de decir verdad declaramos que los Estados Financieros y sus notas, son razonablemente correctos y son responsabilidad del emisor.

RAQUEL GASCA DE LA CRUZ
ENCARGADA DESPACHO AREA ADMINISTRACION Y FINANZAS.

LIC. VANIA MORENO SOLANO
RECTORA

UNIVERSIDAD TECNOLÓGICA METROPOLITANA DE SAN LUIS POTOSÍ

NOTAS A LOS ESTADOS FINANCIEROS

AL 31 DE ENERO DE 2024

Con el propósito de dar cumplimiento a los artículos 46 y 49 de la Ley General de Contabilidad Gubernamental, los entes públicos deberán acompañar notas a los estados financieros cuyos rubros así lo requieran teniendo presente los postulados de revelación suficiente e importancia relativa con la finalidad, que la información sea de mayor utilidad para los usuarios.

A continuación se presentan los tres tipos de notas que acompañan a los estados, a saber:

- a) Notas de desglose;
- b) Notas de memoria (cuentas de orden), y
- c) Notas de gestión administrativa.

a) NOTAS DE DESGLOSE

I) NOTAS AL ESTADO DE SITUACIÓN FINANCIERA

Activo

Efectivo y Equivalentes

1. Se informará acerca de los fondos con afectación específica, el tipo y monto de los mismos; de las inversiones financieras se revelará su tipo y monto, su clasificación en corto y largo plazo separando aquéllas que su vencimiento sea menor a 3 meses.

A continuación se relacionan las cuentas que integran el rubro de efectivo y equivalentes:

Concepto	2024
EFFECTIVO	\$.00
BANCOS/ TESORERÍA	\$ 1,079,986.80
INVERSIONES TEMPORALES (HASTA 3 MESES)	\$ 3,801,428.99
FONDOS CON AFECTACIÓN ESPECÍFICA	\$.00
DEPÓSITOS DE FONDOS DE TERCEROS EN GARANTÍA Y/O ADMINISTRACIÓN	\$ 50,545.60
Suma	\$ 4,931,961.39

Bancos/

Representa el monto de efectivo disponible propiedad de ENTE/INSTITUTO, en instituciones bancarias, su importe se integra por:

Banco	Importe
RECURSOS PROPIOS	\$ 936,344.14
RECURSOS FEDERALES	\$ 1,270.61

UNIVERSIDAD TECNOLÓGICA METROPOLITANA DE SAN LUIS POTOSÍ

NOTAS A LOS ESTADOS FINANCIEROS

AL 31 DE ENERO DE 2024

RECURSOS ESTATALES

\$ 142,372.05
1,079,986.80

Suma \$

Inversiones Temporales

Representa el monto de efectivo invertido por *ENTE/INSTITUTO*, la cual se efectúa a plazos que van de inversión a la vista hasta 90 días, su importe se integra por:

Banco	Importe
INVERSIONES RECURSOS PROPIOS	\$ 3,801,428.99
INVERSIONES RECURSOS FEDERALES	\$.00
INVERSIONES RECURSOS ESTATALES	\$.00
Suma \$	3,801,428.99

Fondos con Afectación Específica

Representan el monto de los fondos con afectación específica que deben financiar determinados gastos o actividades.

Banco	Importe
RECURSOS ESTATALES	\$.00
Suma \$	-

Derechos a recibir Efectivo y Equivalentes y Bienes o Servicios a Recibir

2. *Por tipo de contribución se informará el monto que se encuentre pendiente de cobro y por recuperar de hasta cinco ejercicios anteriores, asimismo se deberán considerar los montos sujetos a algún tipo de juicio con u antigüedad mayor a la señalada y la factibilidad de cobro.*

Concepto	2024	2023
CUENTAS POR COBRAR A CORTO PLAZO	\$ 797,571.99	
DEUDORES DIVERSOS POR COBRAR A CORTO PLAZO	\$ 37,020.76	
OTROS DERECHOS A RECIBIR EFECTIVO O EQUIVALENTES A CORTO PLAZO	\$ 9,646.06	
Suma \$	844,238.81	

Las Cuentas por Cobrar a Corto Plazo se integran por:

Concepto	2024	2023
CUOTAS ITEP	\$.00	#DIV/0!
CUOTAS SMART	\$.00	#DIV/0!

UNIVERSIDAD TECNOLÓGICA METROPOLITANA DE SAN LUIS POTOSÍ

NOTAS A LOS ESTADOS FINANCIEROS

AL 31 DE ENERO DE 2024

Suma \$

#DIV/0!

Deudores Diversos por Cobrar a Corto Plazo

Representa el monto de los derechos de cobro a favor del ente público por gastos por comprobar, principalmente relacionados con viáticos.

Otros Derechos a recibir Efectivo y Equivalentes a Corto Plazo

Representan los derechos de cobro originados en el desarrollo de las actividades del ente público, de los cuales se espera recibir una contraprestación representada en recursos, bienes o servicios; en un plazo menor o igual a doce meses, no incluidos en las cuentas anteriores,

3. *Se elaborará, de manera agrupada, los derechos a recibir efectivo y equivalentes, y bienes o servicios a recibir, (excepto cuentas por cobrar de contribuciones o fideicomisos que se encuentran dentro de inversiones financieras participaciones y aportaciones de capital) en una desagregación por su vencimiento en días a 90, 180, menor o igual a 365 y mayor a 365. Adicionalmente, se informará de las características cualitativas relevantes que le afecten estas cuentas.*

Bienes Disponibles para su Transformación o Consumo (inventarios)

4. *Se clasificarán como bienes disponibles para su transformación aquéllos que se encuentren dentro de la cuenta Inventarios. Esta nota aplica para aquellos entes públicos que realicen algún proceso de transformación y elaboración de bienes.*

En la nota se informará del sistema de costo y método de valuación aplicados a los inventarios, así como la conveniencia de su aplicación dada la naturaleza de los mismos. Adicionalmente, se revelará el impacto en información financiera por cambios en el método o sistema.

5. *De la cuenta Almacén se informará acerca del método de valuación, así como la conveniencia de su aplicación. Adicionalmente, se revelará el impacto en la información financiera por cambios en el método.*

Inversiones Financieras

6. *De la cuenta Inversiones financieras, que considera los fideicomisos, se informará de éstos los recursos asignados por tipo y monto, y características significativas que tengan o puedan tener alguna incidencia en las mismas.*

7. *Se informará de las inversiones financieras, los saldos de las participaciones y aportaciones de capital.*

Bienes Muebles, Inmuebles e Intangibles

8. *Se informará de manera agrupada por cuenta, los rubros de Bienes Muebles e Inmuebles, el monto de la depreciación del ejercicio y la acumulada, el método de depreciación, tasas aplicadas y los criterios de aplicación de l*

UNIVERSIDAD TECNOLÓGICA METROPOLITANA DE SAN LUIS POTOSÍ NOTAS A LOS ESTADOS FINANCIEROS AL 31 DE ENERO DE 2024

mismos. Asimismo, se informará de las características significativas del estado en que se encuentran los activos.

9. Se informará de manera agrupada por cuenta, los rubros de activos intangibles y diferidos, su monto y naturaleza, amortización del ejercicio, amortización acumulada, tasa y método aplicados.

Bienes Inmuebles, Infraestructura y Construcciones en Proceso

Se integra de la siguiente manera:

Concepto	2024
EDIFICIOS NO HABITACIONALES	\$ 68,121,013.98
CONSTRUCCIONES EN PROCESO EN BIENES PROPIOS	\$ 1,189,252.85
Subtotal BIENES INMUEBLES, INFRAESTRUCTURA Y CONSTRUCCIONES EN PROCESO	\$ 69,310,266.83

Bienes Muebles, Intangibles y Depreciaciones

Se integran de la siguiente manera:

Concepto	2024
MOBILIARIO Y EQUIPO DE ADMINISTRACIÓN	\$ 4,637,691.62
MOBILIARIO Y EQUIPO EDUCACIONAL Y RECREATIVO	\$ 10,401,807.98
VEHÍCULOS Y EQUIPO DE TRANSPORTE	\$ 365,400.00
MAQUINARIA, OTROS EQUIPOS Y HERRAMIENTAS	\$ 183,197.67
Subtotal BIENES MUEBLES	\$ 15,588,097.27
SOFTWARE	\$ 59,769.36
LICENCIAS	\$ 54,109.87
Subtotal ACTIVOS INTANGIBLES	\$ 113,879.23
DEPRECIACIÓN, DETERIORO Y AMORTIZACIÓN ACUMULADA DE BIENES	\$ 1,690,968.04
Subtotal DEPRECIACIÓN, DETERIORO Y AMORTIZACIÓN ACUMULADA DE BIENES	\$ 1,690,968.04
Subtotal ACTIVOS DIFERIDOS	\$ 32,712.00
Activo Diferido	\$ 14,043,720.46

Se integran de la siguiente manera:

Concepto	2024

UNIVERSIDAD TECNOLÓGICA METROPOLITANA DE SAN LUIS POTOSÍ

NOTAS A LOS ESTADOS FINANCIEROS

AL 31 DE ENERO DE 2024

\$.00

Estimaciones y Deterioros

10. Se informarán los criterios utilizados para la determinación de las estimaciones; por ejemplo: estimación de cuentas incobrables, estimación de inventarios, deterioro de activos biológicos y cualquier otra que aplique.

Otros Activos

11. De las cuentas de otros activos se informará por tipo circulante o no circulante, los montos totales asociados y sus características cualitativas significativas que les impacten financieramente.

Pasivo

1. Se elaborará una relación de las cuentas y documentos por pagar en una desagregación por su vencimiento en días a 90, 180, menor o igual a 365 y mayor a 365. Asimismo, se informará sobre la factibilidad del pago de dichos pasivos.
2. Se informará de manera agrupada los recursos localizados en Fondos de Terceros en Administración y/o en Garantía a corto y largo plazo, así como la naturaleza de dichos recursos y sus características cualitativas significativas que les afecten o pudieran afectarles financieramente.
3. Se informará de las cuentas de los pasivos diferidos y otros, su tipo, monto y naturaleza, así como las características significativas que les impacten o pudieran impactarles financieramente.

Este género se compone de dos grupos, el Pasivo Circulante y el Pasivo No Circulante, en éstos inciden pasivos derivados de operaciones por servicios personales, cuentas por pagar por operaciones presupuestarias devengada contabilizadas al 30 de septiembre del ejercicio correspondiente; pasivos por obligaciones laborales, a continuación se presenta la integración del pasivo:

Concepto	2024
PASIVO CIRCULANTE	\$ 375,204.02
PASIVO NO CIRCULANTE	\$.00
Suma de Pasivo	\$ 375,204.02

Pasivo Circulante

Destacan entre las principales partidas del Pasivo Circulante las siguientes:

Concepto	Importe
SERVICIOS PERSONALES POR PAGAR A CORTO PLAZO	\$ 192,087.35

UNIVERSIDAD TECNOLÓGICA METROPOLITANA DE SAN LUIS POTOSÍ
NOTAS A LOS ESTADOS FINANCIEROS
AL 31 DE ENERO DE 2024

RETENCIONES Y CONTRIBUCIONES POR PAGAR A CORTO PLAZO
INGRESOS POR CLASIFICAR
PROVEEDORES POR PAGAR A CORTO PLAZO
OTRAS CUENTAS POR PAGAR A CORTO PLAZO

\$ 260,022.71
\$.00
-\$ 140,921.29
\$ 63,665.25
374,854.02

Suma PASIVO CIRCULANTE \$

Servicios Personales por Pagar a Corto Plazo

El importe de esta cuenta esta constituido principalmente por: Aportaciones de Seguridad Social (patronal), mismas que se pagan en los meses de octubre y noviembre; Prima Vacacional, cuyo importe se paga en diciembre y enero; Aguinaldo cuyo importe se pagará en el mes de noviembre.

Retenciones por Pagar a Corto Plazo

El importe de esta cuenta esta constituido principalmente por: Retenciones de ISR por Sueldos y Salarios, Honorarios y por Arrendamiento, mismo que se pagan en el mes de octubre; retenciones derivadas de aportaciones de seguridad social (Trabajadores) mismas que se liquidan en el mes de octubre.

Ingresos por Clasificar a Corto Plazo

Representa los recursos depositados de ENTE/INSTITUTO, pendientes de clasificar según los conceptos del Clasificador por Rubros de Ingresos.

Proveedores por Pagar a Corto Plazo

Representa los adeudos con proveedores derivados de operaciones de ENTE/INSTITUTO, con vencimiento menor o igual a doce meses.

Pasivo No Circulante

Destacan entre las principales partidas del Pasivo No Circulante las siguientes:

Concepto	2024
PROVISIÓN PARA CONTINGENCIAS A LARGO PLAZO	\$.00
Suma de Pasivos a Largo Plazo	\$ -

ii) NOTAS AL ESTADO DE ACTIVIDADES

Ingresos de Gestión

UNIVERSIDAD TECNOLÓGICA METROPOLITANA DE SAN LUIS POTOSÍ

NOTAS A LOS ESTADOS FINANCIEROS

AL 31 DE ENERO DE 2024

- De los rubros de impuestos, contribuciones de mejoras, derechos, productos, aprovechamientos, participaciones y aportaciones, y transferencias, subsidios, otras ayudas y asignaciones, se informarán los montos totales de cada clase (tercer nivel del Clasificador por Rubro de Ingresos), así como de cualquier característica significativa.
- Se informará, de manera agrupada, el tipo, monto y naturaleza de la cuenta de otros ingresos, asimismo se informará de sus características significativas.

Concepto	Importe
INGRESOS POR CUOTAS ALUMNOS	\$ 152,735.00
CENTRO DE IDIOMAS	\$ 30,600.00
INGRESOS EJERCICIO ANTERIOR	\$.00
INGRESOS POR PREINSCRIPCIÓN	\$ 11,290.00
ESTADIAS	\$.00
SERVICIOS TECNOLÓGICOS	\$.00
Subtotal Ingresos por Venta de Bienes y Servicios	\$ 194,625.00
CONVENIOS ESTATALES	\$ 495,117.57
CONVENIOS ESTATALES	\$.00
Subtotal Convenios	\$ 495,117.57
INTERESES GANADOS DE VALORES, CRÉDITOS, BONOS Y OTROS (R.P.)	\$ 23.83
INTERESES GANADOS DE VALORES, CRÉDITOS, BONOS Y OTROS (R. F.)	\$ 30,408.32
INTERESES GANADOS DE VALORES, CRÉDITOS, BONOS Y OTROS (R.E.)	\$ 110.86
Subtotal Productos Financieros	\$ 30,543.01
OTROS INGRESOS Y BENEFICIOS VARIOS (IP)	\$.00
Subtotal Otros	-
Gastos y Otras Pérdidas:	Suma \$
	720,285.58

- Explicar aquellas cuentas de gastos de funcionamiento, transferencias, subsidios y otras ayudas, participaciones y aportaciones, otros gastos y pérdidas extraordinarias, así como los ingresos y gastos extraordinarios, que en individual representen el 10% o más del total de los gastos.

Concepto	Importe
GASTOS DE FUNCIONAMIENTO	\$ 753,001.49
TRANSFERENCIAS, ASIGNACIONES, SUBSIDIOS Y OTRAS AYUDAS	\$.00
PARTICIPACIONES Y APORTACIONES	\$.00
INTERESES, COMISIONES Y OTROS GASTOS DE LA DEUDA PÚBLICA	\$.00
OTROS GASTOS Y PÉRDIDAS EXTRAORDINARIAS	\$.00

UNIVERSIDAD TECNOLÓGICA METROPOLITANA DE SAN LUIS POTOSI

NOTAS A LOS ESTADOS FINANCIEROS

AL 31 DE ENERO DE 2024

Suma de GASTOS Y OTRAS PÉRDIDAS \$ 753,001.49

A su vez se presentan aquellos rubros que en forma individual representan el 8.0% o más del total de los gastos:

Concepto	Importe	%
REMUNERACIONES AL PERSONAL DE CARÁCTER PERMANENTE	\$ 479,299.96	64
SERVICIOS PROFESIONALES, CIENTÍFICOS Y TÉCNICOS Y OTROS SERVICIOS	\$ 147.60	C
SEGURIDAD SOCIAL	\$ 195,703.89	26

III) NOTAS AL ESTADO DE VARIACIÓN EN LA HACIENDA PÚBLICA

1. Se informará de manera agrupada, acerca de las modificaciones al patrimonio contribuido por tipo, naturaleza y monto.
2. Se informará de manera agrupada, acerca del monto y procedencia de los recursos que modifican al patrimonio generado.

En el periodo que se informa no hubo variaciones al Patrimonio Contribuido
En el periodo que se informa el patrimonio generado, procede de la recepción de las aportaciones ordinarias tanto por las entidades federativas y la Secretaría de Hacienda y Crédito Público, así como por la recepción de aportaciones extraordinarias tanto de entidades federativas y municipios.

IV) NOTAS AL ESTADO DE FLUJOS DE EFECTIVO

Efectivo y equivalentes

1. El análisis de los saldos inicial y final que figuran en la última parte del Estado de Flujo de Efectivo en la cuenta de efectivo y equivalentes es como sigue:

Concepto	2024
EFECTIVO	\$.00
BANCOS/TESORERÍA	\$ 1,079,986.80
INVERSIONES TEMPORALES (HASTA 3 MESES)	\$ 3,801,428.99
FONDOS CON AFECTACIÓN ESPECÍFICA	\$.00
Total de EFECTIVO Y EQUIVALENTES	\$ 4,881,415.79

2. Detallar las adquisiciones de bienes muebles e inmuebles con su monto global y, en su caso, el porcentaje de estas adquisiciones que fueron realizadas mediante subsidios de capital del sector central. Adicionalmente, revelar importe de los pagos que durante el periodo se hicieron por la compra de los elementos citados.
3. Conciliación de los Flujos de Efectivo Netos de las Actividades de Operación y la cuenta de Ahorro/Desahorro antes de Rubros Extraordinarios.

UNIVERSIDAD TECNOLÓGICA METROPOLITANA DE SAN LUIS POTOSÍ

NOTAS A LOS ESTADOS FINANCIEROS

AL 31 DE ENERO DE 2024

2023

2024

Ahorro/Desahorro antes de rubros Extraordinarios

Movimientos de partidas (o rubros) que no afectan al efectivo.

Depreciación

Amortización

Incrementos en las provisiones

Incremento en inversiones producido por revaluación

Ganancia/pérdida en venta de propiedad, planta y equipo

Incremento en cuentas por cobrar

Partidas extraordinarias

Las cuentas que aparecen en el cuadro anterior no son exhaustivas y tienen como finalidad ejemplificar el formato que se sugiere para elaborar la nota.

V) CONCILIACIÓN ENTRE LOS INGRESOS PRESUPUESTARIOS Y CONTABLES, ASÍ COMO ENTRE LOS EGRESOS PRESUPUESTARIOS Y LOS GASTOS CONTABLES

La conciliación se presentará atendiendo a lo dispuesto por el Acuerdo por el que se emite el formato de conciliación entre los ingresos presupuestarios y contables, así como entre los egresos presupuestarios y los gastos contables.

b) NOTAS DE MEMORIA (CUENTAS DE ORDEN)

Las cuentas de orden se utilizan para registrar movimientos de valores que no afecten o modifiquen el balance del ente contable, sin embargo, su incorporación en libros es necesaria con fines de recordatorio contable, de control y general sobre los aspectos administrativos, o bien, para consignar sus derechos o responsabilidades contingentes que puedan, o no, presentarse en el futuro.

Las cuentas que se manejan para efectos de estas Notas son las siguientes:

Cuentas de Orden Contables y Presupuestarias:

Contables:

Valores

Emisión de obligaciones

Avales y garantías

Juicios



UNIVERSIDAD TECNOLÓGICA METROPOLITANA DE SAN LUIS POTOSÍ

NOTAS A LOS ESTADOS FINANCIEROS

AL 31 DE ENERO DE 2024

Contratos para Inversión Mediante Proyectos para Prestación de Servicios (PPS) y Similares

Bienes concesionados o en comodato

Concepto	Importe
VALORES	\$.00
EMISIÓN DE OBLIGACIONES	\$.00
AVALES Y GARANTÍAS	\$.00
JUICIOS	\$.00
INVERSIÓN MEDIANTE PROYECTOS PARA PRESTACIÓN DE SERVICIOS (PPS) Y SIMILARES	\$.00
BIENES CONCESIONADOS O EN COMODATO	\$.00
	\$.00
	-
Suma CUENTAS DE ORDEN CONTABLES	\$

Presupuestarias:

Cuentas de ingresos

Cuentas de egresos

Se informará, de manera agrupada, en las Notas a los Estados Financieros las cuentas de orden contables y cuentas de orden presupuestario:

1. Los valores en custodia de instrumentos prestados a formadores de mercado e instrumentos de crédito recibidos en garantía de los formadores de mercado u otros.
2. Por tipo de emisión de instrumento: monto, tasa y vencimiento.
3. Los contratos firmados de construcciones por tipo de contrato.

c) NOTAS DE GESTIÓN ADMINISTRATIVA

1. Introducción

Los Estados Financieros de los entes públicos, proveen de información financiera a los principales usuarios de la misma, al Congreso y a los ciudadanos.

El objetivo del presente documento es la revelación del contexto y de los aspectos económicos-financieros más relevantes que influyeron en las decisiones del periodo, y que deberán ser considerados en la elaboración de los estados de esta manera, se informa y explica la respuesta del gobierno a las condiciones relacionadas con la información financiera de cada periodo de gestión; además, de exponer aquellas políticas que podrían afectar la toma de decisiones periodos posteriores.



UNIVERSIDAD TECNOLÓGICA METROPOLITANA DE SAN LUIS POTOSÍ

NOTAS A LOS ESTADOS FINANCIEROS

AL 31 DE ENERO DE 2024

2. Panorama Económico y Financiero

Se informará sobre las principales condiciones económico-financieras bajo las cuales el ente público estuvo operando; y las cuales influyeron en la toma de decisiones de la administración; tanto a nivel local como federal.

3. Autorización e Historia

Se informará sobre:

- a) Fecha de creación del ente.
- b) Principales cambios en su estructura.

4. Organización y Objeto Social

Se informará sobre:

- a) Objeto social.
- b) Principal actividad.
- c) Ejercicio fiscal.
- d) Régimen jurídico.
- e) Consideraciones fiscales del ente: revelar el tipo de contribuciones que esté obligado a pagar o retener.
- f) Estructura organizacional básica.
- g) Fideicomisos, mandatos y análogos de los cuales es fideicomitente o fideicomisario.

5. Bases de Preparación de los Estados Financieros

Se informará sobre:

- a) Si se ha observado la normatividad emitida por el CONAC y las disposiciones legales aplicables.
- b) La normatividad aplicada para el reconocimiento, valuación y revelación de los diferentes rubros de la información financiera, así como las bases de medición utilizadas para la elaboración de los estados financieros; p
ejemplo: costo histórico, valor de realización, valor razonable, valor de recuperación o cualquier otro método empleado y los criterios de aplicación de los mismos.
- c) Postulados básicos.
- d) Normatividad supletoria. En caso de emplear varios grupos de normatividades (normatividades supletorias), deberá realizar la justificación razonable correspondiente, su alineación con los PBCG y a las características cualitativas asociadas descritas en el MCGG (documentos publicados en el Diario Oficial de la Federación, agosto 2009).
- e) Para las entidades que por primera vez estén implementando la base devengado de acuerdo a la Ley de Contabilidad, deberán:

Revelar las nuevas políticas de reconocimiento;

o, en su caso, de implementación.

UNIVERSIDAD TECNOLÓGICA METROPOLITANA DE SAN LUIS POTOSÍ

NOTAS A LOS ESTADOS FINANCIEROS

AL 31 DE ENERO DE 2024

- Revelar los cambios en las políticas, la clasificación y medición de las mismas, así como su impacto en la información financiera, y
- Documentar las últimas actitudes financieras con la normatividad anteriormente utilizada con las nuevas políticas para fines de comparación en la transición a la base de datos.

6. Políticas de Contabilidad Significativas

Se informará sobre:

- a) **Actualización:** se informará del método utilizado para la actualización del valor de los activos, pasivos y Hacienda Pública/Patrimonio y las razones de dicha elección. Así como informar de la desconexión o reconexión inflacionaria.
- b) **Informar sobre la realización de operaciones en el extranjero y de sus efectos en la información financiera gubernamental.**
- c) **Método de valuación de la inversión en acciones de Compañías subsidiarias no consolidadas y asociadas.**
- d) **Sistema y método de valuación de inventarios y costo de lo vendido.**
- e) **Beneficios a empleados:** revelar el cálculo de la reserva actuarial, valor presente de los ingresos esperados comparado con el valor presente de la estimación de gastos tanto de los beneficiarios actuales como futuros.
- f) **Provisiones:** objetivo de su creación, monto y plazo.
- g) **Reservas:** objetivo de su creación, monto y plazo.
- h) **Cambios en políticas contables y corrección de errores junto con la revelación de los efectos que se tendrá en la información financiera del ente público, ya sea retrospectivos o prospectivos.**
- i) **Reclasificaciones:** se deben revelar todos aquellos movimientos entre cuentas por efectos de cambios en los tipos de operaciones.

Normatividad y actualización de valores

7. Posición en Moneda Extranjera y Protección por Riesgo Cambiario

Se informará sobre:

- a) **Activos en moneda extranjera.**
- b) **Pasivos en moneda extranjera.**
- c) **Posición en moneda extranjera.**
- d) **Tipo de cambio.**
- e) **Equivalente en moneda nacional.**

Lo anterior, por cada tipo de moneda extranjera que se encuentre en los rubros de activo y pasivo. Adicionalmente, se informará sobre los métodos de protección de riesgo por variaciones en el tipo de cambio.

8. Reporte Analítico del Activo

Debe mostrar la siguiente información:

- a) **Vida útil o porcentajes de depreciación, deterioro o amortización utilizados en los diferentes tipos de activos.**
- b) **Cambios en el porcentaje de depreciación o valor residual de los activos.**
- c) **Importe de los gastos capitalizados en el ejercicio, tanto financieros como de investigación y desarrollo.**
- d) **Riesgos por tipo de cambio o tipo de interés de las inversiones financieras.**

UNIVERSIDAD TECNOLÓGICA METROPOLITANA DE SAN LUIS POTOSÍ

NOTAS A LOS ESTADOS FINANCIEROS

AL 31 DE ENERO DE 2024

- e) Valor activado en el ejercicio de los bienes construidos por la entidad.
- f) Otras circunstancias de carácter significativo que afecten el activo, tales como bienes en garantía, señalados en embargos, litigios, títulos de inversiones entregados en garantías, baja significativa del valor de inversiones financieras, etc.
- g) Desmantelamiento de Activos, procedimientos, implicaciones, efectos contables.
- h) Administración de activos; planeación con el objetivo de que el ente los utilice de manera más efectiva.
- Adicionalmente, se deben incluir las explicaciones de las principales variaciones en el activo, en cuadros comparativos como sigue:
- a) Inversiones en valores.
 - b) Patrimonio de Organismos descentralizados de Control Presupuestario Indirecto.
 - c) Inversiones en empresas de participación mayoritaria.
 - d) Inversiones en empresas de participación minoritaria.
 - e) Patrimonio de organismos descentralizados de control presupuestario directo, según corresponda.

9. Fideicomisos, Mandatos y Análogos

Se deberá informar:

- a) Por ramo administrativo que los reporta.
- b) Enlistar los de mayor monto de disponibilidad, relacionando aquéllos que conforman el 80% de las disponibilidades.

10. Reporte de la Recaudación

- a) Análisis del comportamiento de la recaudación correspondiente al ente público o cualquier tipo de ingreso, de forma separada los ingresos locales de los federales.
- b) Proyección de la recaudación e ingresos en el mediano plazo.

11. Información sobre la Deuda y el Reporte Analítico de la Deuda

- a) Utilizar al menos los siguientes indicadores: deuda respecto al PIB y deuda respecto a la recaudación tomando, como mínimo, un período igual o menor a 5 años.
- b) Información de manera agrupada por tipo de valor gubernamental o instrumento financiero en la que se consideren intereses, comisiones, tasa, perfil de vencimiento y otros gastos de la deuda.

12. Calificaciones otorgadas

Informar, tanto del ente público como cualquier transacción realizada, que haya sido sujeta a una calificación crediticia.

13. Proceso de Mejora

Se informará de:





Universidad Tecnológica
Metropolitana

DE SAN LUIS POTOSÍ

La diferencia entre el ingreso presupuestal y los egresos presupuestales que se logran visualizar en los reportes antes realizados; tales como:

*Reportes presupuestales de Egresos

Se deriva del sobrante del recurso del año 2023 por la cantidad de \$4'878,661.54 pesos, mismo que será ejercido en el año 2024.

Además, es importante resaltar que existe una diferencia entre el presupuesto de ingresos autorizado por el Congreso del Estado, mismo que fue publicado en el Periódico Oficial del Estado y el presupuesto de ingresos autorizado en el "Convenio Específico para la Asignación de Recursos Financieros para la Operación y Seguimiento al Servicio Educativo de las Universidades del Subsistema Tecnológico del Estado de San Luis Potosí, para el Ejercicio Fiscal 2024":

Congreso del Estado de San Luis Potosí ejercicio fiscal 2024: \$16'096,555.00

Convenio Específico ejercicio fiscal 2024: \$12'582,870.00

Nota: El monto estipulado en el convenio no incluye el presupuesto de ingresos propios, el cual asciende a \$2'300,000.00

RAQUEL GASCA DE LA CRUZ
ENCARGADA DE DESPACHO DE LA
DIRECCIÓN DE ADMINISTRACIÓN Y
FINANZAS

LIC. VANIA MORENO SOLANO
RECTORA

UNIVERSIDAD TECNOLÓGICA METROPOLITANA DE SAN LUIS POTOSÍ

Estado Analítico del Activo

Del 1 de Enero al 31 de Enero de 2024

(Cifras en Pesos)

Concepto	Saldo Inicial	Cargos del Periodo	Abonos del Periodo	Saldo Final	Variación del Periodo
ACTIVO	89,184,318	1,508,631	1,553,332	89,139,617	-44,701
Activo Circulante	5,830,331	1,508,631	1,553,332	5,785,630	-44,701
Efectivo y Equivalentes	4,976,697	755,049	799,785	4,931,961	-44,736
Derechos a Recibir Efectivo o Equivalentes	844,204	753,562	753,547	844,239	35
Derechos a Recibir Bienes o Servicios	5,075	0	0	5,075	0
Inventarios	0	0	0	0	0
Almacenes	4,355	0	0	4,355	0
Estimación por Pérdida o Deterioro de Activos Circulantes	0	0	0	0	0
Otros Activos Circulantes	0	0	0	0	0
Activo No Circulante	83,353,987	0	0	83,353,987	0
Inversiones Financieras a Largo Plazo	0	0	0	0	0
Derechos a Recibir Efectivo o Equivalentes a Largo Plazo	0	0	0	0	0
Bienes Inmuebles, Infraestructura y Construcciones en Proceso	69,310,267	0	0	69,310,267	0
Bienes Muebles	15,588,097	0	0	15,588,097	0
Activos Intangibles	113,879	0	0	113,879	0
Depreciación, Deterioro y Amortización Acumulada de Bienes	-1,690,968	0	0	-1,690,968	0
Activos Diferidos	32,712	0	0	32,712	0
Estimación por Pérdida o Deterioro de Activos no Circulantes	0	0	0	0	0
Otros Activos no Circulantes	0	0	0	0	0

Bajo protesta de decir verdad declaramos que los Estados Financieros y sus notas, son razonablemente correctos y son responsabilidad del emisor.



RAQUEL GASCA DE LA CRUZ
ENCARGADA DESPACHO AREA ADMINISTRACION Y FINANZAS.



LIC. VANIA MORENO SOLANO
RECTORA

UNIVERSIDAD TECNOLÓGICA METROPOLITANA DE SAN LUIS POTOSÍ
 Estado Analítico de la Deuda y Otros Pasivos
 Del 1 de Enero al 31 de Enero de 2024
 (Cifras en Pesos)

Denominación de las Deudas	Moneda de Contratación	Institución o País Acreedor	Saldo Inicial del Periodo	Saldo Final del Periodo
DEUDA PÚBLICA				
Corto Plazo				
Deuda Interna			0	0
Instituciones de Crédito	Peso	México	0	0
Títulos y Valores	Peso	México	0	0
Arrendamientos Financieros	Peso	México	0	0
Deuda Externa			0	0
Organismos Financieros Internacionales	Peso	México	0	0
Deuda Bilateral	Peso	México	0	0
Títulos y Valores	Peso	México	0	0
Arrendamientos Financieros	Peso	México	0	0
Subtotal de Deuda Pública a Corto Plazo			0	0
Largo Plazo				
Deuda Interna			0	0
Instituciones de Crédito	Peso	México	0	0
Títulos y Valores	Peso	México	0	0
Arrendamientos Financieros	Peso	México	0	0
Deuda Externa			0	0
Organismos Financieros Internacionales	Peso	México	0	0
Deuda Bilateral	Peso	México	0	0
Títulos y Valores	Peso	México	0	0
Arrendamientos Financieros	Peso	México	0	0
Subtotal de Deuda Pública a Largo Plazo			0	0
Total de Otros Pasivos	Peso	México	387,637	375,204
Total de Deuda Pública y Otros Pasivos			387,637	375,204

Bajo protesta de decir verdad declaramos que los Estados Financieros y sus notas, son razonablemente correctos y son responsabilidad del emisor.

RAQUEL GASCA DE LA CRUZ
 ENCARGADA DESPACHO ÁREA ADMINISTRACION Y FINANZAS.

LIC. VANIA MORENO SOLANO
 RECTORA

UNIVERSIDAD TECNOLÓGICA METROPOLITANA DE SAN LUIS POTOSÍ

Estado Analítico de Ingresos

Del 1 de Enero al 31 de Enero de 2024

Rúbrico de Ingresos	Estimado (1)	Ampliaciones y Reducciones (2)	Ingreso Modificado (3= 1+2)	Devengado (4)	Recaudado (5)	Diferencia (6= 5 - 1)
Impuestos	0	0	0	0	0	0
Cuotas y Aportaciones de Seguridad Social	0	0	0	0	0	0
Contribuciones de Mejoras	0	0	0	0	0	0
Derechos	0	0	0	0	0	0
Productos	0	0	0	0	0	0
Aprovechamientos	0	0	0	0	0	0
Ingresos por Venta de Bienes, Prestación de Servicios y Otros Ingresos	2,300,000	0	2,300,000	225,616	225,616	-2,074,384
Participaciones, Aportaciones, Convenios, Incentivos Derivados de la Colaboración Fiscal y Fondos Distintos de Aportaciones	12,562,870	0	12,562,870	527,866	527,866	-12,035,004
Transferencias, Asignaciones, Subsidios y Subvenciones, Pensiones y Jubilaciones	0	0	0	0	0	0
Ingresos Derivados de Financiamientos	0	0	0	0	0	0
Total	14,862,870	0	14,862,870	753,482	753,482	-14,109,388

Rúbrico de Ingresos	Estimado (1)	Ampliaciones y Reducciones (2)	Ingreso Modificado (3= 1+2)	Devengado (4)	Recaudado (5)	Diferencia (6= 5 - 1)
Ingresos del Poder Ejecutivo Federal o Estatal y de los Municipios	12,562,870	0	12,562,870	527,866	527,866	-12,035,004
Impuestos	0	0	0	0	0	0
Cuotas y Aportaciones de Seguridad Social	0	0	0	0	0	0
Contribuciones de Mejoras	0	0	0	0	0	0
Derechos	0	0	0	0	0	0
Productos	0	0	0	0	0	0
Aprovechamientos	0	0	0	0	0	0
Participaciones, Aportaciones, Convenios, Incentivos Derivados de la Colaboración Fiscal y Fondos Distintos de Aportaciones	12,562,870	0	12,562,870	527,866	527,866	-12,035,004
Transferencias, Asignaciones, Subsidios y Subvenciones, Pensiones y Jubilaciones	0	0	0	0	0	0
Ingresos de los Entes Públicos de los Poderes Legislativo y Judicial, de los Organos Autonomos y del Sector Paraestatal o Paramunicipal, así como de las Empresas Productivas del Estado	2,300,000	0	2,300,000	225,616	225,616	-2,074,384
Cuotas y Aportaciones de Seguridad Social	0	0	0	0	0	0
Productos	0	0	0	0	0	0
Ingresos por Venta de Bienes, Prestación de Servicios y Otros Ingresos	2,300,000	0	2,300,000	225,616	225,616	-2,074,384
Transferencias, Asignaciones, Subsidios y Subvenciones, Pensiones y Jubilaciones	0	0	0	0	0	0
Ingresos derivados de financiamiento	0	0	0	0	0	0
Ingresos Derivados de Financiamientos	0	0	0	0	0	0
Total	14,862,870	0	14,862,870	753,482	753,482	-14,109,388

Los ingresos por Fuente de Financiamiento pudieran no corresponder al tipo de Ente Público configurado. Se sugiere revisar:

- Que la clasificación administrativa en Configuración del Ente sea correcta.
 - Que sus ingresos estén clasificados en los conceptos correctos y aplicables a su Ente Público. Se deberá corregir o reclasificar lo que se requiera.
- Es necesario tomar en cuenta que el formato limita los ingresos que corresponden a los Poderes Legislativo, Judicial, Organos Autonomos, Sector Paraestatal y Empresas productivas del Estado, por lo que el SAICG.NET mostrará completos los ingresos en el apartado donde sea posible, aun cuando no correspondan.

ENCARGADA DESPACHO AREA ADMINISTRACION Y FINANZAS

RAQUEL GASCA DE LA CRUZ

 LIC. VANIA MORENO SOLANO
 RECTORA

UNIVERSIDAD TECNOLÓGICA METROPOLITANA DE SAN LUIS POTOSÍ
 Estado Analítico del Ejercicio del Presupuesto de Egresos
 Clasificación Administrativa
 Del 1 de Enero al 31 de Enero de 2024

Concepto	Aprobado		Ampliaciones/ (Reducciones)		Egresos Modificado		Devengado		Pagado		Subejercicio	
	1	2	3 = (1 + 2)	4	5	6 = (3 + 4)	7	8	9	10	11	12
Sin Ramo/Dependencia ADMINISTRACION Y FINANZAS ACADEMICOS	19,761,532 16,536,680 3,224,852	0 0 0	19,761,532 16,536,680 3,224,852	753,001 595,318 157,684	753,001 595,318 157,684	753,001 595,318 157,684	19,008,530 15,941,362 3,067,168					
Total del Gasto	19,761,532	0	19,761,532	753,001	753,001	19,008,530						

[Handwritten signature]

RAQUEL GASOÁ DE LA CRUZ
 ENCARGADA DESPACHO AREA ADMINISTRACION Y FINANZAS.


[Handwritten signature]
 LIC. VANIA MORENO SOLANO
 RECTORA

Gobierno (Federal/Estatal/Municipal) de UNIVERSIDAD TECNOLÓGICA METROPOLITANA DE SAN LUIS POTOSÍ
 Estado Analítico del Ejercicio del Presupuesto de Egresos
 Clasificación Administrativa
 Del 1 de Enero al 31 de Enero de 2024


Concepto	Aprobado		Ampliaciones/ (Reducciones)		Egresos Modificado		Devengado	Pagado	Subejercicio
	1	2	3 = (1 + 2)	4	5	6 = (3 + 4)			
Poder Ejecutivo	19,761,532	0	19,761,532	753,001	753,001	19,008,530			
Poder Legislativo	0	0	0	0	0	0			
Poder Judicial	0	0	0	0	0	0			
Órganos Autónomos	0	0	0	0	0	0			
Total del Gasto	19,761,532	0	19,761,532	753,001	753,001	19,008,530			

ENCARGADA DESPACHO AREA ADMINISTRACION Y FINANZAS.

RAQUEL GARCIA DE LA CRUZ



LIC. VANIA MORALES SOLANO
 RECTOR



Sector Paraestatal del Gobierno (Federal/Estatal/Municipal) de UNIVERSIDAD TECNOLÓGICA METROPOLITANA DE SAN LUIS POTOSÍ
Estado Analítico del Ejercicio del Presupuesto de Egresos
Clasificación Administrativa
Del 1 de Enero al 31 de Enero de 2024

Concepto	Egresos		Devengado	Pagado	Subejercicio	
	Aprobado	Ampliaciones/ (Reducciones)				Modificado
	1	2	3 = (1 + 2)	4	5	6 = (3 - 4)
Entidades Paraestatales y Fideicomisos No Empresariales y No Financieros	19,761,532	0	19,761,532	753,001	753,001	19,008,530
Instituciones Públicas de la Seguridad Social	0	0	0	0	0	0
Entidades Paraestatales Empresariales No Financieras con Participación Estatal Mayoritaria	0	0	0	0	0	0
Fideicomisos Empresariales No Financieros con Participación Estatal Mayoritaria	0	0	0	0	0	0
Entidades Paraestatales Empresariales Financieras Monetarias con Participación Estatal Mayoritaria	0	0	0	0	0	0
Entidades Paraestatales Empresariales Financieras No Monetarias con Participación Estatal Mayoritaria	0	0	0	0	0	0
Fideicomisos Financieros Públicos con Participación Estatal Mayoritaria	0	0	0	0	0	0
Total del Gasto	19,761,532	0	19,761,532	753,001	753,001	19,008,530

RAQUEL GASCA DE LA CRUZ
 ENCARGADA DESPACHO AREA ADMINISTRACIÓN Y FINANZAS.

J.C. VANIA MOHENO SOLANO
 RECTORA

UNIVERSIDAD TECNOLÓGICA METROPOLITANA DE SAN LUIS POTOSÍ
Estado Analítico del Ejercicio del Presupuesto de Egresos
Clasificación Económica (por Tipo de Gasto)
Del 1 de Enero al 31 de Enero de 2024

Concepto	Egresos					Subejercicio 6 = (3 - 4)
	Aprobado 1	Ampliaciones/ (Reducciones) 2	Modificado 3 = (1 + 2)	Devengado 4	Pagado 5	
Gasto Corriente	15,545,885	0	15,545,885	753,001	753,001	14,792,884
Gasto de Capital	4,215,646	0	4,215,646	0	0	4,215,646
Amortización de la Deuda y Disminución de Pasivos	0	0	0	0	0	0
Pensiones y Jubilaciones	0	0	0	0	0	0
Participaciones	0	0	0	0	0	0
Total del Gasto	19,761,532	0	19,761,532	753,001	753,001	19,008,530

[Handwritten signature in blue ink]

RAQUEL GASCA DE LA CRUZ
 ENCARGADA DESPACHO AREA ADMINISTRACION Y FINANZAS.

[Handwritten signature in blue ink]
 LIC. VANIA MORENO SOLANO
 RECTORA

UNIVERSIDAD TECNOLÓGICA METROPOLITANA DE SAN LUIS POTOSÍ
Estado Analítico del Ejercicio del Presupuesto de Egresos
Clasificación por Objeto del Gasto (Capítulo y Concepto)
Del 1 de Enero al 31 de Enero de 2024

Concepto	Egresos			Pagado	Subejercicio	
	Aprobado	Ampliaciones/ (Reducciones)	Modificado			
	1	2	3 = (1 + 2)	4	5	6 = (3 + 4)
Servicios Personales	13,023,170	0	13,023,170	712,933	12,310,237	
Remuneraciones al Personal de Carácter Permanente	8,491,280	0	8,491,280	479,300	8,011,980	
Remuneraciones al Personal de Carácter Transitorio	0	0	0	0	0	
Remuneraciones Adicionales y Especiales	1,380,363	0	1,380,363	0	1,380,363	
Seguridad Social	2,281,521	0	2,281,521	195,704	2,085,817	
Otras Prestaciones Sociales y Económicas	870,005	0	870,005	37,929	832,076	
Previsiones	0	0	0	0	0	
Pago de Estímulos a Servidores Públicos	0	0	0	0	0	
Materiales y Suministros	326,686	0	326,686	14,010	312,676	
Materiales de Administración, Emisión de Documentos y Artículos Oficiales	120,067	0	120,067	0	120,067	
Alimentos y Utensilios	29,987	0	29,987	1,135	28,852	
Materias Primas y Materiales de Producción y Comercialización	10,717	0	10,717	1,347	9,370	
Materiales y Artículos de Construcción y de Reparación	6,783	0	6,783	0	6,783	
Productos Químicos, Farmacéuticos y de Laboratorio	0	0	0	0	0	
Combustibles, Lubricantes y Aditivos	140,000	0	140,000	11,528	128,472	
Vestuario, Blancos, Prendas de Protección y Artículos Deportivos	14,132	0	14,132	0	14,132	
Materiales y Suministros Para Seguridad	0	0	0	0	0	
Herramientas, Refacciones y Accesorios Menores	5,000	0	5,000	0	5,000	
Servicios Generales	2,196,029	0	2,196,029	26,058	2,169,971	
Servicios Básicos	330,310	0	330,310	22,325	307,985	
Servicios de Arrendamiento	492,267	0	492,267	2,964	489,303	
Servicios Profesionales, Científicos, Técnicos y Otros Servicios	875,271	0	875,271	148	875,124	
Servicios Financieros, Bancarios y Comerciales	81,608	0	81,608	622	80,986	
Servicios de Instalación, Reparación, Mantenimiento y Conservación	218,019	0	218,019	0	218,019	
Servicios de Comunicación Social y Publicidad	99,000	0	99,000	0	99,000	
Servicios de Traslado y Viáticos	40,500	0	40,500	0	40,500	
Servicios Oficiales	29,000	0	29,000	0	29,000	
Otros Servicios Generales	30,055	0	30,055	0	30,055	
Transferencias, Asignaciones, Subsidios y Otras Ayudas	0	0	0	0	0	
Transferencias Internas y Asignaciones al Sector Público	0	0	0	0	0	
Transferencias al Resto del Sector Público	0	0	0	0	0	
Subsidios y Subvenciones	0	0	0	0	0	
Ayudas Sociales	0	0	0	0	0	
Pensiones y Jubilaciones	0	0	0	0	0	
Transferencias a Fideicomisos, Mandatos y Otros Análogos	0	0	0	0	0	
Transferencias a la Seguridad Social	0	0	0	0	0	
Donativos	0	0	0	0	0	
Transferencias al Exterior	0	0	0	0	0	
Bienes Muebles, Inmuebles e Intangibles	4,215,646	0	4,215,646	0	4,215,646	
Mobiliario y Equipo de Administración	0	0	0	0	0	
Mobiliario y Equipo Educativo y Recreativo	0	0	0	0	0	
Equipo e Instrumental Médico y de Laboratorio	0	0	0	0	0	
Vehículos y Equipo de Transporte	4,172,746	0	4,172,746	0	4,172,746	
Equipo de Defensa y Seguridad	0	0	0	0	0	

UNIVERSIDAD TECNOLÓGICA METROPOLITANA DE SAN LUIS POTOSÍ
 Estado Analítico del Ejercicio del Presupuesto de Egresos
 Clasificación por Objeto del Gasto (Capítulo y Concepto)
 Del 1 de Enero al 31 de Enero de 2024

Concepto	Aprobado	Ampliaciones/ (Reducciones)	Egresos Modificado	Devengado	Pagado	Subejercicio
	1	2	3 = (1 + 2)	4	5	6 = (3 - 4)
Maquinaria, Otros Equipos y Herramientas	42,900	0	42,900	0	0	42,900
Activos Biológicos	0	0	0	0	0	0
Bienes Inmuebles	0	0	0	0	0	0
Activos Intangibles	0	0	0	0	0	0
Inversión Pública	0	0	0	0	0	0
Obra Pública en Bienes de Dominio Público	0	0	0	0	0	0
Obra Pública en Bienes Propios	0	0	0	0	0	0
Proyectos Productivos y Acciones de Fomento	0	0	0	0	0	0
Inversiones Financieras y Otras Provisiones	0	0	0	0	0	0
Inversiones Para el Fomento de Actividades Productivas	0	0	0	0	0	0
Acciones y Participaciones de Capital	0	0	0	0	0	0
Compra de Títulos y Valores	0	0	0	0	0	0
Concesión de Préstamos	0	0	0	0	0	0
Inversiones en Fideicomisos, Mandatos y Otros Análogos	0	0	0	0	0	0
Otras Inversiones Financieras	0	0	0	0	0	0
Provisiones para Contingencias y Otras Erogaciones Especiales	0	0	0	0	0	0
Participaciones y Aportaciones	0	0	0	0	0	0
Participaciones	0	0	0	0	0	0
Aportaciones	0	0	0	0	0	0
Convenios	0	0	0	0	0	0
Deuda Pública	0	0	0	0	0	0
Amortización de la Deuda Pública	0	0	0	0	0	0
Intereses de la Deuda Pública	0	0	0	0	0	0
Comisiones de la Deuda Pública	0	0	0	0	0	0
Gastos de la Deuda Pública	0	0	0	0	0	0
Costo por Coberturas	0	0	0	0	0	0
Apoyos Financieros	0	0	0	0	0	0
Adeudos de Ejercicios Fiscales Anteriores (Adeños)	0	0	0	0	0	0
Total del Gasto	19,761,532	0	19,761,532	753,001	753,001	19,008,530

ENCARGADA DESPACHO AREA ADMINISTRACION Y FINANZAS.

LIC. VANIA MORENO SOLANO
 RECTORA

UNIVERSIDAD TECNOLÓGICA METROPOLITANA DE SAN LUIS POTOSÍ
Estado Analítico del Ejercicio del Presupuesto de Egresos
Clasificación Funcional (Finalidad y Función)
Del 1 de Enero al 31 de Enero de 2024

Concepto	Egresos					Subejercicio 6 = (3+4)
	Aprobado 1	Ampliaciones (Reducciones) 2	Modificado 3 = (1+2)	Devengado 4	Pagado 5	
Gobierno						
Legislación	0	0	0	0	0	0
Justicia	0	0	0	0	0	0
Coordinación de la Política de Gobierno	0	0	0	0	0	0
Relaciones Exteriores	0	0	0	0	0	0
Asuntos Financieros y Hacendarios	0	0	0	0	0	0
Seguridad Nacional	0	0	0	0	0	0
Asuntos de Orden Público y de Seguridad Interior	0	0	0	0	0	0
Otros Servicios Generales	0	0	0	0	0	0
Desarrollo Social	19,761,532	0	19,761,532	753,001	753,001	19,008,530
Protección Ambiental	0	0	0	0	0	0
Vivienda y Servicios a la Comunidad	0	0	0	0	0	0
Salud	0	0	0	0	0	0
Recreación, Cultura y Otras Manifestaciones Sociales	0	0	0	0	0	0
Educación	19,761,532	0	19,761,532	753,001	753,001	19,008,530
Protección Social	0	0	0	0	0	0
Otros Asuntos Sociales	0	0	0	0	0	0
Desarrollo Económico	0	0	0	0	0	0
Asuntos Económicos, Comerciales y Laborales en General	0	0	0	0	0	0
Agropecuaria, Silvicultura, Pesca y Caza	0	0	0	0	0	0
Combustibles y Energía	0	0	0	0	0	0
Minería, Manufacturas y Construcción	0	0	0	0	0	0
Transporte	0	0	0	0	0	0
Comunicaciones	0	0	0	0	0	0
Turismo	0	0	0	0	0	0
Ciencia, Tecnología e Innovación	0	0	0	0	0	0
Otras Industrias y Otros Asuntos Económicos	0	0	0	0	0	0
Otros no Clasificados en Funciones Anteriores	0	0	0	0	0	0
Transferencias, Participaciones y Aportaciones de la Deuda	0	0	0	0	0	0
Ordenes de Gobierno	0	0	0	0	0	0
Saneamiento del Sistema Financiero	0	0	0	0	0	0
Adeudos de Ejercicios Fiscales Anteriores	0	0	0	0	0	0
Total del Gasto	19,761,532	0	19,761,532	753,001	753,001	19,008,530

ENCARGADA DESPACHO AREA ADMINISTRACION Y FINANZAS.

RAQUEL GASCA DE LA CRUZ

LIC. VANIA MORENO SOLANO

RECTORA

UNIVERSIDAD TECNOLÓGICA METROPOLITANA DE SAN LUIS POTOSÍ
SAN LUIS POTOSÍ

Estado Analítico del Presupuesto de Egresos (Agrupador de Fuente de Financiamiento)
Del 01/ene./2024 al 31/ene./2024

Fecha y hora de Impresión: 17/jun./2024 10:03 p. m.

Usu: CONTADORA
 Rep: rptEstadoPresupuestoEgresos_CFF

Concepto	Egresos					
	Aprobado	Ampliaciones / (Reducciones)	Modificado	Devengado	Pagado	Subejercicio
	1	2	3=(1+2)	4	5	6 = (3 - 4)
169 INGRESOS PROPIOS 2024	\$2,300,000.00	\$0.00	\$2,300,000.00	\$0.00	\$0.00	\$2,300,000.00
170 RECURSO FEDERAL 2024	\$6,291,435.00	\$0.00	\$6,291,435.00	\$0.00	\$0.00	\$6,291,435.00
171 RECURSO ESTATAL 2024	\$6,291,435.00	\$0.00	\$6,291,435.00	\$517,850.82	\$517,850.82	\$5,773,584.18
172 REMANENTE 2023 INGRESOS PROPIOS	\$4,878,661.54	\$0.00	\$4,878,661.54	\$235,150.67	\$235,150.67	\$4,643,510.87
Total del Gasto	\$19,761,531.54	\$0.00	\$19,761,531.54	\$753,001.49	\$753,001.49	\$19,008,530.05


 RAQUEL GASCA DE LA CRUZ
 ENCARGADA DESPACHO AREA ADMINISTRACION Y FINANZAS


 LIC. VANIA MORENO SOLANO
 RECTORA

UNIVERSIDAD TECNOLÓGICA METROPOLITANA DE SAN LUIS POTOSÍ

Gasto por Categoría Programática

Del 1 de Enero al 31 de Enero de 2024


Concepto	Aprobado	Ampliaciones/ (Reducciones)	Egresos Modificado	Devengado	Pagado	Subejercicio
	1	2	3 = (1+2)	4	5	6 = (3+4)
Programas						
Subsidios: Sector Social y Privado o Entidades Federativas y Municipios	19,761,532	0	19,761,532	753,001	753,001	19,008,530
Sujetos a Reglas de Operación	0	0	0	0	0	0
Otros Subsidios	0	0	0	0	0	0
Desempeño de las Funciones	19,761,532	0	19,761,532	753,001	753,001	19,008,530
Prestación de Servicios Públicos	19,761,532	0	19,761,532	753,001	753,001	19,008,530
Provisión de Bienes Públicos	0	0	0	0	0	0
Planeación, seguimiento y evaluación de políticas públicas	0	0	0	0	0	0
Promoción y fomento	0	0	0	0	0	0
Regulación y supervisión	0	0	0	0	0	0
Funciones de las Fuerzas Armadas (Únicamente Gobierno Federal)	0	0	0	0	0	0
Específicos	0	0	0	0	0	0
Proyectos de Inversión	0	0	0	0	0	0
Administrativos y de Apoyo	0	0	0	0	0	0
Apoyo al proceso presupuestario y para mejorar la eficiencia institucional	0	0	0	0	0	0
Apoyo a la función pública y al mejoramiento de la gestión	0	0	0	0	0	0
Operaciones ajenas	0	0	0	0	0	0
Compromisos	0	0	0	0	0	0
Obligaciones de cumplimiento de resolución jurisdiccional	0	0	0	0	0	0
Desastres Naturales	0	0	0	0	0	0
Obligaciones	0	0	0	0	0	0
Pensiones y jubilaciones	0	0	0	0	0	0
Aportaciones a la seguridad social	0	0	0	0	0	0
Aportaciones a fondos de estabilización	0	0	0	0	0	0
Aportaciones a fondos de inversión y reestructura de pensiones	0	0	0	0	0	0
Programas de Gasto Federalizado (Gobierno Federal)	0	0	0	0	0	0
Gasto Federalizado	0	0	0	0	0	0
Participaciones a entidades federativas y municipios	0	0	0	0	0	0
Costo financiero, deuda o apoyos a deudores y ahorradores de la banca	0	0	0	0	0	0
Adeudos de ejercicios fiscales anteriores	0	0	0	0	0	0
Total del Gasto	19,761,532	0	19,761,532	753,001	753,001	19,008,530

RAQUEL GASCA DE LA CRUZ
ENCARGADA DESPACHO AREA ADMINISTRACION Y FINANZAS.

LIC. VANIA WORENG-SOLANO
RECTORA

UNIVERSIDAD TECNOLÓGICA METROPOLITANA DE SAN LUIS POTOSÍ
Programas Y Proyectos De Inversión
Del 01/01/2024 al 31/01/2024

NO APLICA	NO APLICA	NO APLICA
-----------	-----------	-----------



RAQUEL GASCA DE LA CRUZ
ENCARGADA DE DESPACHO ADMVO



LIC. VANIA MORENO SOLANO
RECTORA